



# PROFIL KESEHATAN KABUPATEN BARRU 2024

Disusun oleh :  
Dinas Kesehatan Kabupaten Barru  
Tahun 2025





# TIM PENYUSUN

## **Pengarah**

Kepala Dinas Kesehatan Kabupaten Barru  
Sekretaris Dinas Kesehatan

## **Ketua**

Kepala Sub Bagian Program dan Keuangan

## **Editor**

Ns. Adiatman, M.Kep.,Sp.Kep.K

## **Kontributor**

Bidang Pencegahan & Pengendalian Penyakit  
Bidang Kesehatan Masyarakat  
Bidang Pelayanan Kesehatan & Sumber Daya Kesehatan  
Puskesmas se-Kabupaten Barru  
RSUD La Patarai Kabupaten Barru

Email: [dinaskesehatan541@gmail.com](mailto:dinaskesehatan541@gmail.com)

Profil kesehatan ini dapat diunduh di [sites.google.com/view/komdapro-dinkes-barru](https://sites.google.com/view/komdapro-dinkes-barru)

## **Dinas Kesehatan Kabupaten Barru**

Jalan Sultan Hasanuddin No. 09 Barru Kode Pos 90711

# Kata Pengantar

Kami panjatkan puji syukur *Alhamdulillah* kehadirat Allah Subhanahu wa ta'ala, atas segala limpahan Rahmat dan Hidayah-Nya, akhirnya penyusunan Buku “Profil Kesehatan Kabupaten Barru Tahun 2024” ini dapat kami selesaikan. Kami menyambut gembira dengan terbitnya buku profil ini untuk merespon tingginya kebutuhan akan data dan informasi, di tengah banyaknya tantangan yang dihadapi terkait pemenuhan data dan informasi sebagai landasan pengambilan keputusan yang *evidence based*.

Profil Kesehatan Kabupaten Barru merupakan salah satu media yang dapat berperan dalam pemantauan dan evaluasi pencapaian hasil pembangunan kesehatan. Penyediaan data dan informasi dilaksanakan melalui serangkaian proses panjang mulai dari hulu sampai hilir. Proses pengelolaan data ini bersumber dari berbagai unit kerja baik di dalam maupun di luar sektor kesehatan. Agar data yang diperoleh relevan dan akurat, maka data yang berasal dari unit pelaksana teknis Puskesmas maupun dari Rumah Sakit telah dilakukan uji silang dengan para pemegang program melalui mekanisme pemutakhiran data di tingkat Kabupaten dan tingkat Provinsi.

Penyusunan profil kesehatan dilaksanakan setiap tahun, maka berbagai perkembangan indikator yang digunakan dalam pembangunan kesehatan baik indikator masukan, proses maupun indikator keluaran, manfaat dan indikator dampak dapat diikuti secara cermat. Fakta ini merupakan bahan yang sangat berguna untuk melakukan analisa kecenderungan dalam konteks penentu strategi dan kebijakan kesehatan di masa yang akan datang. Profil Kesehatan Kabupaten Barru ini disajikan dalam bentuk cetakan dan softcopy yang dapat diunduh di [sites.google.com/view/komdapro-dinkes-barru](https://sites.google.com/view/komdapro-dinkes-barru) sehingga memudahkan para pengguna untuk mendapatkan publikasi ini.

Kami menyadari bukan hal yang mudah untuk dapat menyajikan data yang berkualitas, sesuai kebutuhan dan tepat waktu. Untuk meningkatkan mutu Profil Kesehatan Kabupaten Barru berikutnya diharapkan saran dan kritik yang membangun, serta partisipasi dari semua pihak. Kepada semua pihak yang telah menyumbangkan pikiran dan tenaganya dalam penyusunan Profil Kesehatan Kabupaten Barru, kami mengucapkan terima kasih.

Barru, 2025

Kepala Dinas Kesehatan Kabupaten Barru

dr. AMIS

Pembina Utama Muda/IV.c  
NIP. 19660312 200012 1 009

DAFTAR ISI

|  |           |
|--|-----------|
| Kata Pengantar.....  | ii        |
| DAFTAR ISI.....  | iii       |
| DAFTAR GAMBAR .....  | v         |
| DAFTAR GRAFIK .....  | vi        |
| <b>BAB I PENDAHULUAN.....</b>                                      | <b>1</b>  |
| <b>A. Latar Belakang.....</b>                                      | <b>1</b>  |
| <b>B. Tujuan .....</b>   | <b>2</b>  |
| <b>C. Sistematika Penulisan .....</b>                              | <b>3</b>  |
| <b>BAB II GAMBARAN UMUM.....</b>                                   | <b>4</b>  |
| <b>A. Keadaan Penduduk.....</b>                                    | <b>4</b>  |
| <b>B. Indeks Pembangunan Manusia (IPM) .....</b>                   | <b>6</b>  |
| <b>BAB III SARANAN KESEHATAN .....</b>                             | <b>9</b>  |
| <b>A. Pusat Kesehatan Masyarakat (Puskesmas) .....</b>             | <b>9</b>  |
| <b>B. Rumah Sakit .....</b>  | <b>11</b> |
| <b>C. Ketersediaan Obat dan Vaksin .....</b>                       | <b>12</b> |
| <b>D. Sarana Kefarmasian dan Alat Kesehatan.....</b>               | <b>13</b> |
| <b>E. Upaya Kesehatan Bersumber Masyarakat (UKBM) .....</b>        | <b>14</b> |
| <b>BAB IV SUMBER DAYA MANUSIA KESEHATAN.....</b>                   | <b>16</b> |
| <b>A. Jumlah Tenaga Kesehatan .....</b>                            | <b>16</b> |
| <b>BAB V PEMBIAYAAN KESEHATAN.....</b>                             | <b>20</b> |
| <b>A. Anggaran Kesehatan Kabupaten Barru.....</b>                  | <b>20</b> |
| <b>B. Anggaran Kesehatan Per Kapita.....</b>                       | <b>21</b> |
| <b>C. Jaminan Kesehatan Nasional .....</b>                         | <b>22</b> |
| <b>BAB VI KESEHATAN KELUARGA.....</b>                              | <b>24</b> |
| <b>A. Kesehatan Ibu .....</b>                                      | <b>24</b> |
| <b>B. Kesehatan Anak.....</b>                                      | <b>33</b> |
| <b>C. Gizi.....</b>  | <b>43</b> |
| <b>D. Kesehatan Usia Produktif dan Usia Lanjut.....</b>            | <b>45</b> |
| <b>BAB VII PENGENDALIAN PENYAKIT.....</b>                          | <b>47</b> |
| <b>A. Penyakit Menular Langsung.....</b>                           | <b>47</b> |
| <b>B. Penyakit Yang Dapat Dicegah dengan Imunisasi (PD3I).....</b> | <b>57</b> |
| <b>C. Kejadian Luar Biasa .....</b>                                | <b>63</b> |



|   |           |
|---|-----------|
| D. Penyakit Menular Bersumber Binatang.....                                       | 64        |
| E. Penyakit Tidak Menular.....  | 69        |
| <b>BAB VIII KESEHATAN LINGKUNGAN.....</b>   | <b>75</b> |
| A. Air Minum .....  | 75        |
| B. Akses Sanitasi yang Layak.....   | 77        |
| C. Sanitasi Total Berbasis Masyarakat.....  | 79        |
| D. Tempat Dan Fasilitas Umum (TFU) yang Dilakukan Pengawasan Sesuai Standar ..... | 80        |
| E. Tempat Pengelolaan Pangan (TPP) .....  | 81        |
| <b>BAB IX PENUTUP .....</b>   | <b>83</b> |
| <b>LAMPIRAN</b>   |           |



**DAFTAR GAMBAR**

**Gambar 2. 1** Luas Daerah Tiap Kecamatan (%) di Kabupaten Barru .....4  
**Gambar 2. 2** Peta Administrasi Kabupaten Barru .....5  
**Gambar 2. 3** Luas Daerah (km) di Kabupaten Barru.....6  
**Gambar 2. 4** Jumlah Desa/Kelurahan Menurut Kecamatan di Kabupaten Barru.....6

**DAFTAR GRAFIK**

Grafik 2. 1 Perkembangan Jumlah Penduduk Kabupaten Barru 2020-2024 ..... 8

Grafik 2. 2 Persentase Penduduk 15 Tahun Ke atas Menurut Tingkat Pendidikan Tahun 2024 ..... 8

Grafik 3. 1 Perkembangan Jumlah Puskesmas di Kabupaten Barru tahun 2020-2024..... 9

Grafik 3. 2 Proporsi Puskesmas Terakreditasi Berdasarkan ..... 10

Grafik 3. 3 Jumlah Posyandu Aktif dan Posbindu PTM di Kabupaten Barru Tahun 2024 ..... 15

Grafik 5. 1 Proporsi Anggaran Kesehatan Menurut Sumber Biaya di Kabupaten Barru ..... 21

Grafik 5. 2 Capaian Program Universal Health Coverage Kabupaten Barru Tahun 2024 ..... 23

Grafik 6. 1 Jumlah Kematian Ibu di Kabupaten Barru Tahun 2020 – 2024 ..... 25

Grafik 6. 2 Persentase Cakupan Pelayanan Kesehatan Ibu Hamil di Kabupaten Barru Tahun 2020 s.d 2024 ..... 27

Grafik 6. 3 Cakupan Persalinan di Fasilitas Pelayanan Kesehatan Kabupaten Barru Tahun 2020-2024 ..... 28

Grafik 6. 4 Cakupan Pelayanan Nifas di Kabupaten Barru Tahun 2020 s.d 2024 ..... 30

Grafik 6. 5 Cakupan Peserta KB Aktif di Kabupaten Barru Tahun 2020-2024..... 32

Grafik 6. 6 Jenis Kontrasepsi Metode Modern Peserta KB Aktif..... 33

Grafik 6. 7 Jumlah Kasus Kematian Bayi dan Balita..... 35

Grafik 6. 8 Cakupan KN Lengkap di Kabupaten Barru Tahun 2020-2024 ..... 37

Grafik 6. 9 Cakupan Pelayanan Kesehatan Bayi dan Balita Kabupaten Barru Tahun 2024 ..... 39

Grafik 6. 10 Cakupan Imunisasi Dasar pada Bayi (0-11 bulan)..... 41

Grafik 6. 11 Cakupan Imunisasi Lanjutan pada Bayi (18-24 bulan)..... 42

Grafik 6. 12 Persentase Status Gizi Balita di Kabupaten Barru Tahun 2024 ..... 44

Grafik 7. 1 Kasus Pneumonia Balita di Kabupaten Barru Tahun 2021-2024 ..... 50

Grafik 7. 2 Jumlah Kasus HIV/AIDS di Kabupaten Barru Tahun 2020-2024 ..... 51

Grafik 7. 3 Kasus HIV Berdasarkan Jenis Kelamin di Kabupaten Barru Tahun 2024 ..... 52

Grafik 7. 4 Kasus HIV Berdasarkan Kelompok Umur di Kabupaten Barru Tahun 2024..... 53

Grafik 7. 5 Penderita Diare di Kabupaten Barru Tahun 2021-2024..... 53

Grafik 7. 6 Penemuan Kasus Kusta di Kabupaten Barru Tahun 2021-2024..... 55

Grafik 7. 7 Kasus Kusta Berdasarkan Jenis Kelamin ..... 56

Grafik 7. 8 Penemuan AFP (Non Polio) Kabupaten Barru Tahun 2020-2024 ..... 58

Grafik 7. 9 Jumlah Kasus Difteri di Kabupaten Barru Tahun 2022 - 2024 ..... 59

Grafik 7. 10 Suspek Campak di Kabupaten Barru Tahun 2020 s.d 2024..... 60

Grafik 7. 11 Trend Insiden Rate Suspek Campak per 100.000 Penduduk ..... 61

Grafik 7. 12 Jumlah Kasus Pertusis di Kabupaten Barru tahun 2021-2024 ..... 62

Grafik 7. 13 Sebaran Kejadian Keracunan Pangan per Puskesmas Tahun 2024 di Kabupaten Barru . 64

Grafik 7. 14 Kasus DBD di Kabupaten Barru Tahun 2021 s.d 2024 ..... 65

Grafik 7. 15 Incidence Rate DBD per 100.000 Penduduk ..... 66

Grafik 7. 16 Case Fatality Rate DBD di Kabupaten Barru Tahun 2021 s.d 2024..... 67

Grafik 7. 17 Kasus Malaria di Kabupaten Barru Tahun 2021-2024 ..... 68

Grafik 7. 18 Persentase Penderita Hipertensi mendapatkan Pelayanan Kesehatan per Puskesmas di Kabupaten Barru tahun 2024 ..... 70

Grafik 7. 19 Persentase Penderita Diabetes Melitus Mendapatkan Pelayanan Kesehatan Per Puskesmas di Kabupaten Barru Tahun 2024..... 72

Grafik 7. 20 Persentase ODGJ yang mendapatkan Pelayanan Kesehatan Sesuai Standar di Kabupaten Barru ..... 74



|   |    |
|---|----|
| Grafik 7. 21 Jumlah Sarana Air Minum yang Diperiksa di Kabupaten Barru Tahun 2024 ..... | 76 |
| Grafik 7. 22 Cakupan Akses Sanitasi (%) di Kabupaten Barru Tahun 2024 .....             | 78 |
| Grafik 7. 23 Cakupan Sanitasi Total Berbasis Masyarakat (%) .....                       | 79 |
| Grafik 7. 24 Cakupan TFU (%) di Kabupaten Barru Tahun 2024 .....                        | 81 |
| Grafik 7. 25 Cakupan TPP (%) di Kabupaten Barru Tahun 2024.....                         | 82 |

## BAB I PENDAHULUAN

### A. Latar Belakang

Visi dan Misi setiap Organisasi Perangkat Daerah (OPD) di lingkup Kabupaten Barru berpedoman pada visi dan misi Walikota yang dijabarkan dalam dokumen Rencana Pembangunan Jangka Menengah Daerah (RPJMD) tahun 2021-2026 sesuai tugas dan fungsi OPD.

Visi Kabupaten Barru tahun 2021 – 2026 adalah **“Terwujudnya Kabupaten Barru yang Sejahtera, Mandiri, Berkeadilan dan Bernafaskan Keagamaan”**. Visi ini menjadi arah perjalanan pembangunan Kabupaten Barru selama tahun 2016-2021 dengan penjelasan makna visi sebagai berikut:

1. *Sejahtera* mengandung arti; Kondisi dimana masyarakat Barru hidup makmur dan sejahtera baik secara ekonomi maupun sosial.
2. *Mandiri* mengandung arti Kondisi dimana masyarakat Barru mampu mengatur dan mengurus kepentingan daerah sendiri menurut prakarsa dan aspirasi masyarakatnya dengan tetap mengedepankan prinsip keterlibatan multisektor untuk berpartisipasi dalam pembangunan dan kemajuan Kabupaten Barru.
3. *Berkeadilan* mengandung arti; Kondisi ideal dimana dampak pembangunan Kabupaten Barru dinikmati seluruh masyarakat dan tidak ada yang tertinggal dibelakng.
4. *Bernafaskan keagamaan* mengandung arti; Kondisi Ideal dimana seluruh aktivitas dilaksanakan oleh pemerintah dan/atau masyarakat didasarkan pada nilai-nilai keagamaan baik dalam proses maupun hasil yang diharapkn;

Untuk mewujudkan kondisi visi tersebut, dirumuskan 7 misi pembangunan di Kabupaten Barru sebagai berikut:

1. Mewujudkan Aksebilitas dan kualitas pelayanan di bidang pendidikan, kesehatan dan pelayanan kesehatan dasar lainnya.
2. Menciptakan lingkungan yang kondusif serta pengembangan dan penguatan seni budaya lokal
3. Meningkatkan pemerataan pembangunaniinfrastruktur untuk mendukung pertumbuhan ekonomi melalui pemanfaatan sumber daya lokal

4. Meningkatnya daya saing menuju kemandirian ekonomi daerah yang berkualitas dan berkelanjutan yang berwawasan lingkungan.
5. Mewujudkan pemerataan pendapatan, pembangunan antar wilayah dan penanggulangan kemiskinan.
6. Mewujudkan tata kelola pemerintahan yang baik dan bersih (*good and clean governance*) serta layanan publik yang akuntabel berbasis teknologi informasi.
7. Mewujudkan masyarakat yang berakhlak mulia yang menjunjung tinggi nilai nilai agama.

Rencana Strategis (Renstra) Perangkat Daerah memuat tujuan, sasaran, program dan kegiatan pembangunan dalam wajib dan/atau urusan pemerintahan pilihan sesuai dengan tugas dan fungsi setiap Perangkat Daerah. Penyusunan Profil Kesehatan Kabupaten Barru tahun 2024 merupakan salah satu kegiatan dalam rangka pelaksanaan urusan pemerintahan Dinas Kesehatan Kabupaten Barru.

## B. Tujuan

Sebagai salah satu komponen dari perencanaan strategis, tujuan dan sasaran pembangunan Dinas Kesehatan Kabupaten Barru ditetapkan dengan mengacu pada pernyataan visi dan misi RPJMD sebagai gambaran tentang kontribusi Dinas Kesehatan sebagai salah satu Perangkat Daerah membantu Bupati dalam mencapai visi dan misi bidang kesehatan.

Tujuan dan sasaran merupakan *impact* dari segenap operasionalisasi kebijakan melalui program dan kegiatan sepanjang lima tahun ke depan. Impact tersebut harus memberi *ultimate goal* dari keseluruhan kinerja utama setiap elemen pelaksana pembangunan Dinas Kesehatan. Untuk mewujudkan visi dan misi Kabupaten Barru, Dinas Kesehatan Kabupaten Barru merumuskan tujuan dan sasaran sebagai berikut:

Mengacu kepada misi yang telah ditetapkan, maka tujuan yang hendak dicapai atau dihasilkan dalam kurun waktu 5 tahun adalah, sebagai berikut:

MISI 1 : Mewujudkan Aksebilitas dan kualitas pelayanan di bidang pendidikan, kesehatan dan pelayanan kesehatan dasar lainnya.

Tujuan : Meningkatkan Umur Harapan Hidup.

MISI 6 : Mewujudkan tata kelola pemerintahan yang baik dan bersih (*good and clean governance*) serta layanan publik yang akuntabel berbasis teknologi informasi

Tujuan : Meningkatnya Tata Kelola Pemerintahan yang baik dan bersih

Dalam rangka mencapai tujuan, maka sasaran yang harus dipenuhi untuk pencapaian tujuan ini adalah:

1. Meningkatnya Kesehatan Ibu dan anak.
2. Penurunan Prevalensi Stunting.
3. Meningkatnya Pencegahan dan Pengendalian Penyakit.
4. Meningkatnya akuntabilitas kinerja Dinas kesehatan.

Dalam rangka memberikan gambaran situasi kesehatan di Kabupaten Barru Tahun 2024 perlu diterbitkan Buku Profil Kesehatan Kabupaten Barru Tahun 2024. Buku Profil Kesehatan Kabupaten Barru merupakan salah satu sarana untuk menilai pencapaian kinerja pembangunan kesehatan dalam rangka mewujudkan & mempertahankan Kabupaten Barru sebagai Kota Sehat. Profil Kesehatan menyajikan berbagai data dan informasi diantaranya meliputi data kependudukan, fasilitas kesehatan, pencapaian program – program kesehatan, masalah kesehatan dan lain-lain. Tersusunnya Buku Profil Kesehatan Kabupaten Barru Tahun 2024 didukung oleh pengelola data dan informasi Dinas Kesehatan Kabupaten Barru, Puskesmas, RSUD La Patarai, berbagai sarana pelayanan kesehatan, juga lintas sektor terkait (Dispendukcapil Kabupaten Barru).

### **C. Sistematika Penulisan**

Untuk lebih menggambarkan situasi derajat kesehatan, peningkatan upaya Kesehatan dan sumber daya kesehatan di Kabupaten Barru pada Tahun 2024, maka diterbitkanlah Buku Profil Kesehatan Kabupaten Barru yang disusun dengan sistematika sebagai berikut:

BAB I PENDAHULUAN

BAB II GAMBARAN UMUM

BAB III SARANA KESEHATAN

BAB IV SUMBER DAYA MANUSIA KESEHATAN

BAB V PEMBIAYAAN KESEHATAN

BAB VI KESEHATAN KELUARGA

BAB VII PENGENDALIAN PENYAKIT

BAB VIII KESEHATAN LINGKUNGAN

BAB IX PENUTUP

LAMPIRAN



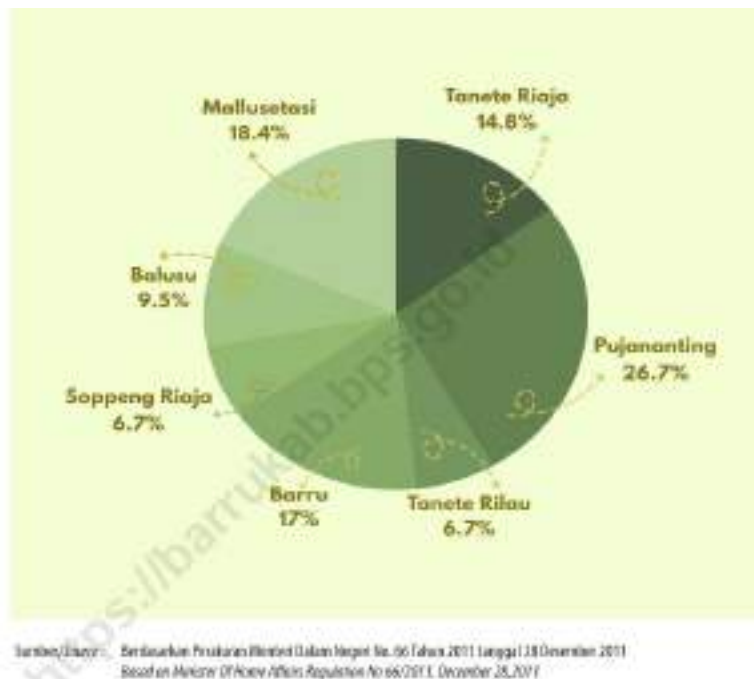
**BAB II**  
**GAMBARAN UMUM**

**A. Keadaan Penduduk**

Kabupaten Barru terletak di Pantai Barat Sulawesi Selatan, berjarak sekitar 100 km arah utara Kota Makassar. Secara geografis terletak pada koordinat 4°05'49" LS - 4°47'35" LS dan 119°35'00" BT - 119°49'16" BT. Perjalanan dari Makassar ke Kabupaten Barru dapat ditempuh selama 1,5 jam dan dari Kota Parepare ke Kabupaten Barru selama 45 menit. Kabupaten Barru berbatasan dengan kota Parepare dan Kabupaten Sidrap di sebelah Utara, Kabupaten Soppeng dan Kabupaten Bone di sebelah Timur, Kabupaten Pangkep di sebelah Selatan dan Selat Makassar di sebelah Barat.

Secara administratif luas Wilayah Kabupaten Barru seluas 1.174,72 km<sup>2</sup>, terbagi dalam 7 kecamatan yaitu : Kecamatan Tanete Riaja seluas 174,29 km<sup>2</sup>, Kecamatan Tanete Rilau seluas 79,17 km<sup>2</sup>, Kecamatan Barru seluas 199,32 km<sup>2</sup>, Kecamatan Soppeng Riaja seluas 78,90 km<sup>2</sup>, Kecamatan Mallusetasi seluas 216,58 km<sup>2</sup>, Kecamatan Pujananting seluas 314,26 km<sup>2</sup>, dan Kecamatan Balusu seluas 112,20 km<sup>2</sup>.

**Gambar 2. 1** Luas Daerah Tiap Kecamatan (%) di Kabupaten Barru



Sumber: Kabupaten Barru Dalam Angka 2024



Gambar 2. 2 Peta Administrasi Kabupaten Barru



Sumber: petatematikindo.wordpress.com



Gambar 2. 3 Luas Daerah (km) di Kabupaten Barru

| Kecamatan<br><i>District</i> | Ibukota Kecamatan<br><i>Capital of District</i> | Luas<br><i>Total Area</i><br>(km <sup>2</sup> /sq.km) |
|------------------------------|---|---|
| (1)                          | (2)   | (3)   |
| Tanete Riaja                 | Lompo Riaja                                     | 174,29  |
| Pujananting                  | Mattappawalie                                   | 314,26  |
| Tanete Rilau                 | Lalolang  | 79,17   |
| Barru                        | Sumpang Binangae                                | 199,32  |
| Soppeng Riaja                | Mangkoso  | 78,90   |
| Balusu                       | Takkalasi                                       | 112,20  |
| Mallusetasi                  | Palanro   | 216,58  |
| <b>Kabupaten Barru</b>       |   | <b>1 174,72</b>                                       |

Sumber: Kabupaten Barru Dalam Angka 2024

Gambar 2. 4 Jumlah Desa/Kelurahan Menurut Kecamatan di Kabupaten Barru

| Kecamatan<br><i>District</i> | 2019      | 2020      | 2021      | 2022      | 2023      |
|------------------------------|-----------|-----------|-----------|-----------|-----------|
| (1)                          | (2)       | (3)       | (4)       | (5)       | (6)       |
| Tanete Riaja                 | 7         | 7         | 7         | 7         | 7         |
| Pujananting                  | 7         | 7         | 7         | 7         | 7         |
| Tanete Rilau                 | 10        | 10        | 10        | 10        | 10        |
| Barru                        | 10        | 10        | 10        | 10        | 10        |
| Soppeng Riaja                | 7         | 7         | 7         | 7         | 7         |
| Balusu                       | 6         | 6         | 6         | 6         | 6         |
| Mallusetasi                  | 8         | 8         | 8         | 8         | 8         |
| <b>Kabupaten Barru</b>       | <b>55</b> | <b>55</b> | <b>55</b> | <b>55</b> | <b>55</b> |

Sumber: Kabupaten Barru Dalam Angka 2024

**B. Indeks Pembangunan Manusia (IPM)**

Indeks Pembangunan Manusia (IPM) merupakan indikator penting yang digunakan untuk mengukur keberhasilan pembangunan suatu daerah, terutama dalam hal peningkatan kualitas hidup masyarakat. IPM mengintegrasikan tiga dimensi utama, yaitu umur panjang dan hidup sehat, pengetahuan, serta standar hidup layak. Pada tahun 2024, jumlah penduduk Kabupaten Barru tercatat sebanyak 195.385 jiwa, yang tersebar di tujuh kecamatan. Peningkatan kualitas penduduk baik dari aspek kesehatan, pendidikan, maupun ekonomi menjadi fokus utama dalam upaya pembangunan berkelanjutan di daerah ini (Grafik 2.1).

Capaian IPM Kabupaten Barru pada tahun 2024 adalah 74,51, yang menunjukkan kategori pembangunan manusia pada level tinggi. Angka ini mencerminkan perbaikan di berbagai sektor yang berkontribusi terhadap kualitas hidup masyarakat. Salah satu indikator yang menopang pencapaian IPM adalah umur harapan hidup saat lahir yang mencapai 72,75 tahun, menggambarkan peningkatan derajat kesehatan masyarakat dan pelayanan kesehatan yang lebih baik. Capaian ini juga tidak lepas dari peran sektor kesehatan dalam menurunkan angka kematian dan meningkatkan akses terhadap pelayanan kesehatan dasar yang merata.

Pada dimensi pendidikan, terdapat dua indikator penting yang menjadi komponen IPM, yaitu harapan lama sekolah (HLS) dan rata-rata lama sekolah (RLS). Pada tahun 2024, HLS di Kabupaten Barru mencapai 13,63 tahun, yang berarti seorang anak usia 7 tahun memiliki peluang untuk menempuh pendidikan hingga tingkat perguruan tinggi. Sementara itu, RLS berada pada angka 8,80 tahun, menunjukkan rata-rata lama sekolah yang telah ditempuh oleh penduduk usia 25 tahun ke atas, setara dengan tingkat pendidikan SMP. Meskipun masih terdapat kesenjangan antara HLS dan RLS, data ini menunjukkan adanya peningkatan akses dan partisipasi pendidikan masyarakat. Berdasarkan data tahun 2024, Kabupaten Barru memiliki jumlah penduduk berusia 15 tahun ke atas sebanyak 152.033 jiwa, dengan tingkat melek huruf mencapai 87,3%. Angka ini menunjukkan bahwa sebagian besar masyarakat Kabupaten Barru telah memiliki kemampuan dasar membaca dan menulis, yang menjadi pondasi penting dalam meningkatkan partisipasi pendidikan dan keterampilan.

Jika dilihat dari distribusi tingkat pendidikan tertinggi yang ditamatkan, sebagian besar penduduk hanya menyelesaikan pendidikan hingga tingkat SD/MI (34,6%) dan SMP/MTs (18,9%), sementara penduduk yang menyelesaikan pendidikan setara SMA/MA sebesar 23,5%. Selain itu, jumlah penduduk yang berhasil menamatkan pendidikan tinggi, seperti Diploma, Sarjana, hingga Pascasarjana, masih relatif kecil. Tercatat hanya 7,8% penduduk berusia 15 tahun ke atas yang lulus S1/Diploma IV, dan sekitar 0,5% yang mencapai jenjang S2/S3. Kondisi ini perlu menjadi perhatian bersama, karena kualitas sumber daya manusia di tingkat pendidikan tinggi sangat berperan dalam mendukung pembangunan berkelanjutan, inovasi, serta peningkatan daya saing daerah (Grafik 2.2).

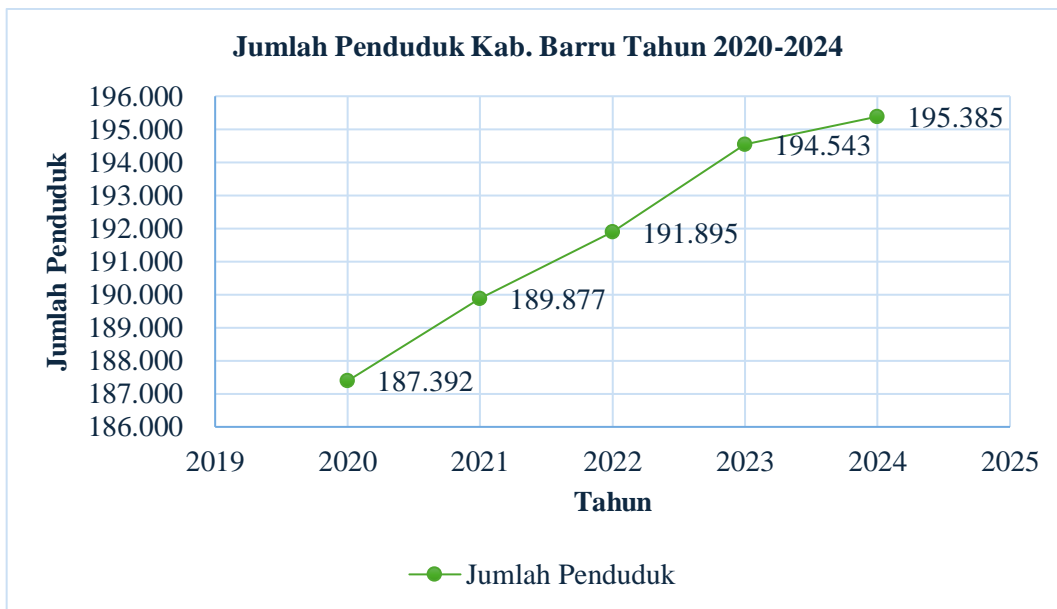
Sementara itu, dimensi standar hidup layak yang diukur melalui pengeluaran per kapita disesuaikan menunjukkan angka 12,05 juta rupiah per tahun pada tahun 2024. Peningkatan pengeluaran ini mengindikasikan adanya perbaikan daya beli masyarakat, yang mencerminkan pertumbuhan ekonomi dan peningkatan kesejahteraan. Capaian ini turut didukung oleh



program-program pembangunan ekonomi lokal serta perlindungan sosial yang diarahkan untuk menekan angka kemiskinan dan ketimpangan.

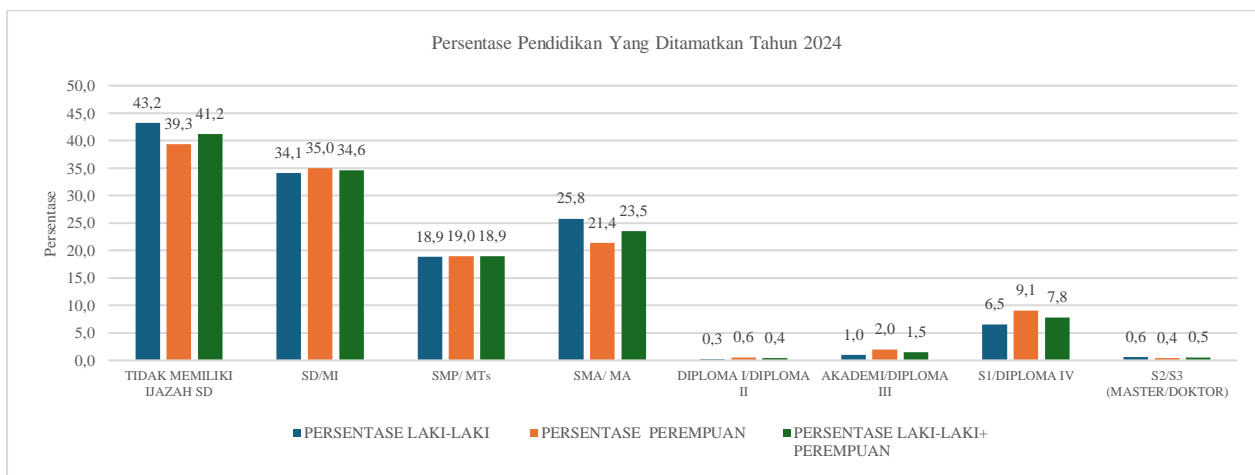
Secara keseluruhan, capaian IPM Kabupaten Barru tahun 2024 mencerminkan sinergi antar sektor pembangunan, terutama dalam memperkuat fondasi kesehatan, pendidikan, dan kesejahteraan masyarakat. Dengan tren peningkatan yang positif, Kabupaten Barru terus berkomitmen mendorong pembangunan manusia yang inklusif, merata, dan berkelanjutan.

Grafik 2. 1 Perkembangan Jumlah Penduduk Kabupaten Barru 2020-2024



Sumber: Dinas Kependudukan dan Catatan Sipil Kab. Barru 2024

Grafik 2. 2 Persentase Penduduk 15 Tahun Ke atas Menurut Tingkat Pendidikan Tahun 2024



Sumber: Dinas Kependudukan dan Catatan Sipil Kab. Barru 2024



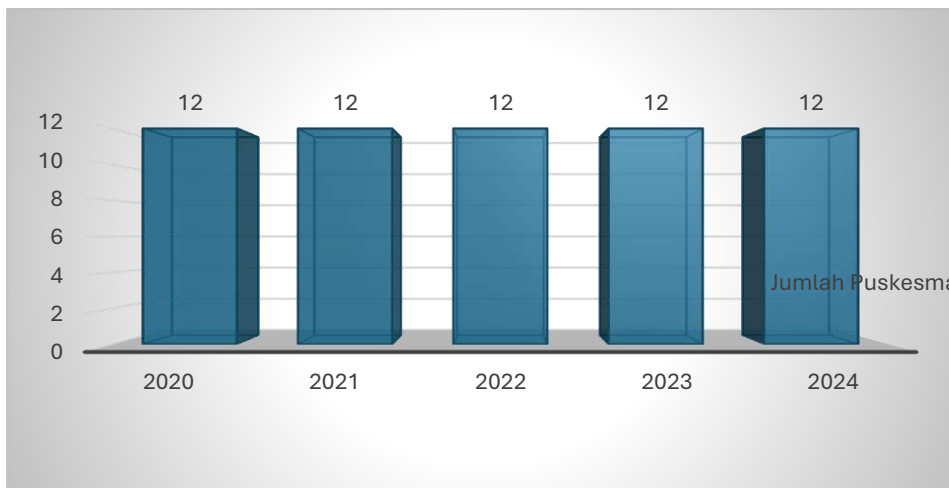
**BAB III**  
**SARANA KESEHATAN**

**A. Pusat Kesehatan Masyarakat (Puskesmas)**

Peraturan Menteri Kesehatan Republik Indonesia Nomor 19 Tahun 2024 tentang Pusat Kesehatan Masyarakat mendefinisikan Puskesmas sebagai Pusat Kesehatan Masyarakat yang selanjutnya disebut Puskesmas adalah Fasilitas Pelayanan Kesehatan tingkat pertama yang menyelenggarakan dan mengkoordinasikan pelayanan kesehatan promotif, preventif, kuratif, rehabilitatif, dan/atau paliatif di wilayah kerjanya. Puskesmas mempunyai tugas menyelenggarakan dan mengkoordinasikan Pelayanan Kesehatan promotif, preventif, kuratif, rehabilitatif, dan/atau paliatif dengan mengutamakan promotif dan preventif di wilayah kerjanya.

Pada tahun 2024 tercatat terdapat 12 Puskesmas rawat inap yang tersebar di tujuh kecamatan di Kabupaten Barru yang sudah terakreditasi. Puskesmas ini dilengkapi dengan fasilitas tempat tidur untuk perawatan pasien dalam rangka meningkatkan akses pelayanan kesehatan dasar yang membutuhkan observasi atau perawatan jangka pendek. Keberadaan Puskesmas rawat inap ini sangat penting, terutama di wilayah yang jauh dari rumah sakit, agar masyarakat tetap memperoleh pelayanan kesehatan yang memadai. Kabupaten Barru juga memiliki beberapa unit Puskesmas pembantu (37 unit) yang tersebar di wilayah dengan akses sulit atau terpencil, untuk memastikan tidak ada penduduk yang tertinggal dalam memperoleh pelayanan kesehatan (Grafik 3.1).

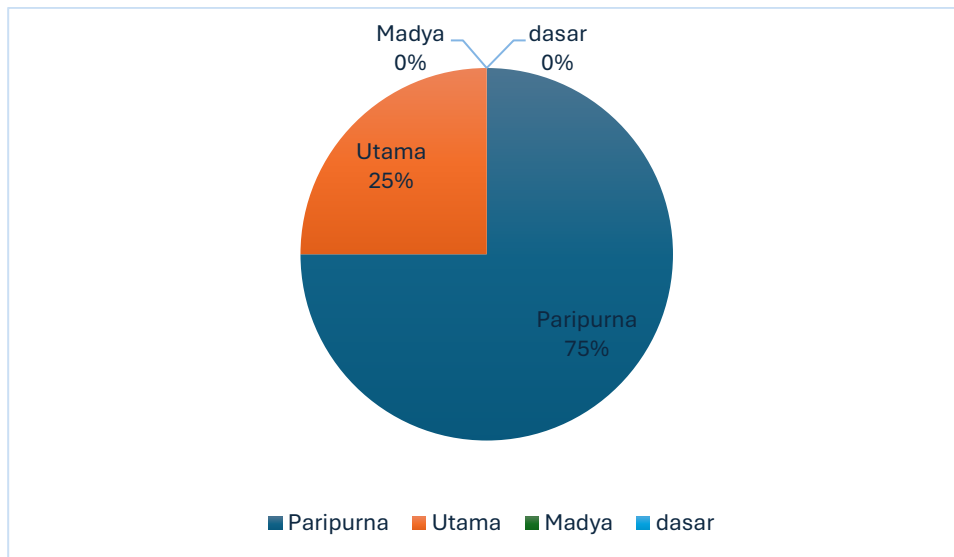
Grafik 3. 1 Perkembangan Jumlah Puskesmas di Kabupaten Barru tahun 2020-2024



Sumber: Bidang Pelayanan Kesehatan dan SDK Dinas Kesehatan Kabupaten Barru Tahun 2024

Selain jumlah dan sebaran Puskesmas, mutu pelayanan kesehatan dasar di Kabupaten Barru juga diukur melalui pencapaian strata akreditasi Puskesmas. Akreditasi ini menilai kemampuan Puskesmas dalam memberikan pelayanan kesehatan yang bermutu, sesuai standar, dan berorientasi pada keselamatan pasien serta keselamatan masyarakat. Pada tahun 2024, dari total 12 Puskesmas di Kabupaten Barru, sebanyak 75% telah terakreditasi dengan strata Paripurna, yang merupakan strata tertinggi dalam sistem penilaian akreditasi Puskesmas. Hal ini menunjukkan komitmen yang kuat dari pemerintah daerah dan seluruh jajaran Puskesmas dalam meningkatkan kualitas tata kelola layanan kesehatan primer. Sementara itu, 25% Puskesmas berstatus akreditasi Utama, yang juga menandakan kualitas layanan yang baik, meskipun masih ada ruang peningkatan untuk mencapai standar Paripurna. Tidak terdapat Puskesmas yang berada pada strata akreditasi Dasar maupun Madya, menunjukkan bahwa seluruh Puskesmas di Kabupaten Barru telah melampaui standar minimal dalam hal mutu pelayanan kesehatan dasar (Grafik 3.2).

Grafik 3. 2 Proporsi Puskesmas Terakreditasi Berdasarkan Strata di Kabupaten Barru Tahun 2024



Sumber: Bidang Pelayanan Kesehatan dan SDK Dinas Kesehatan Kabupaten Barru Tahun 2024

## B. Rumah Sakit

Dalam rangka meningkatkan derajat kesehatan masyarakat selain upaya promotif dan preventif, diperlukan juga upaya kuratif dan rehabilitatif. Upaya kesehatan yang bersifat kuratif dan rehabilitatif dapat diperoleh melalui rumah sakit yang juga berfungsi sebagai penyedia pelayanan kesehatan rujukan. Pelayanan kesehatan rujukan tingkat lanjut di Kabupaten Barru ditopang oleh satu rumah sakit milik pemerintah daerah, yaitu UPT RSUD La Patarai. Rumah sakit ini telah memiliki kemampuan pelayanan gawat darurat (Gadar) Level I dan menjadi satu-satunya rumah sakit di kabupaten yang memberikan layanan gawat darurat secara komprehensif, sehingga tingkat cakupan kemampuan Gadar Level I mencapai 100%.

Dari aspek mutu layanan, data tahun 2024 mencatat total pasien keluar sebanyak 8.834 pasien, dengan jumlah pasien meninggal sebanyak 205 orang. Angka kematian pasien di rumah sakit diukur melalui dua indikator, yakni GDR dan NDR. GDR (*Gross Death Rate*) yaitu angka kematian kasar, untuk tiap-tiap 1000 penderita baik hidup/mati. NDR (*Net Death Rate*) adalah angka kematian > 48 jam setelah dirawat untuk tiap-tiap 1000 penderita yang keluar baik hidup/mati. Batas angka toleransi GDR adalah < 45 permil sedangkan NDR < 25 permil. Tahun 2024, RSUD La Patarai mencatat angka *Gross Death Rate* (GDR) sebesar 23,2%, dan *Net Death Rate* (NDR) sebesar 18,2% yang masih di bawah batas toleransi. Angka GDR dan NDR RSUD La Patarai masih di bawah batas toleransi, meskipun demikian data tersebut menunjukkan masih perlu peningkatan kualitas tata laksana kasus-kasus berat, khususnya pada pasien yang dirawat lebih dari 48 jam.

Sementara itu, indikator pemanfaatan tempat tidur menunjukkan kinerja yang cukup optimal. Dari 162 tempat tidur yang tersedia, rumah sakit mencatat tingkat pemanfaatan tempat tidur atau *Bed Occupancy Rate* (BOR) sebesar 83,5%, yang tergolong baik dan mendekati efisiensi optimal menurut standar WHO (ideal antara 60–85%).

Selain itu, perputaran tempat tidur atau *Bed Turn Over* (BTO) RSUD La Patarai mencapai 55 kali, menunjukkan tingkat perputaran yang sangat tinggi, artinya satu tempat tidur digunakan oleh rata-rata 55 pasien dalam setahun. Hal ini menunjukkan, tingkat pemanfaatan tempat tidur yang cukup baik secara keseluruhan. Menurut standar yang ditetapkan oleh Kementerian Kesehatan Republik Indonesia (Kemenkes RI) dan *World Health Organization* (WHO), angka BTO yang ideal berada dalam kisaran 40 hingga 50 kali per tahun. Angka ini menunjukkan bahwa tempat tidur digunakan dengan efisien tanpa mengalami kekosongan yang berlebihan atau kelebihan kapasitas yang dapat mengganggu kualitas pelayanan (Kemenkes RI, 2020; WHO, 2010).

Waktu tunggu tempat tidur atau *Turn Over Interval* (TOI) di RSUD La Patarai tercatat hanya 1 hari, yang berarti dalam kondisi normal, sebuah tempat tidur akan kosong selama satu hari sebelum kembali terisi. Menunjukkan efisiensi dalam penjadwalan rawat inap dan minimnya waktu kosong tempat tidur. Angka ini termasuk efisien berdasarkan standar Kementerian Kesehatan Republik Indonesia (Kemenkes RI) yang menyatakan bahwa TOI ideal berada di kisaran 1-3 hari. Jika TOI terlalu rendah, rumah sakit mungkin mengalami tekanan tinggi dalam pemanfaatan tempat tidur. Sebaliknya, TOI yang terlalu tinggi dapat menunjukkan kurangnya pemanfaatan fasilitas rawat inap.

Rata-rata lama rawat inap (ALOS) di RSUD La Patarai tercatat 4 hari, yang masih dalam batas wajar untuk rumah sakit tipe C. Durasi ini menunjukkan efektivitas layanan rawat inap dalam menyelesaikan kasus-kasus kesehatan tanpa memperpanjang waktu rawat inap yang tidak diperlukan. Menurut standar Kementerian Kesehatan RI, ALOS ideal untuk rumah sakit umum berkisar antara 6-9 hari. Jika ALOS terlalu tinggi, bisa mengindikasikan bahwa pasien membutuhkan perawatan yang lebih lama, yang mungkin disebabkan oleh kondisi medis yang lebih kompleks atau efisiensi pelayanan yang kurang optimal. Sebaliknya, ALOS yang terlalu rendah bisa menunjukkan bahwa banyak pasien dipulangkan lebih cepat, baik karena kasusnya ringan atau karena rumah sakit menerapkan sistem rawat inap singkat seperti *one-day care*.

Secara keseluruhan, indikator pelayanan RSUD La Patarai tahun 2024 mencerminkan kinerja rumah sakit yang cukup baik dalam menyediakan layanan rujukan tingkat lanjut, meskipun tetap diperlukan peningkatan mutu layanan klinis dan manajemen risiko untuk menurunkan angka kematian pasien dan meningkatkan keselamatan pasien.

### **C. Ketersediaan Obat dan Vaksin**

Puskesmas adalah unit pelaksana teknis Dinas Kesehatan kabupaten/kota yang bertanggungjawab menyelenggarakan pembangunan Kesehatan di wilayah kerjanya. Salah satu kegiatan pokok di Puskesmas adalah pengobatan.

Efektivitas pengobatan di fasilitas pelayanan Kesehatan tingkat pertama sangat ditentukan oleh ketersediaan obat. Obat memiliki peran penting dalam sistem Kesehatan Nasional. Pengelolaan obat bermanfaat dalam menjamin tersedianya obat yang berkualitas baik, tercukupi secara merata, jenis dan jumlah sesuai dengan kebutuhan pelayanan kesehatan dasar bagi masyarakat di unit pelayanan kesehatan.

Obat esensial adalah obat adalah obat yang dibutuhkan untuk pelayanan Kesehatan masyarakat, mencakup upaya diagnosis, profilaksis, terapi, rehabilitasi dan tercantum dalam

daftar obat esensial yang ditetapkan melalui Keputusan Menteri Kesehatan Republik Indonesia Nomor HK.01.07/MENKES/6477/2021 tentang Daftar Obat Esensial Nasional.

Dalam rangka meningkatkan efektivitas pengobatan di 12 Puskesmas se-Kabupaten Barru, salah satu indikator kinerja yang dipantau adalah ketersediaan obat esensial. Pemantauan dilakukan dengan membandingkan ketersediaan obat terhadap 40 item obat indikator yang meliputi obat pendukung Program Ibu dan Anak, Program Gizi, Program TB Paru, Program HIV, Malaria, vaksin, serta obat Pelayanan Kesehatan Dasar (PKD) esensial yang tercantum dalam Daftar Obat Esensial Nasional (DOEN). Pada tahun 2024, capaian persentase ketersediaan obat esensial di 12 Puskesmas mencapai 91,67%, menunjukkan bahwa sebagian besar fasilitas telah memenuhi standar yang ditetapkan. Namun, masih terdapat satu Puskesmas yang belum memenuhi indikator tersebut.

Ketidakmampuan mencapai target di Puskesmas tersebut disebabkan oleh beberapa faktor, antara lain adanya peningkatan pemakaian obat yang cukup signifikan sehingga persediaan cepat habis, sementara proses pengadaan memerlukan waktu yang relatif lama sehingga menimbulkan kekosongan stok. Selain itu, koordinasi tim perencana obat di Puskesmas belum berjalan optimal, dan perencanaan yang masih mengacu hanya pada pola konsumsi tanpa mempertimbangkan aspek-aspek lain seperti pola penyakit. Faktor lainnya adalah belum sepenuhnya proses peresepan obat mengacu pada formularium Puskesmas, yang berdampak pada penggunaan obat di luar daftar yang tersedia.

Kondisi ini menjadi perhatian penting bagi pemerintah daerah, sehingga diperlukan strategi perbaikan seperti penguatan sistem perencanaan dan pengadaan obat, peningkatan koordinasi lintas tim di Puskesmas, serta penegakan kebijakan penggunaan obat sesuai formularium. Dengan langkah-langkah tersebut diharapkan ketersediaan obat esensial dapat terpenuhi secara merata di seluruh Puskesmas di Kabupaten Barru.

#### **D. Sarana Kefarmasian dan Alat Kesehatan**

Salah satu kebijakan pelaksanaan dalam Program Obat dan Perbekalan Kesehatan adalah pengendalian obat dan perbekalan kesehatan diarahkan untuk menjamin keamanan, khasiat dan mutu sediaan farmasi dan alat kesehatan. Hal ini bertujuan untuk melindungi masyarakat dari bahaya penyalahgunaan sediaan farmasi dan alat kesehatan atau penggunaan yang salah/tidak tepat serta tidak memenuhi mutu keamanan dan pemanfaatan yang dilakukan sejak proses produksi, distribusi, hingga penggunaannya di masyarakat.

Cakupan sarana produksi bidang kefarmasian dan alat kesehatan merupakan indikator yang menunjukkan tingkat ketersediaan fasilitas pelayanan kesehatan yang melakukan

kegiatan produksi di bidang kefarmasian dan alat kesehatan. Pada tahun 2024, Kabupaten Barru belum memiliki sarana produksi di bidang kefarmasian, termasuk Usaha Mikro Obat Tradisional (UMOT). Kondisi ini menunjukkan bahwa kegiatan produksi obat tradisional dan sediaan farmasi di wilayah Barru masih bergantung pada pasokan dari luar daerah. Ke depan, pengembangan sarana produksi lokal di bidang kefarmasian, khususnya UMOT, dapat menjadi peluang untuk meningkatkan kemandirian daerah dalam penyediaan obat tradisional serta mendorong pertumbuhan ekonomi berbasis sumber daya lokal.

Cakupan sarana distribusi bidang kefarmasian dan alat kesehatan menggambarkan tingkat ketersediaan sarana pelayanan kesehatan yang melakukan upaya distribusi di bidang kefarmasian dan alat kesehatan. Pada tahun 2024 sarana distribusi kefarmasian di Kabupaten Barru yaitu toko obat sejumlah 2 sarana milik swasta, Apotek sejumlah 65 sarana yang terdiri dari 53 apotek milik swasta, dan 12 apotek milik Pemerintah Kabupaten.

#### **E. Upaya Kesehatan Bersumber Masyarakat (UKBM)**

##### **1. Posyandu**

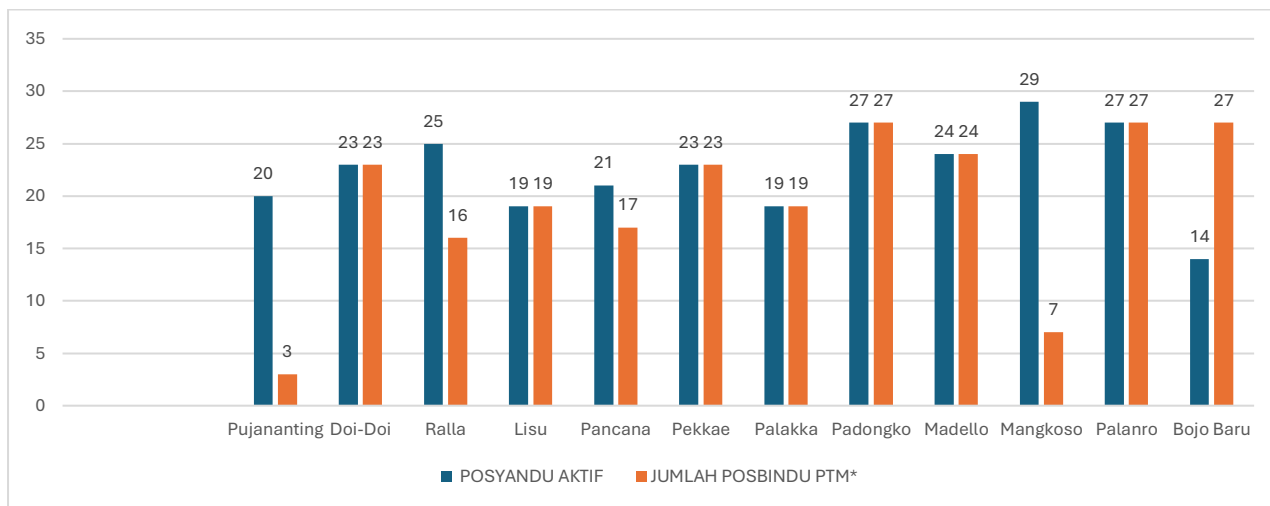
Posyandu memiliki peran yang sangat penting dalam sistem penyelenggaraan pelayanan kebutuhan dasar dalam rangka meningkatkan kualitas sumber daya manusia secara dini serta merupakan lini terdepan dari deteksi dini di bidang kesehatan yang dilakukan oleh masyarakat. Agar posyandu dapat melakukan fungsi dasarnya, dimana posyandu mempunyai daya ungkit yang sangat besar terhadap penurunan Angka Kematian Bayi, Angka Kematian Balita dan Angka Kematian Ibu, maka perlu adanya upaya untuk memantau dan mendorong tingkat perkembangan posyandu. Perkembangan Jumlah posyandu aktif di Kabupaten Barru pada tahun 2024 sebanyak 271 posyandu (100%) (Grafik 3.3).

##### **2. Pos Pembinaan Terpadu Penyakit Tidak Menular**

Jumlah posbindu PTM pada tahun 2024 sebanyak 232. Paling banyak pelaksanaan posbindu PTM di puskesmas Padongko, Palanro, Bojo Baru, yaitu sebanyak 27. Dilanjutkan dengan puskesmas Madello, yaitu sebanyak 24 (Grafik 3.3).



Grafik 3. 3 Jumlah Posyandu Aktif dan Posbindu PTM di Kabupaten Barru Tahun 2024



Sumber: Bidang Pelayanan Kesehatan Masyarakat Dinas Kesehatan Kabupaten Barru Tahun 2024

## BAB IV

### SUMBER DAYA MANUSIA KESEHATAN

Sumber Daya Manusia Kesehatan (SDMK) merupakan salah satu subsistem dalam Sistem Kesehatan Nasional yang mempunyai peranan penting dalam mencapai tujuan pembangunan kesehatan sebagai pelaksana upaya dan pelayanan kesehatan. Berdasarkan Peraturan Presiden Nomor 28 Tahun 2024 tentang Peraturan Pelaksanaan Undang-Undang Nomor 17 Tahun 2023 tentang Kesehatan, sumber daya manusia kesehatan adalah seseorang yang bekerja secara aktif di bidang Kesehatan, baik yang memiliki Pendidikan formal Kesehatan maupun tidak, yang untuk jenis tertentu memerlukan kewenangan dalam melakukan Upaya Kesehatan. Penyelenggaraan subsistem sumber daya manusia kesehatan terdiri dari perencanaan, pengadaan, pendayagunaan, pembinaan, dan pengawasan mutu sumber daya manusia kesehatan.

Pengembangan dan pemberdayaan SDMK merupakan salah satu program teknis sehingga memerlukan perhatian yang sama dengan program-program kesehatan lainnya. Pada bab ini, akan dibahas mengenai SDMK terutama fokus kepada jumlah tenaga kesehatan dan rasio tenaga kesehatan.

#### A. Jumlah Tenaga Kesehatan

Menurut Undang - Undang Nomor 17 Tahun 2023 tentang Kesehatan. Tenaga Medis adalah setiap orang yang mengabdikan diri dalam bidang Kesehatan serta memiliki sikap profesional, pengetahuan, dan keterampilan melalui pendidikan profesi kedokteran atau kedokteran gigi yang memerlukan kewenangan untuk melakukan Upaya Kesehatan, Tenaga Kesehatan adalah setiap orang yang mengabdikan diri dalam bidang kesehatan serta memiliki sikap profesional, pengetahuan dan keterampilan melalui pendidikan tinggi yang untuk jenis tertentu memerlukan kewenangan untuk melakukan upaya kesehatan.

Undang - Undang tersebut tenaga medis dikelompokkan ke dalam dokter (dokter, dokter spesialis, dan dokter subspesialis), Tenaga Kesehatan menjadi beberapa kelompok yaitu psikologi klinis, keperawatan (perawat vokasi, ners, dan ners spesialis), kebidanan (bidan vokasi dan bidan profesi), tenaga kefarmasian (tenaga vokasi farmasi, apoteker dan apoteker spesialis), tenaga kesehatan masyarakat (tenaga medis, tenaga kesehatan yang terdiri dari (tenaga kesehatan masyarakat, epidemiolog kesehatan, tenaga promosi kesehatan dan ilmu perilaku, pembimbing kesehatan kerja, serta tenaga administratif dan kebijakan kesehatan),

tenaga kesehatan lingkungan (tenaga sanitasi lingkungan dan entomolog kesehatan), tenaga gizi (nutrisionis dan dietisien), tenaga keterampilan fisik (fisioterapis, terapis okupasional, terapis wicara, dan akupunktur), tenaga keteknisian medis (perekam medis dan informasi kesehatan, teknisi kardiovaskuler, teknisi pelayanan darah, optometris, teknisi gigi, penata anestesi, terapis gigi dan mulut, serta audiologis), tenaga teknik biomedika (radiografer, elektromedis, tenaga teknologi laboratorium medik, fisikawan medik, dan ortotik prostetik), tenaga kesehatan tradisional (tenaga kesehatan tradisional ramuan atau jamu, tenaga kesehatan tradisional pengobat tradisional, dan tenaga kesehatan tradisional intercontinental).

#### 1. Dokter Spesialis

Berdasarkan Undang - Undang Nomor 17 Tahun 2023 tentang Kesehatan, yang dimaksud dokter spesialis. Jumlah dokter spesialis dan dokter subspecialis yang tersedia di unit kerja/fasilitas pelayanan kesehatan di Kabupaten Barru tahun 2024 adalah 26. Persebaran dokter spesialis di Kabupaten Barru dapat dilihat pada tabel 13.

#### 2. Dokter Umum

Berdasarkan Undang - Undang Nomor 17 Tahun 2023 tentang Kesehatan, yang dimaksud profesi kedokteran yang memerlukan kewenangan untuk melakukan Upaya Kesehatan. Jumlah dokter umum yang tersedia di unit kerja/fasilitas pelayanan kesehatan di Kabupaten Barru tahun 2024 adalah 41. Persebaran dokter umum di Kabupaten Barru dapat dilihat pada tabel 13.

#### 3. Dokter Gigi

Berdasarkan Undang - Undang Nomor 17 Tahun 2023 tentang Kesehatan, yang dimaksud profesi kedokteran gigi yang memerlukan kewenangan untuk melakukan Upaya Kesehatan. Jumlah dokter gigi yang tersedia di unit kerja/fasilitas pelayanan kesehatan di Kabupaten Barru tahun 2024 adalah 16. Persebaran dokter gigi di Kabupaten Barru dapat dilihat pada tabel 13.

#### 4. Dokter Gigi Spesialis

Jumlah dokter gigi spesialis dan dokter gigi subspecialis yang tersedia di unit kerja/fasilitas pelayanan kesehatan di Kabupaten Barru tahun 2024 adalah 1 di RSUD La Patarai Barru.

#### 5. Perawat

Berdasarkan Undang - Undang Nomor 17 Tahun 2023 tentang Kesehatan, jenis tenaga kesehatan dalam kelompok tenaga keperawatan terdiri atas perawat vokasi,

ners dan ners spesialis. Jumlah perawat yang tersedia di unit kerja/fasilitas pelayanan kesehatan di Kabupaten Barru tahun 2024 adalah 579. Persebaran perawat di Kabupaten Barru dapat dilihat pada tabel 14.

#### 6. Bidan

Berdasarkan Undang - Undang Nomor 17 Tahun 2023 tentang Kesehatan, jenis tenaga kesehatan dalam kelompok tenaga kebidanan terdiri atas bidan vokasi dan bidan profesi, jumlah bidan yang tersedia di unit kerja/fasilitas pelayanan kesehatan di Kabupaten Barru tahun 2024 adalah 437 bidan. Persebaran bidan di Kabupaten Barru dapat dilihat pada tabel 14.

#### 7. Tenaga Kesehatan Masyarakat

Berdasarkan Undang - Undang Nomor 17 Tahun 2023 tentang Kesehatan, Jenis Tenaga Kesehatan Masyarakat yang masuk dalam kelompok tenaga tersebut adalah tenaga kesehatan masyarakat, epidemiolog kesehatan, tenaga promosi kesehatan dan ilmu perilaku, pembimbing kesehatan kerja, serta tenaga administrasi dan kebijakan kesehatan. Jumlah tenaga kesehatan masyarakat yang tersedia di unit kerja/fasilitas pelayanan kesehatan di Kabupaten Barru tahun 2024 adalah 107. Persebaran tenaga kesehatan masyarakat di Kabupaten Barru dapat dilihat pada tabel 15.

#### 8. Tenaga Kesehatan Lingkungan

Berdasarkan Undang - Undang Nomor 17 Tahun 2023 tentang Kesehatan, Jenis Tenaga Kesehatan Lingkungan yang masuk dalam kelompok tenaga tersebut adalah tenaga sanitasi lingkungan dan entomolog kesehatan. Jumlah tenaga kesehatan lingkungan yang tersedia di unit kerja atau fasilitas pelayanan kesehatan di Kabupaten Barru tahun 2024 adalah 41. Persebaran tenaga lingkungan/sanitarian di Kabupaten Barru dapat dilihat pada tabel 15.

#### 9. Tenaga Gizi

Berdasarkan Undang - Undang Nomor 17 Tahun 2023 tentang Kesehatan, Jenis Tenaga Kesehatan dalam kelompok tenaga gizi terdiri atas nutrisisionis dan dietisien. Jumlah tenaga gizi yang tersedia di unit kerja/fasilitas pelayanan kesehatan di Kabupaten Barru tahun 2024 adalah 47. Persebaran tenaga gizi di Kabupaten Barru dapat dilihat pada tabel 15.

#### 10. Tenaga Ahli Teknologi Laboratorium Medik

Berdasarkan Undang - Undang Nomor 17 Tahun 2023 tentang Kesehatan. Jumlah tenaga ahli teknologi laboratorium medik yang tersedia di unit kerja/fasilitas

pelayanan kesehatan di Kabupaten Barru tahun 2024 adalah 34. Persebaran ahli teknologi laboratorium medik di Kabupaten Barru dapat dilihat pada tabel 16.

#### 11. Tenaga Teknik Biomedika

Berdasarkan Undang - Undang Nomor 17 Tahun 2023 tentang Kesehatan. Jenis Tenaga Kesehatan yang termasuk dalam kelompok teknik biomedika terdiri atas radiografer, elektromedis, fisikawan medik, dan ortotik prostetik. Jumlah tenaga teknik biomedika di Kabupaten Barru tahun 2024 adalah 13. Persebaran tenaga teknik biomedika di Kabupaten Barru dapat dilihat pada tabel 16.

#### 12. Tenaga Keterampilan Fisik

Berdasarkan Undang - Undang Nomor 17 Tahun 2023 tentang Kesehatan. Jenis Tenaga Kesehatan yang termasuk dalam kelompok keterampilan fisik, terdiri atas fisioterapis, terapis okupasional, terapis wicara, dan akupuntur. Jumlah tenaga keterampilan fisik di Kabupaten Barru tahun 2024 adalah 11. Persebaran keterampilan fisik di Kabupaten Barru dapat dilihat pada tabel 16.

#### 13. Tenaga Keteknisian Medis

Berdasarkan Undang - Undang Nomor 17 Tahun 2023 tentang Kesehatan. Jenis Tenaga Kesehatan yang termasuk dalam kelompok keteknisian medis terdiri atas perekam medis dan informasi kesehatan, teknisi kardiovaskuler, teknisi pelayanan darah, optometris, teknisi gigi, penata anestesi, terpis gigi dan mulut, serta audiologis. Jumlah tenaga keteknisian medis di Kabupaten Barru tahun 2024 adalah 39. Persebaran keterampilan fisik di Kabupaten Barru dapat dilihat pada tabel 16.

#### 14. Apoteker

Berdasarkan Undang - Undang Nomor 17 Tahun 2023 tentang Kesehatan, jenis tenaga kesehatan dalam kelompok tenaga kefarmasian terdiri atas apoteker dan apoteker spesialis. Jumlah yang tersedia di unit kerja/fasilitas pelayanan kesehatan di Kabupaten Barru tahun 2024 adalah 27. Persebaran apoteker di Kabupaten Barru dapat dilihat pada tabel 17.

#### 15. Tenaga Teknis Kefarmasian

Berdasarkan Undang - Undang Nomor 17 Tahun 2023 tentang Kesehatan, jenis tenaga kesehatan dalam kelompok tenaga kefarmasian terdiri atas tenaga teknis kefarmasian dan apoteker. Jumlah tenaga teknis kefarmasian yang tersedia di unit kerja/fasilitas pelayanan kesehatan di Kabupaten Barru tahun 2024 adalah 51. Persebaran tenaga teknis kefarmasian di Kabupaten Barru dapat dilihat pada tabel 17.

**BAB V****PEMBIAYAAN KESEHATAN**

Salah satu sub sistem dalam kesehatan nasional adalah subsistem pembiayaan kesehatan. Pembiayaan kesehatan sendiri merupakan besarnya dana yang harus disediakan untuk menyelenggarakan dan atau memanfaatkan berbagai upaya kesehatan yang diperlukan oleh perorangan, keluarga, kelompok, dan masyarakat.

Pembiayaan Kesehatan adalah pengelolaan berbagai upaya penggalan, pengalokasian, dan pembelanjaan dana kesehatan untuk mendukung penyelenggaraan pembangunan kesehatan guna mencapai derajat kesehatan masyarakat yang setinggi tingginya. Sumber pembiayaan kesehatan berasal dari pemerintah pusat, pemerintah daerah, masyarakat, swasta, dan sumber lain. Di dalam bab ini hanya akan membahas mengenai anggaran kesehatan Kabupaten Barru dan anggaran kesehatan per kapita. Selain itu, juga dijelaskan mengenai Jaminan Kesehatan Nasional (JKN).

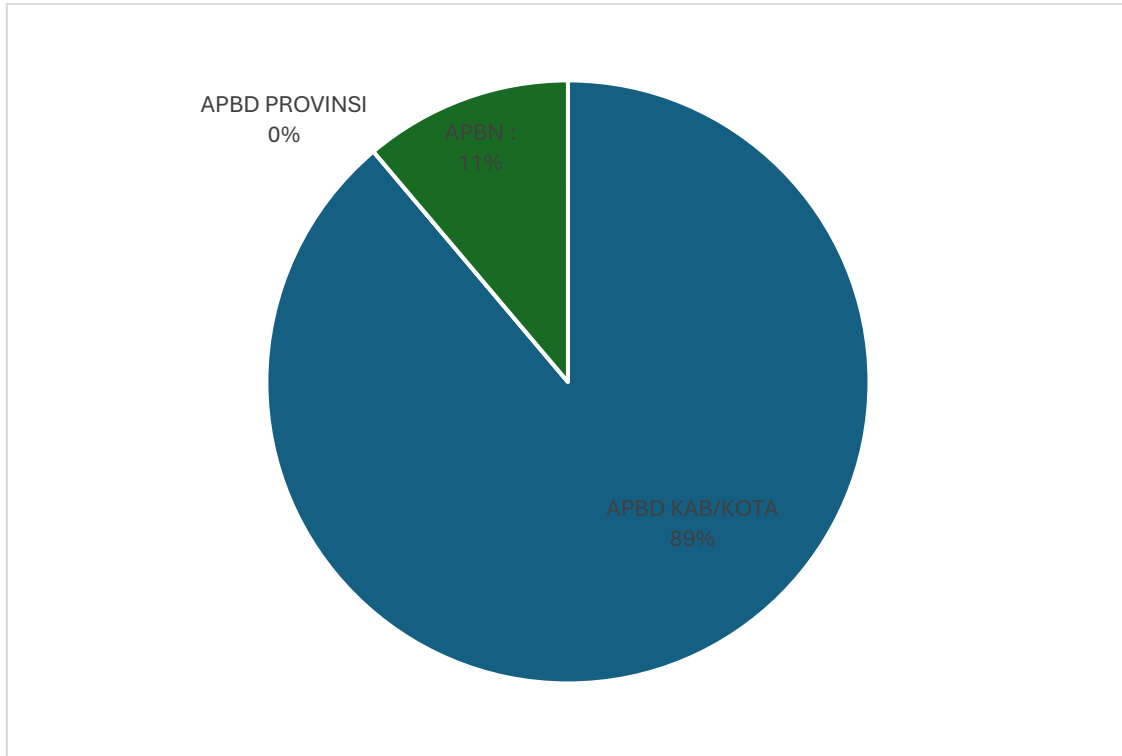
Pembiayaan kesehatan ini memegang peranan sangat penting dalam pencapaian tujuan pembangunan kesehatan di Kabupaten Barru. Dalam membicarakan pembiayaan kesehatan yang penting adalah bagaimana memanfaatkan biaya tersebut secara efektif dan efisien baik ditinjau dari aspek ekonomi maupun sosial dengan tujuan dapat dinikmati oleh seluruh masyarakat yang membutuhkan. Dengan demikian suatu pembiayaan kesehatan dikatakan baik, bila jumlahnya mencukupi untuk menyelenggarakan pelayanan kesehatan yang dibutuhkan dengan penyebaran dana sesuai kebutuhan serta pemanfaatan yang diatur secara seksama, sehingga tidak terjadi peningkatan biaya yang berlebihan.

**A. Anggaran Kesehatan Kabupaten Barru**

Anggaran kesehatan di Kabupaten Barru terdiri dari anggaran Dinas Kesehatan Kabupaten Barru dan anggaran RSUD La Patarai Barru. Total anggaran Kesehatan di Kabupaten Barru tahun 2024 sebesar Rp 263.008.320.868,00 sedangkan total APBD Kabupaten Barru sebesar Rp 927.201.364.499,00 sehingga persentase anggaran kesehatan dibandingkan total APBD tahun 2024 adalah sebesar 28,4 persen. Alokasi tersebut telah memenuhi undang-undang kesehatan nomor 36 tahun 2009 tentang kesehatan Pasal 171 ayat (1) dan (2) yang menyebutkan bahwa pemerintah daerah harus mengalokasikan 10% dari Anggaran Pendapatan dan Belanja Daerah/APBD untuk kesehatan. Tetapi kewajiban alokasi anggaran untuk kesehatan telah dihapus dalam UU Kesehatan No.17 Tahun 2023. Anggaran kesehatan Kabupaten Barru bersumber dari : 1) APBD Kabupaten Barru yang terdiri dari belanja pegawai,

belanja barang dan jasa serta belanja modal; 2) APBN yang terdiri dari Dana Alokasi Khusus (Fisik dan Non Fisik). Berikut gambaran persentase jumlah anggaran kesehatan tahun 2024 di Kabupaten Barru.

Grafik 5. 1 Proporsi Anggaran Kesehatan Menurut Sumber Biaya di Kabupaten Barru



Sumber: DPPA Dinas Kesehatan Kabupaten Barru (Parsial 1) TA 2024

Kontribusi terbesar dari anggaran kesehatan di Kabupaten Barru tahun 2024 adalah berasal dari APBD Kabupaten yaitu sebanyak Rp 233.658.685.690,00 (88,84). Anggaran tersebut dimanfaatkan antara lain untuk pelayanan dan pelayanan penunjang BLUD, penyediaan gaji dan tunjangan ASN, pembangunan rumah sakit serta sarana prasarana pendukungnya, pengadaan alat kesehatan / alat penunjang medik fasilitas pelayanan kesehatan, pengelolaan jaminan kesehatan masyarakat, dan kegiatan lainnya termasuk penguatan SPM bidang kesehatan.

**B. Anggaran Kesehatan Per Kapita**

Anggaran kesehatan per kapita adalah total pengeluaran kesehatan per orangan. Anggaran ini mencakup untuk biaya pelayanan kesehatan, seperti obat-obatan, peralatan medis, dan fasilitas kesehatan. Badan kesehatan dunia (WHO) merekomendasikan agar setiap negara mengalokasikan anggaran kesehatan minimal 15% dari total APBN atau setara dengan 5% dari PDB. Anggaran kesehatan per kapita di Kabupaten Barru pada tahun 2024 adalah sekitar Rp 659.605,00 per tahun.

### C. Jaminan Kesehatan Nasional

Sebagaimana yang diamanatkan oleh Undang-Undang Dasar 1945 dan regulasi yang ada, pelaksanaan Jaminan Kesehatan secara nasional didasarkan pada beberapa dasar hukum yang ada. Pada perubahan keempat Undang Undang Dasar Negara Republik Indonesia tahun 1945, tujuan Negara untuk meningkatkan kesejahteraan rakyat semakin dipertegas yaitu dengan mengembangkan system jaminan sosial bagi kesejahteraan seluruh rakyat. Tujuan tersebut diimplementasikan dengan program Jaminan Kesehatan Nasional (JKN) dan sejak 1 Januari 2014 program tersebut telah diselenggarakan oleh Badan Penyelenggara Jaminan Sosial (BPJS) Kesehatan.

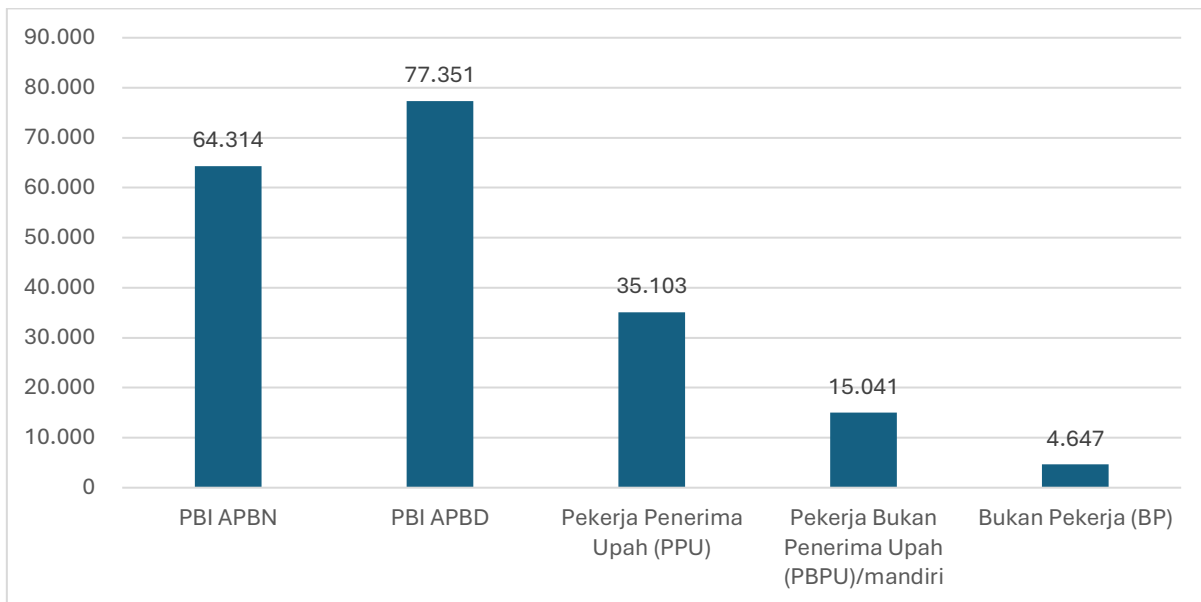
Jaminan Kesehatan Nasional (JKN) merupakan bagian dari Sistem Jaminan Sosial Nasional (SJSN) yang diselenggarakan dengan menggunakan mekanisme asuransi kesehatan sosial yang bersifat wajib (Mandatory) berdasarkan Undang Undang No. 40 Tahun 2004 tentang Sistem Jaminan Sosial Nasional dengan tujuan untuk memenuhi kebutuhan dasar kesehatan masyarakat yang layak yang diberikan kepada setiap orang yang telah membayar iuran atau iurannya dibayar oleh pemerintah.

Program Jaminan Kesehatan Nasional (JKN) dilaksanakan dengan prinsip kegotongroyongan, nirlaba, keterbukaan, kehati-hatian, akuntabilitas, portabilitas, bersifat wajib, dana amanat dan hasil pengelolaan dana jaminan sosial dipergunakan seluruhnya untuk pengembangan program dan sebesar besarnya untuk kepentingan peserta. Sebagaimana yang diamanatkan dalam Peraturan Presiden (PERPRES) Nomor 12 tahun 2013 dan PERPRES Nomor 111 tahun 2013 sebagai perubahan atas peraturan presiden nomor 12 tahun 2013 kepesertaan JKN dilaksanakan secara bertahap.

Program *Universal Health Coverage* (UHC) Kabupaten Barru telah mencapai 100,55 persen atau sebanyak 196.456 jiwa pada tahun 2024. Program UHC ini merupakan program jaminan kesehatan bagi seluruh warga Kabupaten Barru. Program UHC merupakan komitmen pemerintah dalam memberikan jaminan kesehatan bagi seluruh masyarakat Kabupaten Barru. Dengan Adanya UHC ini, masyarakat tidak perlu terbebani biaya pengobatan dan perawatan ketika sedang sakit di fasilitas pelayanan kesehatan. Gambaran Capaian Program *Universal Health Coverage* (UHC) Kabupaten Barru tahun 2024 dapat dilihat pada grafik dibawah ini :



Grafik 5. 2 Capaian Program Universal Health Coverage Kabupaten Barru Tahun 2024



Sumber: BPJS Kesehatan Kabupaten Barru Tahun 2024

## BAB VI

### KESEHATAN KELUARGA

#### A. Kesehatan Ibu

##### 1. Angka Kematian Ibu

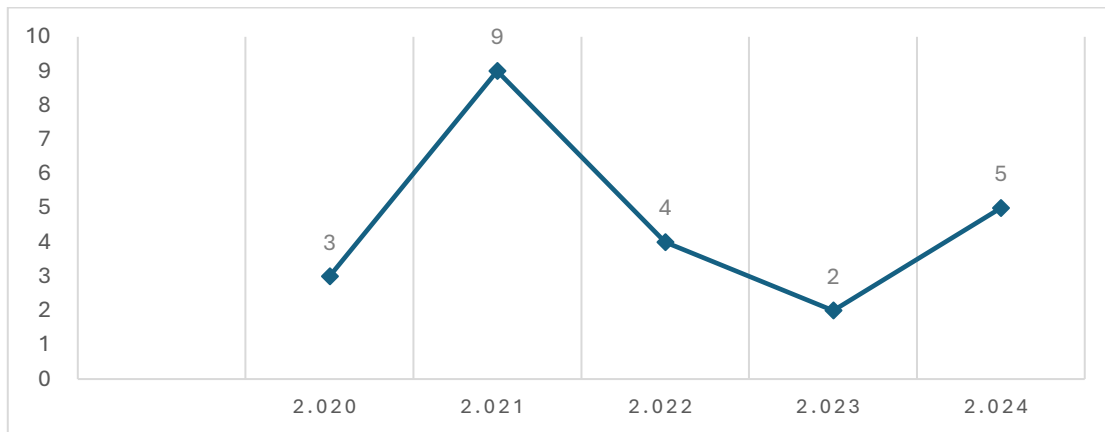
Kematian maternal adalah kematian ibu karena kehamilan, melahirkan atau selama masa nifas. Sedangkan Angka Kematian Ibu (AKI) adalah banyaknya wanita yang meninggal dari suatu penyebab kematian terkait dengan gangguan kehamilan atau penanganannya selama kehamilan, melahirkan dan dalam masa nifas (42 hari setelah melahirkan) per 100.000 kelahiran hidup. Penyebab umum kematian ibu antara lain: pendarahan, eklampsia (gangguan tekanan darah tinggi saat kehamilan), partus lama, komplikasi aborsi, dan infeksi (Kesehatan RI, 2009).

Angka Kematian Ibu (AKI) berguna untuk menggambarkan tingkat kesadaran kesehatan ibu, tingkat pelayanan kesehatan terutama ibu hamil, ibu melahirkan, ibu nifas, perilaku hidup sehat, status gizi dan kondisi kesehatan lingkungan. Untuk mengantisipasi masalah ini maka diperlukan suatu terobosan dengan meningkatkan peran bidan dan pendampingan ibu hamil/nifas risiko tinggi. Harapan kita agar bidan di desa benar-benar sebagai ujung tombak dalam upaya penurunan Kematian Ibu. Masalah lain yang perlu dicermati adalah kesadaran masyarakat akan pentingnya kesehatan dan pola hidup yang masih kurang.

Angka Kematian Ibu (AKI) di Indonesia masih menjadi tantangan serius dalam sektor kesehatan. Hingga awal tahun 2023, AKI tercatat sekitar 305 per 100.000 kelahiran hidup, yang masih jauh dari target nasional sebesar 183 per 100.000 kelahiran hidup pada tahun 2024 sesuai Rencana Pembangunan Jangka Menengah Nasional (RPJMN), (Kementerian Kesehatan RI, 2023).

Kasus kematian ibu di Kabupaten Barru pada tahun 2024 tercatat sebanyak 5 kasus kematian dengan rincian 2 kematian ibu hamil, 1 kematian ibu bersalin, dan 2 kasus kematian ibu nifas. Kasus kematian ibu yang terjadi selama lima tahun berturut-turut di Kabupaten Barru dapat dilihat pada Grafik 6.1 berikut.

Grafik 6. 1 Jumlah Kematian Ibu di Kabupaten Barru Tahun 2020 – 2024



Sumber: Bidang Pelayanan Kesehatan Masyarakat Dinas Kesehatan Kabupaten Barru Tahun 2024

Angka kematian ibu di Kabupaten Barru untuk tahun 2024 sebanyak 5 kematian atau 209 per 100.000 kelahiran mengalami peningkatan dibanding tahun 2023 sebanyak 2 kasus atau 71 per 100.000 kelahiran. Kematian ibu di tahun 2024 tersebar di 5 wilayah Puskesmas yaitu puskesmas pujananting sebanyak 1 kasus, Puskesmas Ralla 1 kasus, Puskesmas Pancana 1 kasus, Puskesmas Madello 1 kasus dan Puskesmas Mangkoso sebanyak 1 kematian ibu. Beberapa faktor yang mempengaruhi kematian ibu diantaranya belum maksimalnya kualitas ANC sampai proses persalinan. Oleh karena itu, perlu dilakukan Bimtek Pelaksanaan ANC Terpadu bagi nakes, Penyusunan Pedoman Tatalaksana Kegawatdaruratan Obgyn dan Neonatal, Penguatan Tim Depag (penyuluh agama) dalam meningkatkan edukasi kesehatan Catin, Kerjasama dengan instansi organisasi profesi dalam Pendampingan ibu hamil Resti, Penguatan Regional Rujukan Maternal dan Neonatal, dan Penguatan Tim VK Bersalin PONEK dan PONEK untuk kedepannya.

## 2. Pelayanan Kesehatan Pada Ibu Hamil

Pelayanan antenatal merupakan pelayanan kesehatan oleh tenaga kesehatan profesional (dokter spesialis kandungan dan kebidanan, dokter umum, bidan dan perawat) kepada ibu hamil selama kehamilannya sesuai dengan pedoman pelayanan antenatal yang ada dengan titik berat pada kegiatan promotif dan preventif.

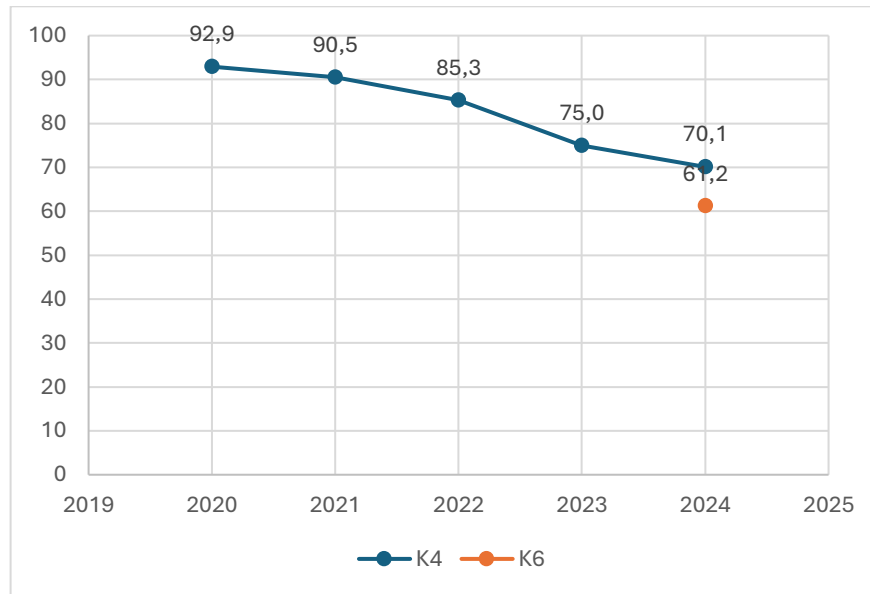
Pelayanan antenatal yang sesuai standar meliputi timbang berat badan, pengukuran tinggi badan, tekanan darah, nilai status gizi (ukur lingkaran lengan atas), tinggi fundus uteri, menentukan presentasi janin dan denyut jantung janin (DJJ), skrining status imunisasi tetanus dan memberikan imunisasi Tetanus Toksoid (TT) bila diperlukan, pemberian tablet

zat besi minimal 90 tablet selama kehamilan, tes laboratorium (rutin dan khusus), tatalaksana kasus, serta temu wicara (konseling), termasuk Perencanaan Persalinan dan Pencegahan Komplikasi (P4K), serta KB pasca persalinan.

K6 atau kunjungan kehamilan ke-6 merupakan bagian dari pelayanan antenatal terpadu yang direkomendasikan oleh Kementerian Kesehatan Republik Indonesia untuk menjamin kesehatan ibu dan janin selama masa kehamilan. Berdasarkan Peraturan Menteri Kesehatan Nomor 21 Tahun 2021 tentang Pelayanan Kesehatan Masa Sebelum Hamil, Masa Hamil, Persalinan, dan Masa Sesudah Melahirkan, ibu hamil dianjurkan melakukan minimal enam kali kunjungan selama kehamilan. Kunjungan ini bertujuan untuk melakukan deteksi dini terhadap risiko atau komplikasi yang mungkin terjadi serta memberikan edukasi dan pendampingan agar ibu siap secara fisik dan mental menghadapi proses persalinan. K6 yang dilakukan pada akhir trimester ketiga menjadi kunjungan penting menjelang persalinan untuk memastikan kesiapan ibu dan bayi.

Secara teknis, kunjungan K6 dilakukan pada usia kehamilan 36 hingga 40 minggu dan mencakup serangkaian pemeriksaan serta layanan edukasi. Pemeriksaan meliputi pengukuran tekanan darah, tinggi fundus uteri, denyut jantung janin, serta penilaian status gizi ibu seperti berat badan dan lingkar lengan atas. Tenaga kesehatan juga menilai adanya tanda-tanda preeklamsia dan kemungkinan komplikasi lainnya. Selain pemeriksaan fisik, K6 mencakup konseling tentang rencana persalinan, termasuk pemilihan tempat bersalin, transportasi, pendamping, serta identifikasi tanda-tanda bahaya persalinan. Edukasi mengenai Inisiasi Menyusu Dini (IMD) dan pemberian ASI eksklusif juga diberikan untuk mendukung proses persalinan dan pasca melahirkan yang optimal. K6 menjadi salah satu upaya preventif yang esensial dalam menurunkan angka kematian ibu dan bayi. Persentase cakupan pelayanan K4 dan K6 di Kabupaten Barru selama lima tahun terakhir dapat dilihat dalam Grafik 6.2 berikut.

Grafik 6. 2 Persentase Cakupan Pelayanan Kesehatan Ibu Hamil di Kabupaten Barru Tahun 2020 s.d 2024



Sumber: Bidang Pelayanan Kesehatan Masyarakat  
Dinas Kesehatan Kabupaten Barru Tahun 2024

Berdasarkan grafik 6.2 terlihat bahwa cakupan pelayanan kesehatan ibu hamil di Kabupaten Barru pada indikator K4 (kunjungan ibu hamil minimal 4 kali) mengalami tren penurunan dalam lima tahun terakhir. Pada tahun 2020 cakupan K4 masih berada pada angka 92,9%, kemudian menurun berturut-turut menjadi 90,5% (2021), 85,3% (2022), 75,0% (2023), dan mencapai 70,1% pada tahun 2024. Sementara itu, cakupan K6 (kunjungan ibu hamil minimal 6 kali) yang baru mulai dilaporkan pada tahun 2024 masih relatif rendah yaitu sebesar 61,2%. Penurunan ini dapat disebabkan oleh beberapa faktor, antara lain rendahnya kesadaran ibu hamil untuk melakukan pemeriksaan kehamilan secara rutin, keterbatasan akses pelayanan kesehatan di beberapa wilayah, faktor sosial ekonomi keluarga, serta masih adanya hambatan budaya atau kepercayaan masyarakat terkait pemeriksaan kehamilan.

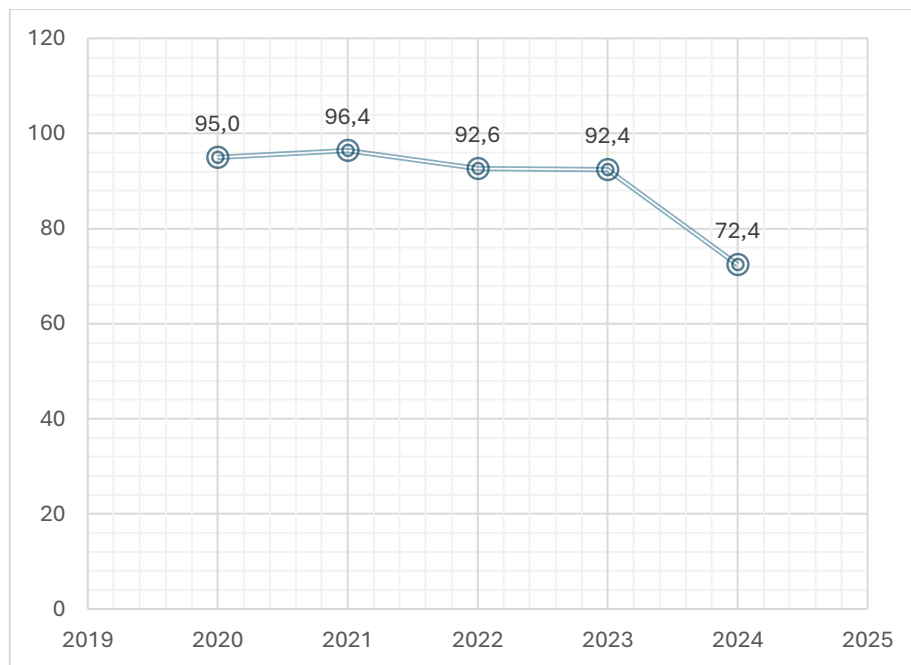
Diperlukan upaya yang komprehensif untuk meningkatkan cakupan K4 dan K6, di antaranya memperkuat promosi kesehatan tentang pentingnya pemeriksaan kehamilan, meningkatkan peran tenaga kesehatan terutama bidan dalam melakukan kunjungan rumah (home visit) bagi ibu hamil yang sulit mengakses fasilitas kesehatan, serta memperluas akses pelayanan melalui posyandu dan puskesmas keliling. Selain itu, kolaborasi dengan pemerintah desa dan kader kesehatan juga penting untuk memotivasi dan memfasilitasi ibu hamil agar rutin memeriksakan kehamilannya. Dukungan keluarga, khususnya suami,

juga berperan besar dalam meningkatkan kepatuhan kunjungan antenatal care. Dengan langkah-langkah tersebut, diharapkan cakupan pelayanan K4 dan K6 dapat meningkat dan berdampak positif terhadap penurunan risiko komplikasi kehamilan serta peningkatan kesehatan ibu dan bayi di Kabupaten Barru.

### 3. Pelayanan Kesehatan Ibu Bersalin

Pelayanan kesehatan ibu bersalin secara standar tidak hanya di fasilitas kesehatan saja namun juga dilihat dari penolong persalinan. Penolong persalinan sesuai standar terdiri dari 1 dokter dengan bidan dan perawat, atau 1 dokter dengan 2 bidan. Namun apabila dalam keterbatasan akses persalinan di fasilitas kesehatan, persalinan tanpa komplikasi dapat dilakukan oleh 2 bidan atau 1 bidan dan perawat saja. Cakupan persalinan di Kabupaten Barru yang dilakukan di fasyankes selama lima tahun terakhir dapat dilihat pada Grafik 6.3.

Grafik 6. 3 Cakupan Persalinan di Fasilitas Pelayanan Kesehatan Kabupaten Barru Tahun 2020-2024



Sumber: Bidang Pelayanan Kesehatan Masyarakat Dinas Kesehatan Kabupaten Barru Tahun 2024

Grafik 6.3 menunjukkan cakupan persalinan di fasilitas pelayanan kesehatan Kabupaten Barru periode 2020–2024. Pada tahun 2020 cakupan persalinan di fasilitas kesehatan tercatat sebesar 95,0% dan sempat meningkat menjadi 96,4% pada tahun 2021. Namun, sejak tahun 2022 terjadi tren penurunan yaitu 92,6% (2022), 92,4% (2023), dan

menurun cukup tajam pada tahun 2024 menjadi 72,4%. Penurunan signifikan ini dapat disebabkan oleh beberapa faktor, antara lain masih adanya ibu hamil yang memilih melakukan persalinan di rumah dengan bantuan keluarga atau dukun, keterbatasan akses transportasi ke fasilitas kesehatan di wilayah tertentu, faktor ekonomi yang memengaruhi kemampuan keluarga untuk menjangkau layanan kesehatan, serta persepsi masyarakat yang belum sepenuhnya menyadari pentingnya persalinan di fasilitas kesehatan dengan tenaga terlatih untuk mencegah risiko komplikasi.

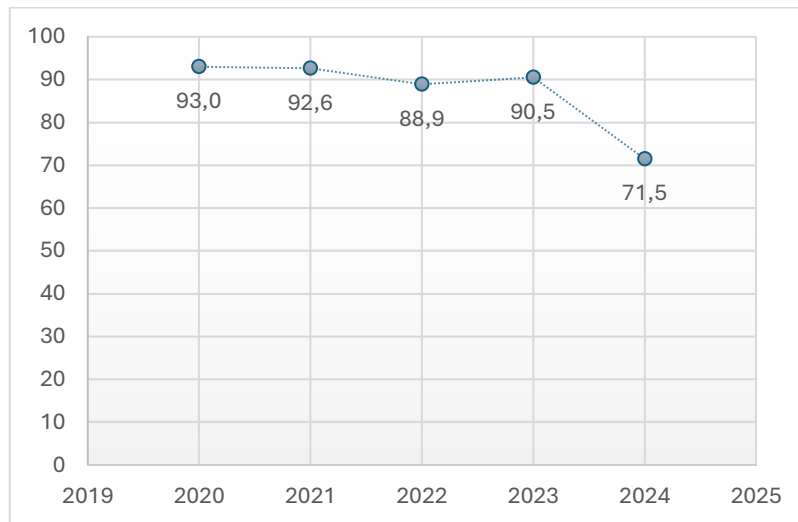
Oleh karena itu, untuk meningkatkan cakupan persalinan di fasilitas kesehatan, diperlukan langkah strategis seperti memperkuat edukasi dan promosi kesehatan kepada masyarakat mengenai pentingnya persalinan yang aman di fasilitas kesehatan, meningkatkan ketersediaan layanan persalinan 24 jam di puskesmas dan rumah sakit. Selain itu, penyediaan fasilitas transportasi darurat ibu hamil, peningkatan peran kader kesehatan dan pemerintah desa dalam memantau ibu hamil menjelang persalinan, serta pemberian dukungan biaya melalui program JKN atau subsidi pemerintah juga sangat penting. Dengan upaya kolaboratif ini, diharapkan cakupan persalinan di fasilitas kesehatan dapat kembali meningkat dan memberikan dampak positif terhadap penurunan angka kematian ibu dan bayi di Kabupaten Barru.

#### 4. Pelayanan Kesehatan Ibu Nifas

Masa nifas adalah masa 6-8 minggu setelah persalinan dimana organ reproduksi mengalami pemulihan untuk kembali normal. Akan tetapi, pada umumnya organ-organ reproduksi akan kembali normal dalam waktu tiga bulan pasca persalinan.

Kunjungan nifas bertujuan untuk deteksi dini komplikasi dengan melakukan kunjungan minimal sebanyak 3 kali dengan distribusi waktu: 1) kunjungan nifas pertama (KF1) pada 6 jam setelah persalinan sampai 3 hari; 2) kunjungan nifas kedua (KF2) dilakukan pada minggu ke-2 setelah persalinan; 3) kunjungan nifas ketiga (KF3) dilakukan pada minggu ke-6 setelah persalinan. Diupayakan kunjungan nifas ini dilakukan dengan cara kunjungan rumah ke ibu nifas dan saat kegiatan di Posyandu bisa juga dilakukan bersamaan pada kunjungan bayi (Kementerian Kesehatan RI, 2009). Cakupan pelayanan nifas selama lima tahun terakhir di Kabupaten Barru dapat diamati pada Grafik 6.4 berikut.

Grafik 6. 4 Cakupan Pelayanan Nifas di Kabupaten Barru Tahun 2020 s.d 2024



Sumber: Bidang Pelayanan Kesehatan Masyarakat Dinas Kesehatan Kabupaten Barru Tahun 2024

Grafik 6.4 menunjukkan cakupan pelayanan nifas di Kabupaten Barru tahun 2020–2024. Pada tahun 2020 cakupan pelayanan nifas tercatat sebesar 93,0% dan relatif stabil di tahun 2021 (92,6%). Namun, pada tahun 2022 mengalami penurunan menjadi 88,9%, sedikit meningkat pada tahun 2023 (90,5%), kemudian turun cukup tajam pada tahun 2024 menjadi 71,5%. Penurunan yang signifikan ini dapat disebabkan oleh beberapa faktor, antara lain rendahnya kesadaran ibu pasca persalinan untuk melakukan kunjungan nifas karena merasa kondisi sudah membaik, keterbatasan akses dan jarak ke fasilitas kesehatan, keterbatasan tenaga kesehatan dalam melakukan kunjungan rumah, serta faktor sosial budaya yang masih menganggap pelayanan nifas tidak terlalu penting dibandingkan pelayanan saat kehamilan dan persalinan.

Upaya peningkatan cakupan pelayanan nifas perlu dilakukan secara komprehensif dengan memperkuat edukasi kepada ibu hamil dan keluarga sejak masa antenatal mengenai pentingnya pemeriksaan nifas untuk mencegah komplikasi seperti perdarahan, infeksi, maupun masalah menyusui. Tenaga kesehatan, terutama bidan, perlu lebih aktif melakukan kunjungan rumah (home visit) terutama pada hari-hari kritis pasca persalinan. Selain itu, pemberdayaan kader kesehatan desa untuk melakukan pemantauan ibu nifas, serta keterlibatan keluarga dalam mendukung ibu melakukan pemeriksaan juga sangat penting. Dukungan program pembiayaan melalui JKN maupun subsidi pemerintah dapat membantu mengurangi hambatan ekonomi. Dengan strategi ini diharapkan cakupan

pelayanan nifas dapat kembali meningkat sehingga berkontribusi terhadap penurunan angka kematian ibu dan bayi di Kabupaten Barru.

#### 5. Pelayanan Komplikasi Kebidanan

Pelayanan kebidanan menjadi bagian penting yang berfokus pada wanita sepanjang siklus kehidupannya. Pelayanan komplikasi kebidanan adalah pelayanan untuk memberikan perlindungan dan penanganan definitif sesuai standar oleh tenaga kesehatan kompeten pada tingkat pelayanan dasar dan rujukan. Komplikasi kebidanan adalah kesakitan pada ibu hamil, ibu bersalin, ibu nifas, atau janin dalam kandungan, baik secara langsung maupun tidak langsung, termasuk penyakit menular dan tidak menular yang dapat mengancam jiwa ibu atau janin. Untuk mengurangi angka kematian ibu dan bayi, dilakukan pelayanan komplikasi kebidanan. Komplikasi dalam kehamilan dan persalinan tidak selalu dapat diduga sebelumnya, oleh karena itu, semua persalinan harus ditolong oleh tenaga kesehatan agar komplikasi segera dapat dideteksi dan ditangani.

Diperkirakan 20 persen ibu hamil akan mengalami komplikasi kebidanan. Komplikasi dalam kehamilan dan persalinan tidak selalu dapat diperkirakan sebelumnya. Oleh karena itu semua persalinan harus ditolong oleh tenaga kesehatan di fasilitas kesehatan agar komplikasi kebidanan dapat segera dideteksi dan ditangani. Di Kabupaten Barru, ibu hamil dengan komplikasi kebidanan yang ditangani mencapai 142%, dengan komplikasi yang paling banyak terjadi adalah pada masa kehamilan (702 kasus).

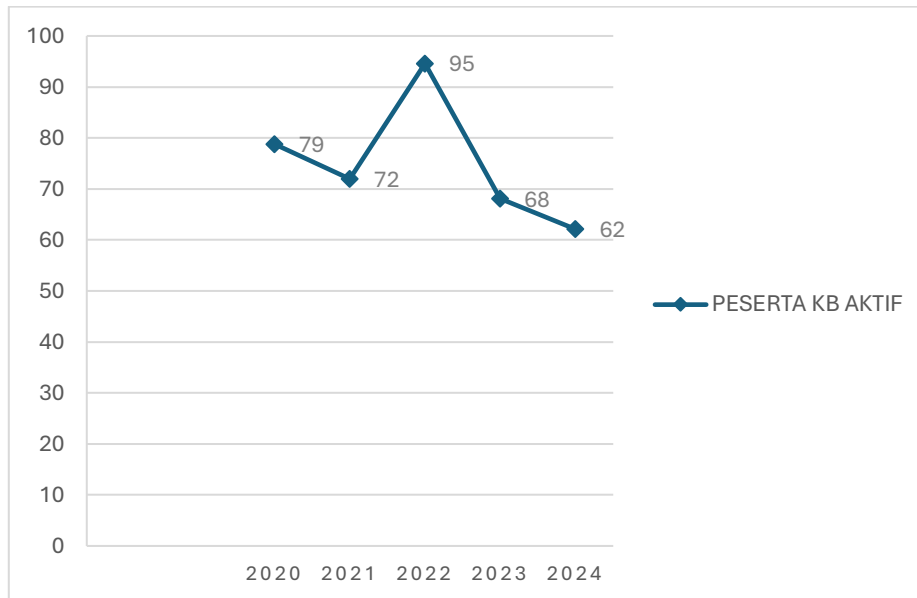
#### 6. Pelayanan Kontrasepsi

Program KB merupakan salah satu strategi untuk mengurangi kematian ibu khususnya ibu dengan kondisi 4T yaitu Terlalu muda melahirkan (di bawah usia 20 tahun), Terlalu sering melahirkan, Terlalu dekat jarak melahirkan, dan Terlalu tua melahirkan (di atas usia 35 tahun). Selain itu, program KB juga bertujuan untuk meningkatkan kualitas keluarga agar dapat timbul rasa aman, tentram, dan harapan masa depan yang lebih baik dalam mewujudkan kesejahteraan lahir dan kebahagiaan batin. Pelayanan KB meliputi penyediaan informasi, pendidikan, dan cara-cara bagi keluarga untuk dapat merencanakan kapan akan mempunyai anak, berapa jumlah anak, berapa tahun jarak usia antara anak, serta kapan akan berhenti mempunyai anak.

Melalui tahapan konseling pelayanan KB, Pasangan Usia Subur (PUS) dapat menentukan pilihan kontrasepsi sesuai dengan kondisi dan kebutuhannya berdasarkan informasi yang telah mereka pahami, termasuk keuntungan dan kerugian, serta risiko metode kontrasepsi dari petugas kesehatan. PUS adalah pasangan suami-istri yang terikat

dalam perkawinan yang sah, yang istrinya berumur antara 15 sampai dengan 49 tahun. PUS yang menggunakan alat kontrasepsi tanpa sedang hamil, termasuk dalam kategori KB Aktif. Sementara bagi ibu yang ber-KB setelah melahirkan hingga 42 hari dikategorikan dalam KB Pasca Salin. Berikut adalah cakupan peserta KB Aktif di Kabupaten Barru:

Grafik 6. 5 Cakupan Peserta KB Aktif di Kabupaten Barru Tahun 2020-2024



Sumber: Bidang Pelayanan Kesehatan Masyarakat Dinas Kesehatan Kabupaten Barru Tahun 2024

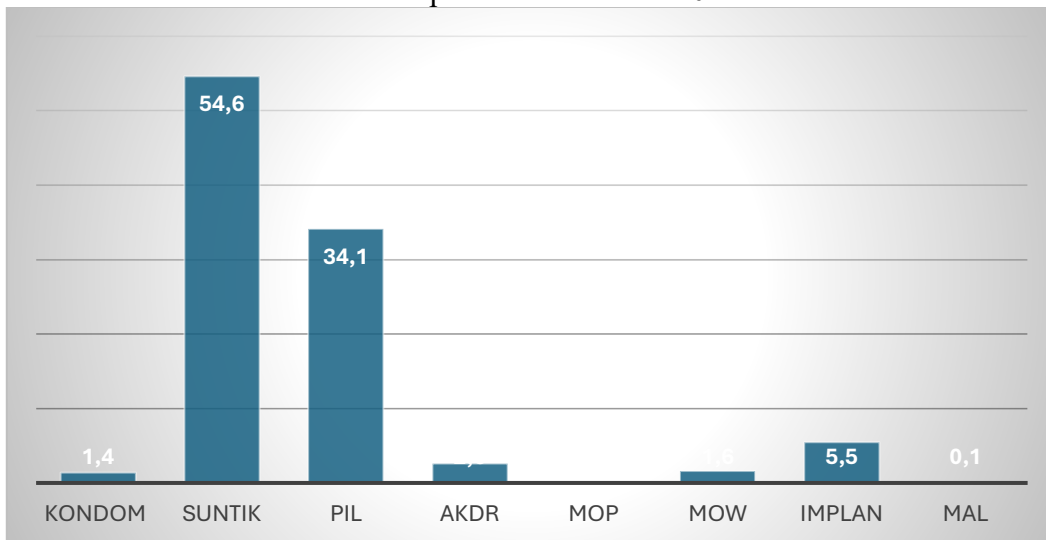
Grafik 6.5 memperlihatkan tren cakupan peserta KB aktif di Kabupaten Barru tahun 2020–2024. Pada tahun 2020 cakupan peserta KB aktif sebesar 79% dan menurun menjadi 72% pada tahun 2021. Tahun 2022 menunjukkan peningkatan signifikan hingga mencapai 95%, namun setelah itu kembali mengalami penurunan menjadi 68% pada 2023 dan terus menurun hingga 62% pada 2024. Fluktuasi ini menunjukkan bahwa keberlanjutan penggunaan kontrasepsi belum optimal. Penurunan peserta KB aktif dapat disebabkan oleh beberapa faktor, antara lain rendahnya kesadaran dan komitmen pasangan usia subur (PUS) dalam penggunaan kontrasepsi jangka panjang, keterbatasan stok atau distribusi alat kontrasepsi, efek samping yang dialami akseptor sehingga memengaruhi kepatuhan, serta adanya pengaruh sosial budaya maupun keagamaan yang membuat sebagian masyarakat enggan menggunakan KB.

Diperlukan langkah strategis untuk meningkatkan cakupan peserta KB aktif, antara lain memperkuat konseling keluarga berencana dengan memberikan edukasi yang komprehensif mengenai manfaat KB tidak hanya untuk menunda atau mencegah kehamilan, tetapi juga dalam rangka menjaga kesehatan ibu dan anak. Ketersediaan alat dan obat kontrasepsi harus dijamin secara merata di semua fasilitas kesehatan, serta tenaga

kesehatan perlu proaktif dalam melakukan advokasi dan pelayanan langsung, termasuk melalui kegiatan jemput bola dan pelayanan KB keliling. Selain itu, peningkatan peran kader kesehatan, tokoh masyarakat, dan tokoh agama sangat penting untuk mengurangi hambatan sosial budaya. Dukungan pemerintah daerah dalam bentuk kebijakan maupun pembiayaan juga berperan besar dalam menjaga keberlanjutan program KB. Dengan upaya ini, diharapkan cakupan peserta KB aktif dapat kembali meningkat sehingga mendukung pencapaian target pembangunan kesehatan di Kabupaten Barru.

Kontrasepsi terdapat berbagai macam jenis yang dapat digunakan oleh peserta KB baik KB Aktif maupun KB Pasca Salin. Diagram berikut menggambarkan prosentase penggunaan KB di Kabupaten Barru berdasarkan jenis jenisnya.

Grafik 6. 6 Jenis Kontrasepsi Metode Modern Peserta KB Aktif di Kabupaten Barru Tahun 2024



Sumber: Bidang Pelayanan Kesehatan Masyarakat Dinas Kesehatan Kabupaten Barru Tahun 2024

Jenis kontrasepsi Suntik paling banyak digunakan oleh peserta KB pada tahun 2024 sebanyak 54,6%. Selain Suntik, jenis kontrasepsi Pil juga masih cukup banyak digunakan, yaitu 34,1%. (lihat tabel 29).

**B. Kesehatan Anak**

1. Jumlah dan Angka Kematian Neonatal per-1.000 Kelahiran Hidup (yang dilaporkan)

Angka kematian Neonatal adalah kematian yang terjadi pada bayi usia sampai dengan 28 hari per 1.000 kelahiran hidup (KH) pada tahun yang sama. Jumlah kematian neonatal

sebesar 26 kematian dari 2385 Kelahiran Hidup, dengan demikian Angka Kematian Neonatal tahun 2024 di Kabupaten Barru adalah 10.9 per 1.000 KH.

2. Jumlah dan Angka Kematian Bayi dan Balita per-1.000 Kelahiran Hidup (yang dilaporkan)

Kematian bayi adalah kematian yang terjadi antara saat setelah bayi lahir sampai sebelum bayi berusia satu tahun. Dari sisi penyebabnya, kematian bayi dapat dibedakan menjadi endogen dan eksogen. Kematian bayi endogen (kematian neonatal) adalah kejadian kematian yang terjadi pada bulan pertama setelah bayi dilahirkan yang pada umumnya disebabkan oleh faktor bawaan. Sedangkan kematian eksogen (kematian post neonatal) adalah kematian bayi yang terjadi antara usia satu bulan sampai dengan satu tahun yang umumnya disebabkan oleh faktor yang berkaitan dengan pengaruh lingkungan.

Penyebab kematian bayi umumnya bermula dari masa kehamilan dua minggu sampai hari ketujuh setelah persalinan (masa perinatal) yang meliputi pertumbuhan janin yang lambat, kekurangan gizi pada janin, kelahiran prematur dan berat bayi lahir rendah. Selain itu Infeksi Saluran Pernafasan Akut (ISPA) dan Diare juga menjadi penyebab utama kematian bayi yang menyumbang 75% kematian pada bayi (Survei Kesehatan Rumah Tangga (SKRT), 1995).

Pola penyebab kematian bayi ini tidak banyak berubah dari tahun-tahun sebelumnya, yaitu karena sebab perinatal, kemudian diikuti oleh infeksi saluran pernafasan akut (ISPA), diare, tetanus neonatorum, saluran cerna, dan penyakit saraf. Penyebab utama kematian balita juga hampir sama dengan penyebab kematian pada bayi yaitu penyakit ISPA, diare, typhus, dan penyakit saraf termasuk meningitis dan *encephalitis*.

Angka Kematian Bayi atau *Infant Mortality Rate* adalah banyaknya bayi yang meninggal sebelum mencapai usia satu tahun per 1.000 kelahiran hidup. AKB menggambarkan keadaan sosial ekonomi masyarakat dimana angka kematian itu dihitung. Hal ini dikarenakan bayi adalah kelompok usia yang paling rentan terkena dampak dari suatu perubahan lingkungan maupun sosial ekonomi.

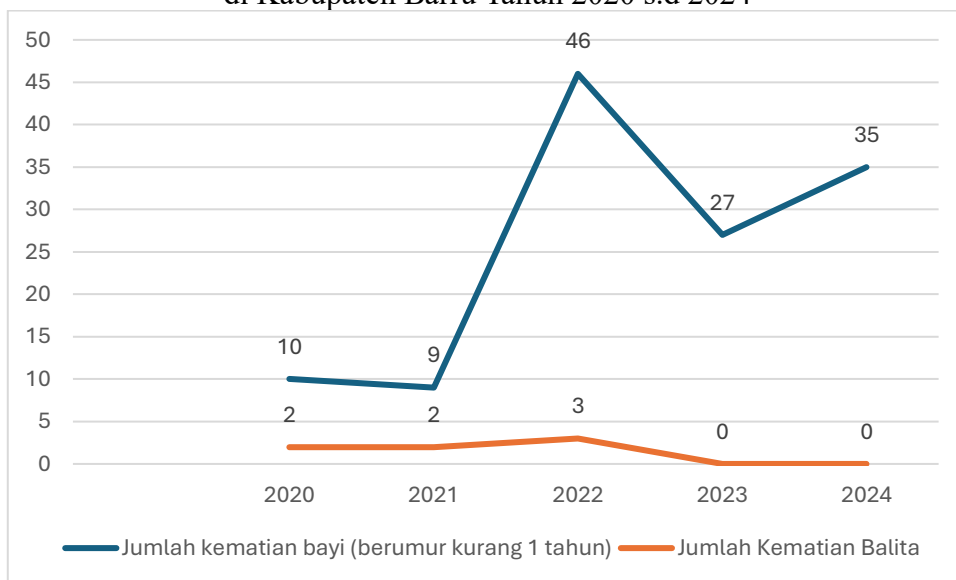
Indikator AKB ini terkait langsung dengan target kelangsungan hidup anak dan merefleksikan kondisi sosial, ekonomi dan lingkungan tempat tinggal anak-anak termasuk pemeliharaan kesehatannya. AKB cenderung lebih menggambarkan kesehatan reproduksi, AKB relevan dipakai untuk memonitor pencapaian target program karena mewakili komponen penting pada kematian balita.



Sedangkan Angka Kematian Balita (AKABA) adalah jumlah anak yang dilahirkan pada tahun tertentu dan meninggal sebelum mencapai usia 5 tahun, dinyatakan sebagai angka per 1.000 kelahiran hidup. AKABA menggambarkan tingkat permasalahan kesehatan anak dan faktor-faktor lingkungan yang berpengaruh terhadap kesehatan anak Balita seperti gizi, sanitasi, penyakit menular dan kecelakaan, indikator ini menggambarkan tingkat kesejahteraan sosial, dalam arti besar dan tingkat kemiskinan penduduk.

AKB Kabupaten Barru pada tahun 2024 tercatat sebesar 14,7 per 1.000 kelahiran hidup. Berdasarkan data jumlah kelahiran dan kematian balita, di wilayah Kabupaten Barru selama tahun 2024 dilaporkan terjadi 2385 kelahiran dan dari jumlah kelahiran tersebut tercatat 35 kasus lahir mati dengan rincian 35 kasus kematian bayi dan tidak terdapat kasus kematian anak balita. Gambaran kasus AKB di Kabupaten Barru dapat diamati pada Grafik 6,7 dibawah ini.

Grafik 6. 7 Jumlah Kasus Kematian Bayi dan Balita di Kabupaten Barru Tahun 2020 s.d 2024



Sumber: Bidang Pelayanan Kesehatan Masyarakat Dinas Kesehatan Kabupaten Barru Tahun 2024

Grafik 6.7 menunjukkan bahwa jumlah kasus kematian bayi di Kabupaten Barru periode 2020–2024 berfluktuasi dengan kecenderungan meningkat, yaitu 10 kasus (2020), 9 kasus (2021), melonjak menjadi 46 kasus (2022), menurun menjadi 27 kasus (2023), namun kembali naik menjadi 35 kasus pada 2024, sementara kematian balita relatif rendah dan sejak 2023 tidak tercatat kasus baru. Lonjakan kasus kematian bayi ini erat kaitannya dengan masih rendahnya cakupan pelayanan kesehatan ibu dan anak, seperti kunjungan

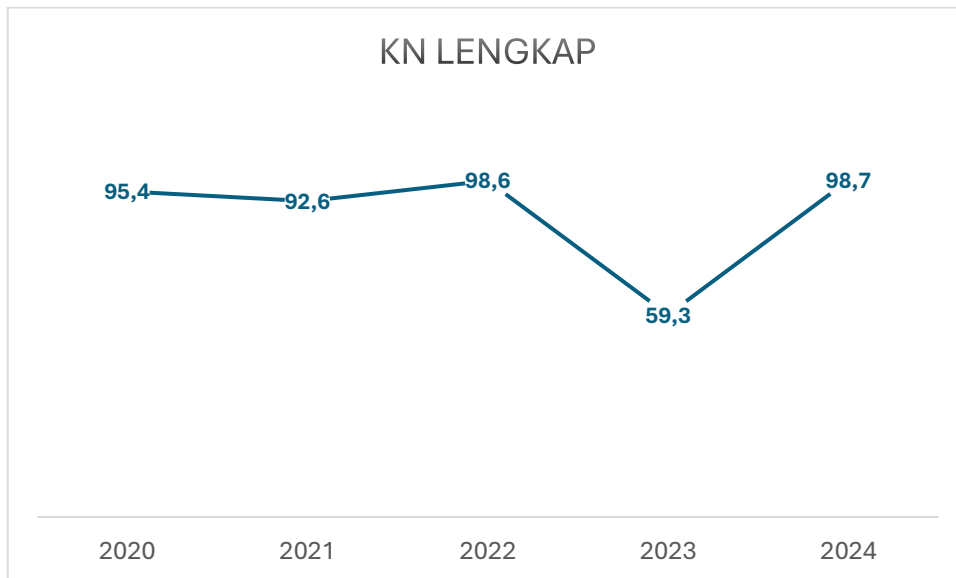
antenatal (K4 dan K6), persalinan di fasilitas kesehatan, serta pelayanan nifas, ditambah keterlambatan penanganan komplikasi, rendahnya kesadaran masyarakat, faktor sosial ekonomi, dan akses terhadap layanan kesehatan. Untuk menekan angka kematian bayi dan balita, diperlukan peningkatan kualitas dan cakupan pelayanan kesehatan ibu dan anak secara menyeluruh, mulai dari kehamilan, persalinan, hingga masa nifas, memperkuat pelayanan neonatal dan imunisasi, memastikan ketersediaan tenaga dan fasilitas kesehatan yang memadai, serta melibatkan keluarga, kader, dan lintas sektor dalam upaya promotif, preventif, maupun rujukan cepat bila terjadi kegawatdaruratan.

### 3. Pelayanan Kesehatan Neonatal

Neonatal atau Bayi Baru Lahir adalah bayi yang berusia 0-28 hari. Pada masa tersebut terjadi perubahan yang sangat besar dari kehidupan di dalam rahim dan terjadi pematangan organ hampir pada semua sistem. Bayi hingga usia kurang satu bulan merupakan golongan umur yang memiliki risiko gangguan kesehatan paling tinggi dan berbagai masalah kesehatan bisa muncul. Beberapa upaya kesehatan dilakukan untuk mengendalikan risiko pada kelompok ini di antaranya dengan mengupayakan agar persalinan dapat dilakukan oleh tenaga kesehatan di fasilitas kesehatan serta menjamin tersedianya pelayanan kesehatan sesuai standar pada kunjungan bayi baru lahir. Sesuai dengan Peraturan Menteri Kesehatan Nomor 4 tahun 2019 tentang Standar Teknis Pemenuhan Mutu Pelayanan Dasar Pada Standar Pelayanan Minimal Bidang Kesehatan bahwa semua (100%) Bayi Baru Lahir memperoleh pelayanan sesuai standar.

Pelayanan Bayi Baru Lahir yang sesuai standar bukan hanya memenuhi standar kuantitas, namun juga memenuhi standar kualitas. Pelayanan Kesehatan Bayi Baru Lahir dikatakan memenuhi standar kualitas apabila fasilitas pelayanan kesehatan memberikan pelayanan kesehatan neonatal esensial, skrining bayi baru lahir dan memberikan layanan komunikasi, informasi, edukasi kepada ibu dan keluarganya (Kemenkes RI, 2014). Pelayanan neonatal esensial yang dimaksud diberikan pada bayi baru lahir pada saat lahir 0-6 jam, atau biasa disebut Kunjungan Neonatal 1 (KN 1); dan setelah lahir 6 jam sampai 28 hari. Akan disebut Kunjungan Neonatal Lengkap (KN Lengkap) jika seorang bayi baru lahir memperoleh pelayanan neonatal esensial pada 0-6 jam dan 6 jam - 28 hari.

Grafik 6. 8 Cakupan KN Lengkap di Kabupaten Barru Tahun 2020-2024



Sumber: Bidang Pelayanan Kesehatan Masyarakat Dinas Kesehatan Kabupaten Barru Tahun 2024

Grafik 6.8 menunjukkan cakupan kunjungan neonatus (KN) lengkap di Kabupaten Barru tahun 2020–2024 yang secara umum cukup tinggi, namun mengalami fluktuasi signifikan. Pada tahun 2020 cakupan KN lengkap tercatat 95,4%, sedikit menurun menjadi 92,6% pada 2021, kemudian meningkat menjadi 98,6% di 2022. Akan tetapi, pada 2023 terjadi penurunan drastis hingga 59,3%, sebelum kembali melonjak mencapai 98,7% pada 2024. Penurunan tajam pada 2023 dapat disebabkan oleh berbagai faktor, antara lain keterbatasan akses masyarakat ke fasilitas kesehatan, kurangnya pemantauan dan kunjungan rumah oleh tenaga kesehatan, serta rendahnya kesadaran keluarga akan pentingnya pemeriksaan neonatus. Fluktuasi ini menunjukkan perlunya upaya yang konsisten dalam memastikan kesinambungan pelayanan neonatal, antara lain dengan memperkuat peran bidan desa dan kader kesehatan dalam pemantauan bayi baru lahir, memastikan ketersediaan tenaga dan fasilitas, serta meningkatkan edukasi kepada keluarga agar lebih proaktif dalam membawa bayi melakukan pemeriksaan sesuai standar.

#### 4. Pelayanan Kesehatan Bayi, Anak Balita dan Prasekolah

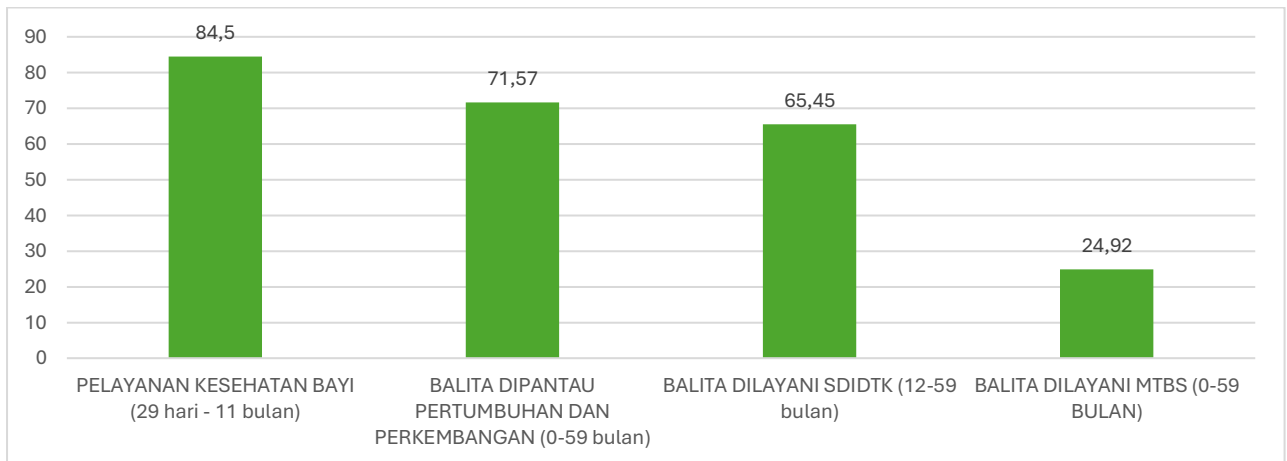
Pelayanan kesehatan balita usia 0-59 bulan sesuai standar meliputi pelayanan kesehatan balita sehat dan pelayanan kesehatan balita sakit (Permenkes Nomor 4 Tahun 2019 tentang Standar Pelayanan Minimal Bidang Kesehatan). Pelayanan kesehatan balita sehat adalah pelayanan pemantauan pertumbuhan dan perkembangan menggunakan buku KIA dan skrining tumbuh kembang, meliputi:

- a) Pelayanan kesehatan Balita usia 0 -11 bulan:



- 1) Penimbangan minimal 8 kali setahun.
  - 2) Pengukuran panjang/tinggi badan minimal 2 kali /tahun.
  - 3) Pemantauan perkembangan minimal 2 kali/tahun.
  - 4) Pemberian kapsul vitamin A pada usia 6-11 bulan 1 kali setahun.
  - 5) Pemberian imunisasi dasar lengkap.
- b) Pelayanan kesehatan Balita usia 12-23 bulan:
- 1) Penimbangan minimal 8 kali setahun (minimal 4 kali dalam kurun waktu 6 bulan).
  - 2) Pengukuran panjang/tinggi badan minimal 2 kali/tahun.
  - 3) Pemantauan perkembangan minimal 2 kali/ tahun.
  - 4) Pemberian kapsul vitamin A sebanyak 2 kali setahun.
  - 5) Pemberian Imunisasi Lanjutan.
- c) Pelayanan kesehatan Balita usia 24-59 bulan:
- 1) Penimbangan minimal 8 kali setahun (minimal 4 kali dalam kurun waktu 6 bulan).
  - 2) Pengukuran panjang/tinggi badan minimal 2 kali/tahun.
  - 3) Pemantauan perkembangan minimal 2 kali/ tahun.
  - 4) Pemberian kapsul vitamin A sebanyak 2 kali setahun.
  - 5) Pemantauan perkembangan balita.
  - 6) Pemberian kapsul vitamin A.
  - 7) Pemberian imunisasi dasar lengkap.
  - 8) Pemberian imunisasi lanjutan.
  - 9) Pengukuran berat badan dan panjang/tinggi badan.
  - 10) Edukasi dan informasi.

Grafik 6. 9 Cakupan Pelayanan Kesehatan Bayi dan Balita Kabupaten Barru Tahun 2024



Sumber: Bidang Pelayanan Kesehatan Masyarakat Dinas Kesehatan Kabupaten Barru Tahun 2024

Grafik 6.9 menunjukkan cakupan pelayanan kesehatan bayi dan balita di Kabupaten Barru tahun 2024 yang masih bervariasi pada setiap indikator. Cakupan pelayanan kesehatan bayi usia 29 hari–11 bulan mencapai 84,5% dan merupakan capaian tertinggi dibanding indikator lainnya, sementara balita yang dipantau pertumbuhan dan perkembangannya (0–59 bulan) sebesar 71,57%, serta balita yang mendapatkan layanan Stimulasi Deteksi Intervensi Dini Tumbuh Kembang (SDIDTK) usia 12–59 bulan sebesar 65,45%. Namun, cakupan terendah terdapat pada pelayanan balita dengan Manajemen Terpadu Balita Sakit (MTBS) usia 0–59 bulan yang hanya mencapai 24,92%. Kondisi ini menunjukkan bahwa meskipun sebagian besar bayi telah mendapatkan pelayanan dasar, pemantauan pertumbuhan, deteksi dini gangguan tumbuh kembang, serta penanganan balita sakit masih belum optimal. Hal ini dapat disebabkan oleh keterbatasan tenaga kesehatan terlatih, kurangnya kesadaran orang tua dalam membawa anak ke fasilitas kesehatan untuk pemeriksaan rutin, serta rendahnya jangkauan layanan berbasis komunitas. Oleh karena itu, diperlukan upaya peningkatan kapasitas tenaga kesehatan, penguatan peran kader posyandu, penyediaan layanan kesehatan anak yang lebih merata, serta edukasi berkelanjutan kepada orang tua agar lebih aktif memanfaatkan layanan pemantauan tumbuh kembang dan penanganan balita sakit secara tepat.

### 5. Imunisasi

Undang - Undang Kesehatan Nomor 36 Tahun 2009 menyatakan bahwa setiap anak berhak memperoleh imunisasi dasar sesuai dengan ketentuan. Imunisasi dilakukan untuk mencegah terjadinya penyakit yang dapat dicegah melalui imunisasi. Pemerintah wajib memberikan imunisasi lengkap kepada setiap bayi dan anak. Penyelenggaraan imunisasi

ini tertuang dalam Peraturan Menteri Kesehatan Nomor 12 Tahun 2017 yang diundangkan tanggal 11 April 2017.

Beberapa penyakit menular yang termasuk ke dalam Penyakit yang Dapat Dicegah dengan Imunisasi (PD3I) antara lain TBC, Difteri, Tetanus, Hepatitis B, Pertusis, Campak, Polio, radang selaput otak, dan radang paru-paru. Anak yang telah diberi imunisasi akan terlindungi dari berbagai penyakit berbahaya tersebut, yang dapat menimbulkan kecacatan atau kematian. Imunisasi merupakan salah satu intervensi kesehatan yang terbukti paling *cost-effective* (murah), karena dapat mencegah dan mengurangi kejadian kesakitan, kecacatan, dan kematian akibat PD3I yang diperkirakan 2 hingga 3 juta kematian tiap tahunnya.

Imunisasi dikelompokkan menjadi imunisasi program dan imunisasi pilihan. Imunisasi program adalah imunisasi yang diwajibkan kepada seseorang sebagai bagian dari masyarakat dalam rangka melindungi yang bersangkutan dan masyarakat sekitarnya dari penyakit yang dapat dicegah dengan imunisasi. Sedangkan imunisasi pilihan adalah imunisasi yang dapat diberikan kepada seseorang sesuai dengan kebutuhannya dalam rangka melindungi yang bersangkutan dari penyakit tertentu.

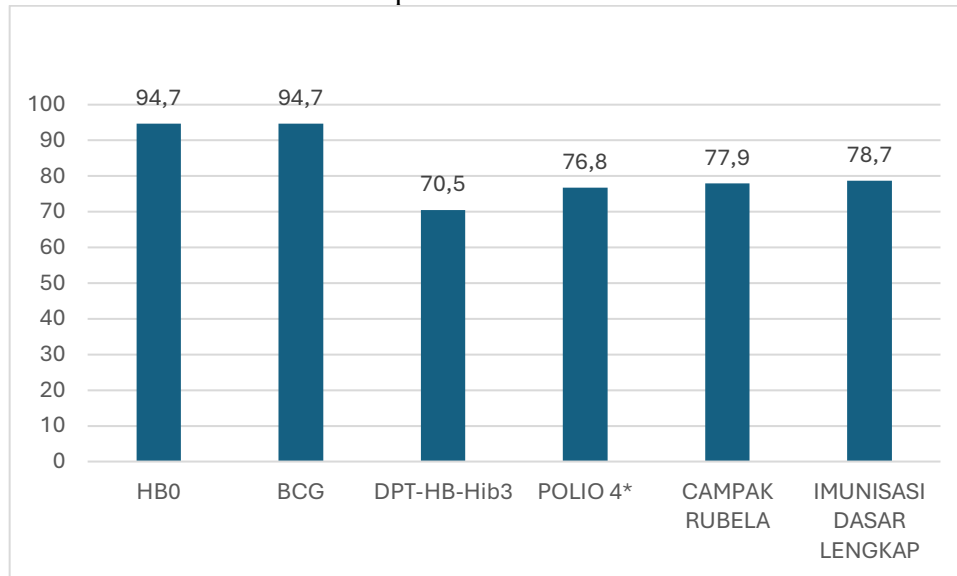
Imunisasi program terdiri atas imunisasi rutin, imunisasi tambahan, dan imunisasi khusus. Imunisasi rutin terdiri atas imunisasi dasar dan imunisasi lanjutan. Imunisasi dasar diberikan pada bayi sebelum berusia satu tahun, sedangkan imunisasi lanjutan diberikan pada anak usia bawah dua tahun (*baduta*), anak usia sekolah dasar dan Wanita Usia Subur (WUS). Imunisasi tambahan merupakan jenis Imunisasi tertentu yang diberikan pada kelompok umur tertentu yang paling berisiko terkena penyakit sesuai dengan kajian epidemiologis pada periode waktu tertentu. Imunisasi khusus dilaksanakan untuk melindungi seseorang dan masyarakat terhadap penyakit tertentu pada situasi tertentu seperti persiapan keberangkatan calon jemaah haji/umroh, persiapan perjalanan menuju atau dari negara endemis penyakit tertentu, dan kondisi kejadian luar biasa/wabah penyakit tertentu.

Program imunisasi dapat berjalan secara efektif dan memberikan dampak penurunan kejadian penyakit apabila kelengkapan imunisasi telah terlaksana dan mutu pelayanan imunisasi diterapkan sesuai standar, terutama dalam penanganan rantai dingin vaksin yang sesuai standard. Strategi operasional pencapaian cakupan tinggi dan merata dapat dilihat dari pencapaian *Universal Child Immunization* (UCI) desa/kelurahan. Tahun 2024 jumlah

desa/kelurahan di Kabupaten Barru yang sudah mencapai UCI dengan kriteria cakupan imunisasi lengkap  $\geq 80\%$ , sebanyak 40 desa/kel (72,7 %) dari 55 desa/kelurahan yang ada.

Capaian pelaksanaan program imunisasi rutin di Kabupaten Barru dapat dilihat pada grafik di bawah ini.

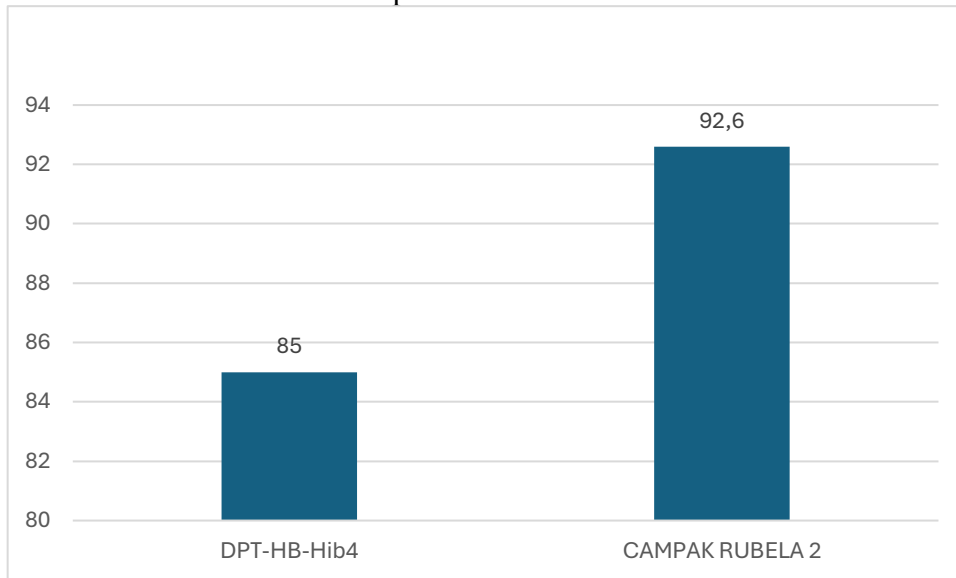
Grafik 6. 10 Cakupan Imunisasi Dasar pada Bayi (0-11 bulan) di Kabupaten Barru Tahun 2024



Sumber: Bidang Pencegahan dan Pengendalian Penyakit Dinas Kesehatan Kab. Barru Tahun 2024

Grafik 6.10 menunjukkan cakupan imunisasi dasar pada bayi usia 0–11 bulan di Kabupaten Barru tahun 2024 yang bervariasi antar jenis vaksin. Imunisasi HB0 dan BCG memiliki cakupan tertinggi masing-masing sebesar 94,7%, menunjukkan bahwa sebagian besar bayi baru lahir telah mendapat imunisasi awal dengan baik. Namun, cakupan imunisasi lanjutan seperti DPT-HB-Hib3 hanya mencapai 70,5%, Polio 4 sebesar 76,8%, dan Campak Rubela 77,9%. Secara keseluruhan, cakupan imunisasi dasar lengkap tercatat 78,7%, yang masih di bawah target nasional minimal 90%. Rendahnya cakupan pada beberapa jenis vaksin dapat disebabkan oleh keterlambatan kunjungan bayi ke fasilitas kesehatan, kurangnya kesadaran dan pemahaman orang tua mengenai pentingnya imunisasi lengkap, kendala logistik dan distribusi vaksin, serta faktor sosial budaya yang memengaruhi penerimaan imunisasi. Untuk meningkatkan cakupan, diperlukan upaya penguatan sistem pencatatan dan pelaporan, peningkatan pemantauan bayi yang belum melengkapi imunisasi, memperluas layanan melalui posyandu dan kunjungan rumah, serta edukasi yang lebih intensif kepada masyarakat agar termotivasi melengkapi imunisasi dasar pada bayi.

Grafik 6. 11 Cakupan Imunisasi Lanjutan pada Bayi (18-24 bulan) di Kabupaten Barru Tahun 2024



Sumber: Bidang Pencegahan dan Pengendalian Penyakit Dinas Kesehatan Kab. Barru Tahun 2024

Grafik 6.11 menunjukkan cakupan imunisasi lanjutan pada bayi usia 18–24 bulan di Kabupaten Barru tahun 2024, yang terdiri dari DPT-HB-Hib4 dan Campak Rubela 2. Cakupan imunisasi DPT-HB-Hib4 tercatat sebesar 85%, sementara cakupan Campak Rubela 2 lebih tinggi yaitu 92,6%. Hal ini menggambarkan bahwa sebagian besar anak di Kabupaten Barru telah mendapatkan imunisasi lanjutan, meskipun masih terdapat kesenjangan pada cakupan DPT-HB-Hib4 yang belum mencapai target nasional minimal 90%. Tingginya cakupan Campak Rubela 2 menunjukkan adanya upaya yang cukup baik dalam mencegah penyakit campak dan rubela, namun capaian yang lebih rendah pada DPT-HB-Hib4 mengindikasikan perlunya peningkatan pemantauan dan intervensi untuk memastikan anak-anak melengkapi imunisasi sesuai jadwal. Upaya yang dapat dilakukan meliputi penguatan peran posyandu, peningkatan sosialisasi kepada orang tua tentang pentingnya imunisasi lanjutan, serta optimalisasi sistem pencatatan dan penjangkauan anak yang belum melengkapi imunisasi agar cakupan dapat merata dan sesuai dengan target nasional.

#### 6. Pelayanan Kesehatan Anak Usia Sekolah

Pelayanan Upaya Kesehatan Gigi Sekolah (UKGS) merupakan bagian dari Usaha Kesehatan Sekolah (UKS) yang melaksanakan pelayanan gigi dan mulut secara terencana pada para siswa terutama siswa Sekolah Dasar (SD) dalam satu kurun waktu tertentu dan

diselenggarakan secara berkesinambungan. Program UKGS merupakan bagian dari Usaha Kesehatan Sekolah (UKS) yang melaksanakan pelayanan gigi dan mulut secara terencana pada para siswa terutama siswa Sekolah Dasar (SD) dalam satu kurun waktu tertentu dan diselenggarakan secara berkesinambungan.

Cakupan Pelayanan Upaya Kesehatan Gigi Sekolah (UKGS) di Kabupaten Barru tahun 2024 tercatat sebesar 88,9%, angka ini menunjukkan bahwa meskipun sebagian besar siswa telah mendapatkan pelayanan kesehatan gigi, namun capaian tersebut masih belum memenuhi target nasional yaitu 100%. Kondisi ini menggambarkan bahwa masih terdapat sebagian siswa yang belum terjangkau oleh layanan UKGS, baik karena keterbatasan akses, keterlibatan sekolah, maupun faktor kesadaran siswa dan orang tua mengenai pentingnya kesehatan gigi dan mulut. Rendahnya cakupan dapat berdampak pada meningkatnya risiko masalah gigi dan mulut pada anak usia sekolah yang berpotensi memengaruhi kualitas hidup dan prestasi belajar mereka. Oleh karena itu, diperlukan upaya penguatan program UKGS melalui peningkatan kolaborasi antara sekolah, puskesmas, dan orang tua, serta pengembangan strategi promotif dan preventif yang lebih intensif agar seluruh siswa dapat memperoleh layanan kesehatan gigi secara merata sesuai target nasional.

### C. Gizi

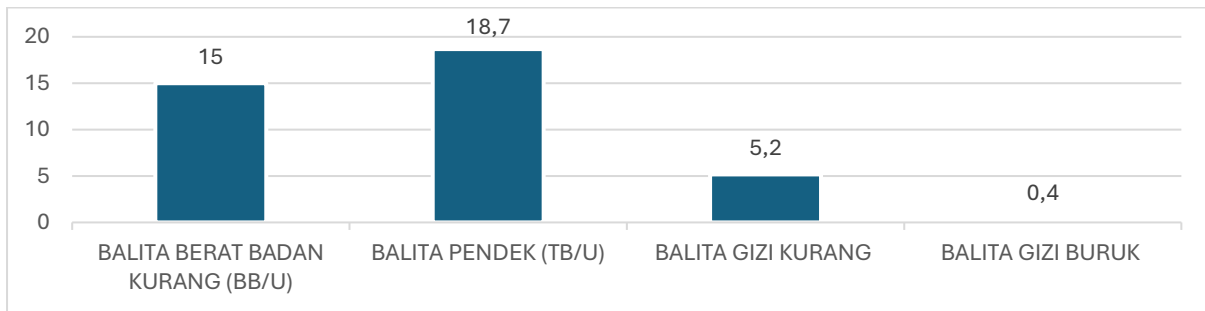
#### 1. Status Gizi Balita

Perkembangan keadaan gizi masyarakat dapat dipantau melalui hasil pencatatan dan pelaporan program perbaikan gizi masyarakat yang tercermin dalam hasil penimbangan bayi dan balita setiap bulan di posyandu. Menurut laporan puskesmas pada tahun 2024 di Kabupaten Barru menunjukkan jumlah Balita yang ada (S) sebesar 11.621 anak.

Upaya masyarakat untuk memantau pertumbuhan dan perkembangan bayi salah satunya dengan penimbangan bayi dan balita di Posyandu. Jumlah Balita yang datang dan ditimbang (D) di Posyandu dari seluruh balita yang ada yaitu sejumlah 9.426 balita (81,1%) dari 11.621 sasaran balita. Upaya yang telah dilakukan untuk meningkatkan D/S antara lain dengan kegiatan sosialisasi dan promosi di Posyandu melalui kader baik secara online maupun offline, pemenuhan sarana antropometri Posyandu, meningkatkan kemampuan kader dalam pemantauan pertumbuhan dengan KMS, dan pembinaan kader Posyandu yang bekerja sama dengan lintas sektor terkait.

Prevalensi status gizi di Kabupaten Barru dapat dilihat pada grafik di bawah ini.

Grafik 6. 12 Persentase Status Gizi Balita di Kabupaten Barru Tahun 2024



Sumber: Bidang Pelayanan Kesehatan Masyarakat Dinas Kesehatan Kabupaten Barru Tahun 2024

Grafik status gizi balita di Kabupaten Barru tahun 2024 menunjukkan bahwa masih terdapat tantangan dalam upaya perbaikan gizi anak. Persentase balita dengan berat badan kurang (BB/U) tercatat sebesar 15%, sementara balita pendek (stunting) yang diukur berdasarkan tinggi badan menurut umur (TB/U) mencapai angka tertinggi yaitu 18,7%. Kondisi ini menandakan masih adanya masalah gizi kronis yang dapat berdampak pada pertumbuhan dan perkembangan anak dalam jangka panjang. Selain itu, balita dengan status gizi kurang berdasarkan indeks BB/TB tercatat sebesar 5,2%, dan balita dengan gizi buruk berada pada angka 0,4%. Meskipun angka gizi buruk relatif rendah, tingginya prevalensi stunting dan gizi kurang tetap menjadi perhatian serius karena berkaitan erat dengan kualitas sumber daya manusia di masa depan. Oleh karena itu, diperlukan intervensi gizi yang lebih komprehensif melalui program peningkatan asupan gizi seimbang, pemberdayaan keluarga, pemantauan pertumbuhan balita, serta penguatan layanan kesehatan dan gizi di tingkat masyarakat agar dapat menurunkan angka permasalahan gizi pada balita di Kabupaten Barru.

## 2. Inisiasi Menyusu Dini dan Pemberian ASI Eksklusif

Pemberian ASI sangat perlu diberikan secara eksklusif sampai umur 6 (enam) bulan dan dapat dilanjutkan sampai anak berumur 2 (dua) tahun. ASI (Air Susu Ibu) merupakan salah satu makanan yang sempurna dan terbaik bagi bayi karena mengandung unsur-unsur gizi yang dibutuhkan oleh bayi untuk pertumbuhan dan perkembangan bayi guna mencapai pertumbuhan dan perkembangan bayi yang optimal. Pemantauan Pemberian ASI Eksklusif dilaksanakan melalui sistem pelaporan elektronik berbasis website yaitu e-PPGBM.

Berdasarkan hasil laporan Bidang Pelayanan Kesehatan Masyarakat tahun 2024, capaian pemberian Air Susu Ibu (ASI) Eksklusif pada bayi usia 0–6 bulan di Kabupaten Barru telah mencapai 1.259 bayi atau sebesar 81% dari total bayi sasaran. Angka ini menunjukkan bahwa sebagian besar ibu telah memberikan ASI eksklusif sesuai anjuran,

meskipun masih perlu ditingkatkan untuk mencapai target 100%. Selain itu, pelaksanaan Inisiasi Menyusu Dini (IMD) juga menunjukkan hasil yang cukup baik, yaitu sebanyak 2.216 bayi baru lahir (92,6%) dari total 2.385 bayi yang ada telah mendapatkan IMD. Pencapaian ini menggambarkan adanya kesadaran dan dukungan yang baik terhadap pentingnya IMD sebagai langkah awal keberhasilan pemberian ASI Eksklusif, sekaligus menjadi salah satu indikator pelayanan kesehatan ibu dan bayi yang relatif optimal. Namun demikian, upaya edukasi dan pendampingan kepada ibu menyusui masih perlu diperkuat agar cakupan ASI Eksklusif dapat terus ditingkatkan demi mendukung tumbuh kembang anak yang sehat dan berkualitas di Kabupaten Barru.

### 3. Pemberian Kapsul Vitamin A Balita Usia 6-59 Bulan

Suplementasi Vitamin A adalah program intervensi pemberian Kapsul Vitamin A bagi anak usia 6-59 bulan yang bertujuan untuk menanggulangi kekurangan Vitamin A (KVA) yang masih cukup tinggi pada balita. Sasaran program ini adalah balita dari usia 6 bulan sampai dengan 59 bulan. Vitamin A yang dibagikan adalah vitamin A dosis tinggi. Ada 2 jenis vit A yang diberikan yaitu yang biru (100.000 IU) untuk bayi usia 6 sd 11 bulan, dan yang merah (200.000 IU) untuk usia 12 s.d 59 bulan. Pencapaian pemberian vitamin A pada balita di Kabupaten Barru tahun 2024 sebanyak 9.964 balita (95%)

## D. Kesehatan Usia Produktif dan Usia Lanjut

### 1. Persentase Pelayanan Kesehatan Usia Produktif

Persentase pelayanan kesehatan usia produktif dilakukan pada setiap penduduk dengan usia 15-59 tahun untuk mendapatkan skrining kesehatan sesuai dengan standar. Pelayanan skrining kesehatan usia produktif dilakukan di Puskesmas dan jaringannya (Posbindu PTM) serta fasilitas pelayanan kesehatan lainnya yang bekerja sama dengan pemerintah daerah. Pelayanan skrining kesehatan minimal dilakukan satu tahun sekali.

Pada tahun 2024, cakupan pelayanan kesehatan usia produktif di Kabupaten Barru sebesar 92,7%. Hal ini diperoleh dari pelayanan skrining kesehatan usia produktif (15-59 tahun) sebanyak 113.551 orang dari seluruh sasaran usia produktif 122.436 orang. Belum terpenuhinya target SPM disebabkan karena kurangnya kesadaran masyarakat usia produktif untuk melakukan skrining kesehatan, jam buka posbindu PTM bersamaan dengan jam kerja sasaran pelayanan kesehatan usia produktif sehingga akses layanannya masih rendah.

## 2. Persentase Pelayanan Kesehatan Usia Lanjut

Penduduk usia lanjut merupakan penduduk yang memiliki usia 60 tahun ke atas. Pada usia tersebut seseorang akan lebih rentan mengalami gangguan kesehatan degeneratif serta gangguan fungsi tubuh lainnya. Hal tersebut disebabkan oleh menurunnya sistem imun dan fungsi sistem organ. Oleh karena itu, keberadaan para lanjut usia tidak dapat diabaikan, karena dengan meningkatnya kualitas hidup para lansia maka beban ketergantungan dan beban biaya kesehatan yang ditimbulkan akan semakin berkurang. Pada tahun 2024 jumlah penduduk usia lanjut di Kabupaten Barru adalah 55.113 orang. Dalam upaya meningkatkan status kesehatan pada penduduk usia lanjut, Pemerintah Kabupaten Barru telah membentuk dan melaksanakan kegiatan program pelayanan kesehatan usia lanjut. Salah satunya ialah skrining kesehatan pada penduduk usia 60 tahun ke atas.

Berdasarkan data dari Bidang Kesehatan Masyarakat tahun 2024, capaian pelayanan kesehatan bagi usia lanjut di Kabupaten Barru masih tergolong rendah, yaitu hanya sebesar 29,3% atau sekitar 16.175 orang lanjut usia yang telah mendapatkan skrining kesehatan sesuai standar. Angka ini menunjukkan bahwa sebagian besar lansia belum terjangkau oleh layanan deteksi dini dan pemantauan kesehatan yang seharusnya dilakukan secara rutin untuk mencegah dan mengendalikan penyakit kronis maupun degeneratif. Rendahnya capaian ini dapat dipengaruhi oleh beberapa faktor, antara lain keterbatasan akses pelayanan kesehatan, rendahnya kesadaran lansia dan keluarga akan pentingnya pemeriksaan kesehatan berkala, serta masih terbatasnya tenaga dan sarana pelayanan yang tersedia. Oleh karena itu, perlu dilakukan upaya intensif melalui peningkatan sosialisasi, pendampingan, serta optimalisasi peran posyandu lansia dan fasilitas pelayanan kesehatan agar cakupan pelayanan kesehatan lansia dapat meningkat dan kualitas hidup mereka lebih terjaga.

**BAB VII****PENGENDALIAN PENYAKIT****A. Penyakit Menular Langsung**

## 1. Tuberkulosis (TB)

- a. Persentase Orang Terduga TBC Mendapatkan Pelayanan Kesehatan sesuai Standar

Pelayanan Tuberkulosis Sesuai Standar adalah pelayanan kesehatan yang diberikan kepada seluruh penderita TB yang dilakukan oleh tenaga kesehatan sesuai kewenangannya di FKTP (Puskesmas dan jaringannya) dan FKTL (Rumah Sakit dan jaringannya) baik pemerintah maupun swasta.

Persentase orang terduga TBC mendapatkan pelayanan kesehatan sesuai standar di Kabupaten Barru Tahun 2024 adalah sebesar 99,0%. Angka ini menunjukkan bahwa pelayanan kepada orang terduga TBC pada Tahun 2024 sejumlah 3.671 orang dari seluruh sasaran orang terduga TBC sebesar 3.707 orang. Dengan demikian cakupan pelayanan orang terduga TBC di Kabupaten Barru pada Tahun 2024 belum memenuhi target (100%).

- b. Cakupan Penemuan Kasus TBC Anak

Cakupan Penemuan Kasus TBC anak adalah jumlah penderita TBC anak usia 0-14 tahun di antara penderita TBC semua tipe yang ditemukan dan diobati.

Pada tahun 2024 ditemukan 23 kasus TBC pada anak usia 0-14 tahun di antara seluruh kasus TBC yang ada (5,28%). Hal ini menunjukkan adanya penularan TBC dari penderita TBC orang terdekat atau sekitarnya ke anak meskipun angkanya kecil terutama penularan dari penderita TBC terkonfirmasi bakteriologis. Beberapa upaya untuk menurunkan penularan TBC pada anak-anak antara lain:

- a. Pemberian pengobatan dengan pemberian Terapi Pencegahan Tuberkulosis (TPT);
- b. Penguatan investigasi kontak sebagai skrining awal ditemukannya balita kontak erat dengan pasien TBC, dan
- c. Integrasi serta kolaborasi lintas program guna deteksi dini terduga TBC pada balita

c. Angka Kesembuhan Tuberkulosis Paru Terkonfirmasi Bakteriologis

Angka Kesembuhan adalah angka yang menunjukkan persentase pasien baru TB paru BTA positif yang sembuh setelah selesai masa pengobatan, diantara pasien baru TB paru BTA positif yang tercatat.

Pada tahun 2024 jumlah penderita TBC Paru BTA positif yang diobati sebanyak 3.671 penderita, dan dari jumlah penderita tersebut yang sembuh selesai pengobatan atau dapat dikatakan sebagai angka kesembuhan (*cure rate*) tuberkulosis paru terkonfirmasi bakteriologis yaitu 119 (3,2%) di mana prosentase tersebut belum mencapai angka minimal yang ditetapkan. Target angka kesembuhan Tuberkulosis paru terkonfirmasi bakteriologis adalah >90%. Hal ini disebabkan diantaranya adalah:

- a. Pasien tidak melengkapi follow up sampai akhir pengobatan sehingga evaluasi hasil akhir pengobatan menjadi pengobatan lengkap.
- b. Pasien pindah pengobatan dan fasilitas kesehatan penerima tidak memberikan hasil evaluasi pengobatan.

d. Angka Pengobatan Lengkap Semua Kasus Tuberkulosis

Pengobatan lengkap adalah pasien tuberkulosis yang telah menyelesaikan pengobatan secara lengkap dimana pada salah satu pemeriksaan sebelum akhir pengobatan hasilnya negatif namun tanpa ada bukti hasil pemeriksaan bakteriologis pada akhir pengobatan.

Angka Pengobatan Lengkap (*complete rate*) adalah angka yang menunjukkan persentase pasien semua kasus Tuberkulosis yang pengobatan lengkap, diantara jumlah pasien Tuberkulosis yang diobati dan dilaporkan pada kohort yang sama.

Pada Tahun 2024 jumlah pasien TBC dengan pengobatan lengkap sejumlah 241 penderita dari 436 penderita semua kasus tuberkulosis yang diobati dan dilaporkan. Dengan demikian capaian angka pengobatan lengkap di Kabupaten Barru pada tahun 2024 adalah sebesar 55,3%.

e. Angka Keberhasilan Pengobatan (Success Rate) Semua Kasus TBC

Angka Keberhasilan Pengobatan (Success Rate/SR) Penderita TBC Paru adalah penderita TBC Paru yang sembuh dan melakukan pengobatan lengkap di antara seluruh penderita TBC BTA (+) yang diobati pada kurun waktu yang sama di suatu wilayah tertentu.

Penanggulangan Tuberkulosis (TBC) di Kabupaten Barru menunjukkan capaian yang cukup baik. Dari total 436 penderita TBC Paru BTA positif yang menjalani pengobatan, atau dapat dikatakan sebagai Angka Keberhasilan Pengobatan (*Success Rate*) 82,6% diantaranya berhasil sembuh atau menyelesaikan pengobatan sesuai standar yang ditetapkan. Capaian ini mencerminkan keberhasilan upaya program pengendalian TBC, baik melalui deteksi dini, pendampingan pengobatan, maupun pemantauan kepatuhan pasien. Meskipun demikian, angka keberhasilan pengobatan ini masih perlu ditingkatkan agar dapat mencapai target nasional, sehingga diharapkan kolaborasi lintas sektor, dukungan keluarga, serta kesadaran masyarakat dalam pencegahan dan pengobatan TBC dapat terus diperkuat.

f. Jumlah Kematian Selama Pengobatan Tuberkulosis

Pada tahun 2024, jumlah penderita Tuberkulosis (TBC) yang terdaftar dan mendapatkan pengobatan di Kabupaten Barru tercatat sebanyak 436 orang. Dari jumlah tersebut, terdapat 36 penderita atau sekitar 8,3% yang meninggal dunia selama menjalani pengobatan. Angka kematian ini menjadi tantangan dalam upaya penanggulangan TBC, karena dapat dipengaruhi oleh berbagai faktor seperti keterlambatan diagnosis, kepatuhan minum obat yang rendah, kondisi komorbiditas, serta status gizi penderita. Hal ini menunjukkan pentingnya peningkatan kualitas layanan kesehatan, penguatan sistem pemantauan pengobatan, serta dukungan keluarga dan masyarakat untuk mencegah terjadinya putus obat maupun komplikasi yang dapat berujung pada kematian.

2. Pneumonia

Pneumonia adalah infeksi akut yang mengenai jaringan paru (alveoli). Infeksi dapat disebabkan oleh bakteri, virus, maupun jamur. Pneumonia juga dapat terjadi akibat kecelakaan karena menghirup cairan atau bahan kimia. Populasi yang rentan terserang Pneumonia adalah anak-anak usia kurang dari 2 tahun, usia lanjut lebih dari 65 tahun, atau orang yang memiliki masalah kesehatan (malnutrisi, gangguan imunologi).

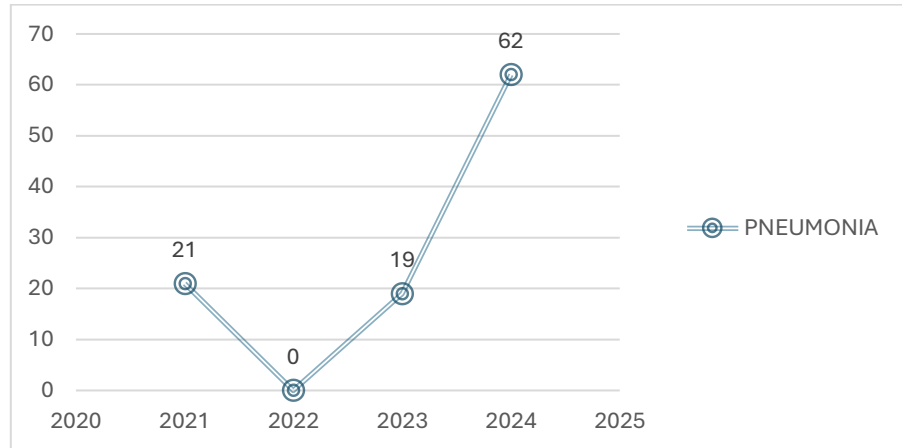
Menurut survei mortalitas yang dilakukan oleh subdit ISPA tahun 2018, Pneumonia merupakan penyakit utama penyebab kematian bayi dan balita terbesar di Indonesia dengan persentase 32,10% dari seluruh kasus. Dari seluruh kematian



bayi, sebesar 22,30% disebabkan oleh pneumonia, dan sebanyak 23,6% kematian balita juga disebabkan oleh penyakit infeksi pernapasan ini.

Sedangkan menurut data yang dikumpulkan Dinas Kesehatan Kabupaten Barru tahun 2024, dapat diamati pada grafik dibawah ini :

Grafik 7. 1 Kasus Pneumonia Balita di Kabupaten Barru Tahun 2021-2024



Sumber: Bidang Pencegahan dan Pengendalian Penyakit Dinas Kesehatan Kab. Barru Tahun 2024

Berdasarkan Grafik 7.1 terlihat tren kasus pneumonia pada balita di Kabupaten Barru dalam kurun waktu 2021–2024 mengalami fluktuasi yang cukup signifikan. Pada tahun 2021 tercatat sebanyak 21 kasus pneumonia balita, kemudian pada tahun 2022 tidak ditemukan kasus (0 kasus). Namun, pada tahun 2023 kasus kembali muncul dengan jumlah 19 kasus, dan mengalami lonjakan tajam pada tahun 2024 menjadi 62 kasus. Peningkatan yang signifikan di tahun 2024 ini menunjukkan adanya tantangan serius dalam pengendalian penyakit infeksi saluran pernapasan pada balita, yang dapat dipengaruhi oleh faktor lingkungan, status gizi, kepatuhan imunisasi, serta kondisi sosial dan ekonomi masyarakat. Fakta ini menegaskan pentingnya upaya pencegahan melalui peningkatan cakupan imunisasi, perbaikan perilaku hidup bersih dan sehat, pemantauan status gizi anak, serta deteksi dini dan penanganan cepat terhadap kasus pneumonia agar tidak berkembang menjadi komplikasi yang lebih berat.

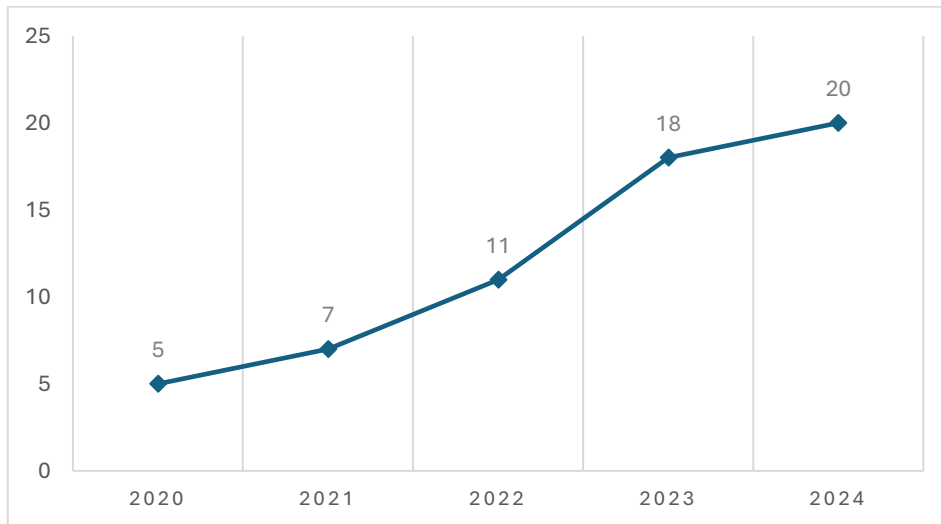
### 3. *Human Immunodeficiency Virus (HIV)*

Peraturan Menteri Kesehatan Republik Indonesia No.23 Tahun 2022 Tentang penanggulangan HIV AIDS dan PIMS (Penyakit Infeksi Menular Seksual) yang bertujuan untuk menurunkan hingga meniadakan infeksi baru HIV dan IMS, menurunkan hingga meniadakan kecacatan dan kematian, menghilangkan

stigmatisasi dan diskriminasi, meningkatkan derajat kesehatan orang yang terinfeksi HIV dan IMS, mengurangi dampak sosial dan ekonomi akibat HIV AIDS dan IMS.

Perkembangan kasus HIV dari tahun ke tahun kasus HIV di Kabupaten Barru bersifat fluktuatif, dapat dilihat pada grafik di bawah ini.

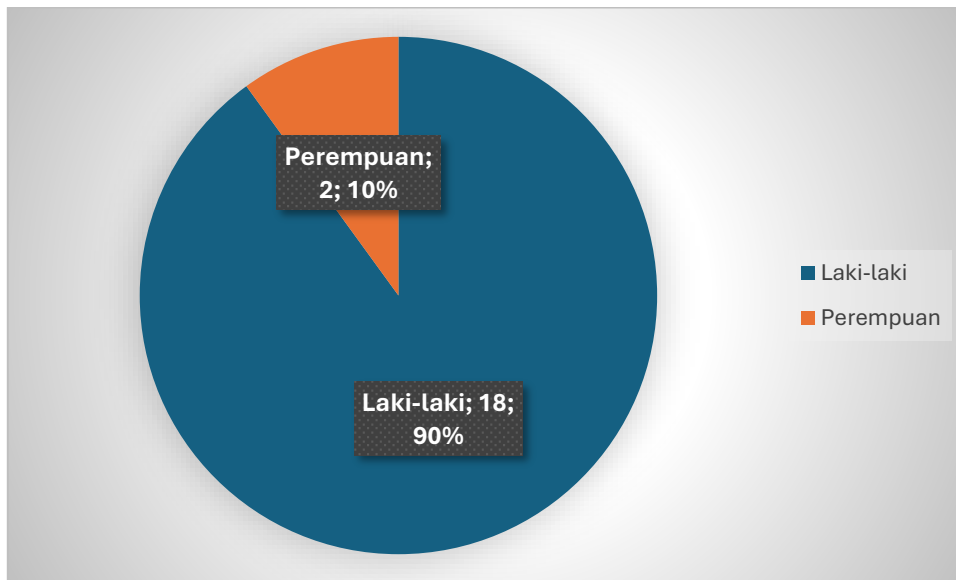
Grafik 7. 2 Jumlah Kasus HIV/AIDS di Kabupaten Barru Tahun 2020-2024



Sumber: Bidang Pencegahan dan Pengendalian Penyakit Dinas Kesehatan Kab. Barru Tahun 2024

Berdasarkan Grafik 7.2, jumlah kasus HIV/AIDS di Kabupaten Barru dalam kurun waktu 2020–2024 menunjukkan tren peningkatan yang konsisten setiap tahunnya. Pada tahun 2020 tercatat sebanyak 5 kasus, meningkat menjadi 7 kasus pada tahun 2021, dan terus bertambah menjadi 11 kasus di tahun 2022. Kenaikan cukup signifikan terjadi pada tahun 2023 dengan 18 kasus, hingga mencapai 20 kasus pada tahun 2024. Peningkatan ini menggambarkan bahwa penularan HIV/AIDS masih berlangsung di masyarakat, sekaligus menunjukkan adanya perbaikan dalam upaya deteksi kasus melalui pemeriksaan dan pelaporan yang lebih baik. Meski demikian, tren kenaikan kasus ini tetap menjadi perhatian serius karena HIV/AIDS merupakan penyakit yang berdampak jangka panjang terhadap kesehatan individu dan kualitas hidup. Oleh karena itu, diperlukan penguatan program pencegahan melalui edukasi masyarakat, peningkatan layanan tes HIV secara sukarela, pendampingan pasien, serta perluasan akses terhadap terapi antiretroviral (ARV) agar angka penularan dapat ditekan dan kualitas hidup penderita tetap terjaga.

Grafik 7. 3 Kasus HIV Berdasarkan Jenis Kelamin di Kabupaten Barru Tahun 2024

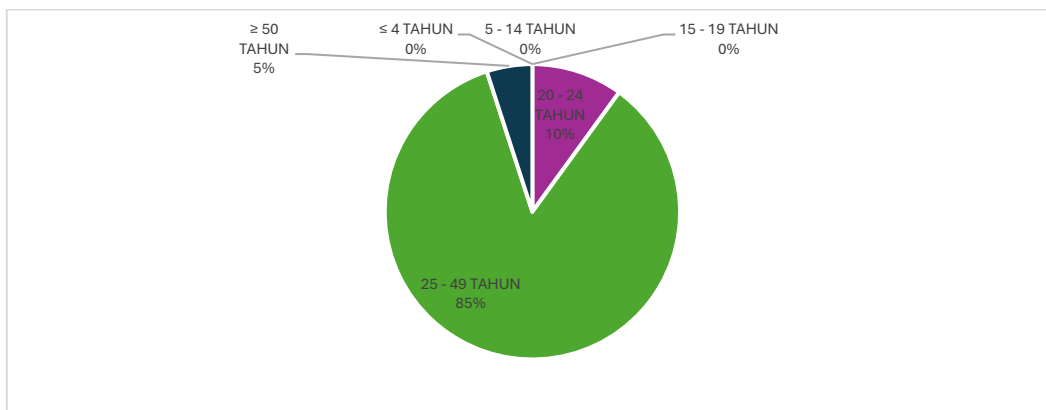


Sumber: Bidang Pencegahan dan Pengendalian Penyakit Dinas Kesehatan Kab. Barru Tahun 2024

Berdasarkan Grafik 7.3, distribusi kasus HIV di Kabupaten Barru tahun 2024 menunjukkan bahwa mayoritas penderita adalah laki-laki, yaitu sebanyak 18 orang atau 90% dari total kasus, sedangkan perempuan hanya berjumlah 2 orang atau 10%. Dominasi kasus pada laki-laki ini mengindikasikan adanya kelompok dengan perilaku berisiko tinggi yang lebih banyak ditemukan pada laki-laki, seperti perilaku seksual tidak aman maupun faktor lainnya yang mendukung penularan. Kondisi ini perlu menjadi perhatian khusus dalam perumusan strategi pencegahan dan penanggulangan HIV, dengan pendekatan berbasis gender yang menyesuaikan pada kelompok paling rentan. Upaya edukasi, konseling, pemeriksaan dini, serta peningkatan kesadaran tentang pentingnya penggunaan alat pelindung dalam hubungan seksual perlu diperkuat, terutama pada kelompok laki-laki usia produktif, agar angka penularan HIV di Kabupaten Barru dapat ditekan di tahun-tahun mendatang.



Grafik 7. 4 Kasus HIV Berdasarkan Kelompok Umur di Kabupaten Barru Tahun 2024

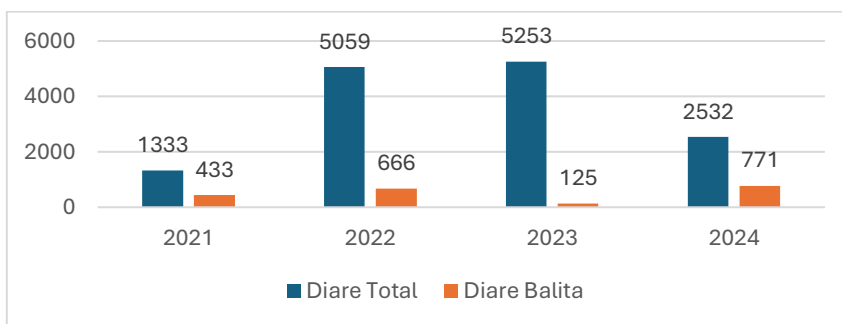


Sumber: Bidang Pencegahan dan Pengendalian Penyakit Dinas Kesehatan Kab. Barru Tahun 2024

Berdasarkan Grafik 7.4, kasus HIV di Kabupaten Barru tahun 2024 didominasi oleh kelompok usia produktif 25–49 tahun, yaitu sebanyak 85% dari total kasus. Sementara itu, kelompok usia 20–24 tahun menyumbang 10% kasus, dan kelompok usia  $\geq 50$  tahun sebesar 5%. Tidak ditemukan kasus pada kelompok usia anak ( $\leq 4$  tahun dan 5–14 tahun) maupun remaja (15–19 tahun). Pola ini menunjukkan bahwa penularan HIV paling banyak terjadi pada kelompok usia produktif yang secara sosial dan ekonomi aktif, sehingga berpotensi memberikan dampak besar terhadap produktivitas masyarakat. Kondisi ini menjadi perhatian penting dalam upaya pencegahan dan pengendalian HIV/AIDS, dengan fokus pada edukasi, promosi perilaku hidup sehat, peningkatan akses layanan kesehatan, serta tes dan konseling HIV pada kelompok usia produktif, guna menekan laju penularan dan dampak sosial ekonomi yang ditimbulkannya.

#### 4. Diare

Grafik 7. 5 Penderita Diare di Kabupaten Barru Tahun 2021-2024



Sumber: Bidang Pencegahan dan Pengendalian Penyakit Dinas Kesehatan Kab. Barru Tahun 2024



Berdasarkan Grafik 7.5, jumlah penderita diare di Kabupaten Barru pada periode 2021–2024 menunjukkan tren yang fluktuatif. Pada tahun 2021 tercatat 1.333 kasus diare dengan 433 di antaranya adalah balita. Angka ini melonjak tajam pada tahun 2022 menjadi 5.059 kasus dengan 666 kasus balita, kemudian masih cukup tinggi pada tahun 2023 dengan 5.253 kasus namun kasus diare balita menurun signifikan menjadi 125 kasus. Sementara itu, pada tahun 2024 jumlah kasus diare total menurun menjadi 2.532 kasus, namun kasus diare pada balita justru meningkat kembali menjadi 771 kasus. Pola ini menggambarkan bahwa meskipun terjadi penurunan kasus diare secara keseluruhan, kelompok balita tetap menjadi populasi rentan yang membutuhkan perhatian khusus. Kondisi ini menegaskan pentingnya upaya pencegahan melalui perbaikan sanitasi lingkungan, akses air bersih, perilaku hidup bersih dan sehat (PHBS), serta peningkatan cakupan imunisasi rotavirus dan edukasi bagi orang tua dalam penanganan dini diare pada anak.

Berdasarkan data tatalaksana diare di Kabupaten Barru tahun 2024, tercatat jumlah target penemuan kasus diare sebesar 5.253 kasus untuk semua umur dan 2.559 kasus pada balita. Dari target tersebut, kasus yang berhasil ditemukan dan dilayani berjumlah 2.532 kasus (48,2%) untuk semua umur dan 771 kasus (30,1%) pada balita. Dari sisi tata laksana, sebanyak 1.783 penderita diare semua umur (70,4%) telah mendapatkan oralit, sedangkan pada kelompok balita tercatat 514 kasus (66,7%) mendapatkan oralit. Selain itu, pemberian zinc yang merupakan salah satu standar terapi diare pada balita telah diberikan kepada 551 kasus (71,5%). Capaian ini menunjukkan bahwa meskipun angka penemuan kasus diare masih relatif rendah dibandingkan target, namun tatalaksana yang diberikan kepada penderita yang terlayani cukup baik karena mayoritas pasien telah mendapatkan oralit dan zinc sesuai pedoman. Hal ini menjadi capaian positif dalam penanganan diare, meskipun masih diperlukan upaya peningkatan cakupan penemuan kasus dan perluasan akses pelayanan, khususnya pada kelompok balita yang merupakan kelompok paling rentan.

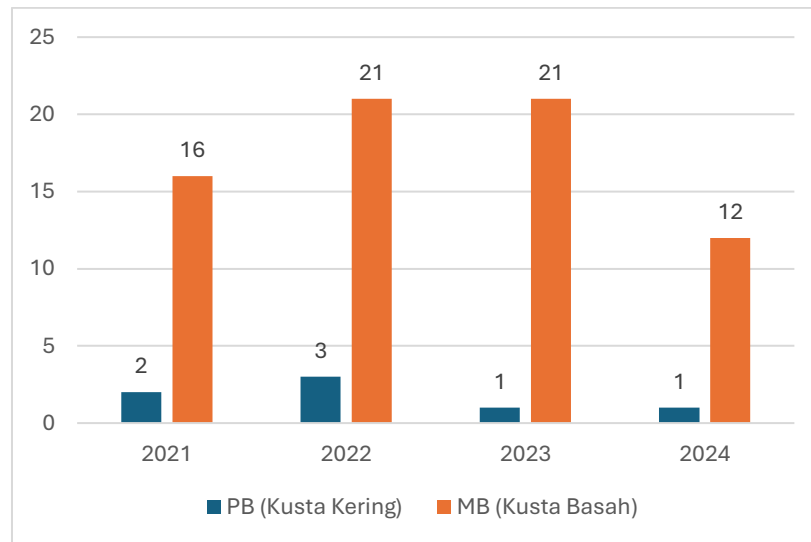
#### 5. Kusta

Kusta adalah penyakit menular yang disebabkan oleh infeksi bakteri *Mycobacterium leprae*. Penatalaksanaan kasus yang buruk dapat menyebabkan Kusta menjadi progresif, menyebabkan kerusakan permanen pada kulit, saraf, anggota gerak, dan mata. Diagnosis kusta dapat ditegakkan dengan adanya kondisi

sebagai berikut: a) Kelainan pada kulit (bercak) putih atau kemerahan disertai mati rasa; b) Penebalan saraf tepi yang disertai gangguan fungsi saraf berupa mati rasa dan kelemahan/kelumpuhan otot; c) adanya kuman tahan asam di dalam kerokan jaringan kulit (BTA positif) (Kementerian Kesehatan RI, 2010).

Capaian kusta di Kabupaten Barru tahun 2021-2024 adalah sebagai berikut:

Grafik 7. 6 Penemuan Kasus Kusta di Kabupaten Barru Tahun 2021-2024

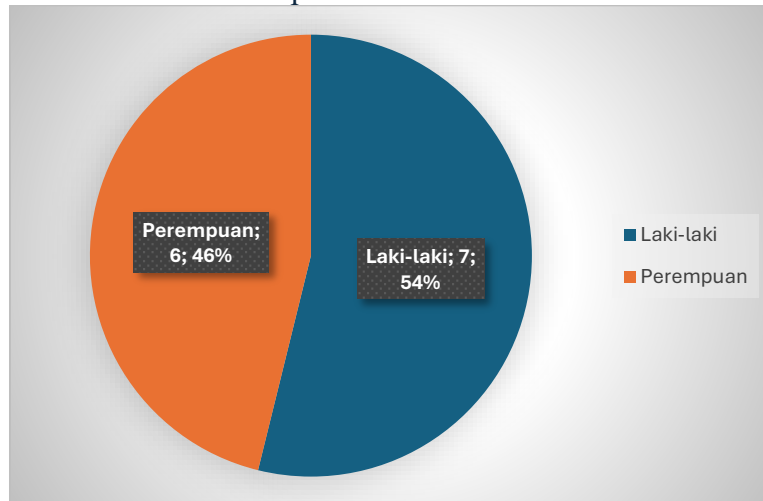


Sumber: Bidang Pencegahan dan Pengendalian Penyakit Dinas Kesehatan Kab. Barru Tahun 2024

Berdasarkan grafik penemuan kasus kusta di Kabupaten Barru tahun 2021–2024 terlihat bahwa jumlah kasus kusta tipe MB (kusta basah) selalu lebih tinggi dibandingkan tipe PB (kusta kering). Pada tahun 2021 tercatat 16 kasus MB dan 2 kasus PB, meningkat pada tahun 2022 menjadi 21 kasus MB dan 3 kasus PB, serta tetap tinggi di tahun 2023 dengan 21 kasus MB dan 1 kasus PB. Namun pada tahun 2024 terjadi penurunan menjadi 12 kasus MB dan 1 kasus PB. Tingginya proporsi kasus MB menunjukkan bahwa penemuan kasus masih terlambat, karena pasien datang dengan kondisi klinis yang lebih berat. Hal ini dapat disebabkan oleh rendahnya pengetahuan masyarakat tentang gejala awal kusta, adanya stigma yang membuat penderita enggan memeriksakan diri, serta keterbatasan deteksi dini oleh tenaga kesehatan. Untuk mengatasi hal tersebut, diperlukan upaya peningkatan surveilans aktif, edukasi masyarakat tentang tanda dan gejala kusta, penguatan peran kader kesehatan dalam deteksi dini, serta pengurangan stigma melalui kampanye kesehatan yang berkesinambungan. Dengan langkah-langkah ini diharapkan

penemuan kasus dapat lebih dini sehingga jumlah kasus MB dapat ditekan dan komplikasi akibat kusta dapat dicegah.

Grafik 7. 7 Kasus Kusta Berdasarkan Jenis Kelamin di Kabupaten Barru Tahun 2024



Sumber: Bidang Pencegahan dan Pengendalian Penyakit Dinas Kesehatan Kab. Barru Tahun 2024

Pada tahun 2024, tercatat sebanyak 13 kasus kusta di Kabupaten Barru yang tersebar pada kelompok laki-laki dan perempuan. Berdasarkan distribusi jenis kelamin, kasus kusta lebih banyak ditemukan pada laki-laki (7 kasus atau 54%) dibandingkan perempuan (6 kasus atau 46%). Meskipun selisihnya tidak terlalu jauh, kondisi ini menunjukkan bahwa laki-laki cenderung lebih berisiko terpapar kusta dibandingkan perempuan.

Perbedaan ini dapat dipengaruhi oleh faktor perilaku, lingkungan kerja, serta tingkat keterpaparan masyarakat terhadap sumber penularan. Laki-laki umumnya lebih banyak melakukan aktivitas di luar rumah, sehingga kemungkinan kontak dengan penderita kusta lebih besar. Namun demikian, tingginya proporsi perempuan yang juga terdiagnosis (hampir setengah dari total kasus) menunjukkan bahwa kusta masih menjadi masalah kesehatan yang berdampak pada kedua jenis kelamin tanpa perbedaan yang terlalu signifikan.

Temuan ini menegaskan pentingnya upaya pencegahan dan penemuan kasus secara dini baik pada laki-laki maupun perempuan. Program edukasi, peningkatan kewaspadaan masyarakat, serta penguatan layanan kesehatan perlu terus ditingkatkan agar penularan kusta dapat ditekan, sekaligus mendukung target eliminasi kusta di Kabupaten Barru.



## B. Penyakit Yang Dapat Dicegah dengan Imunisasi (PD3I)

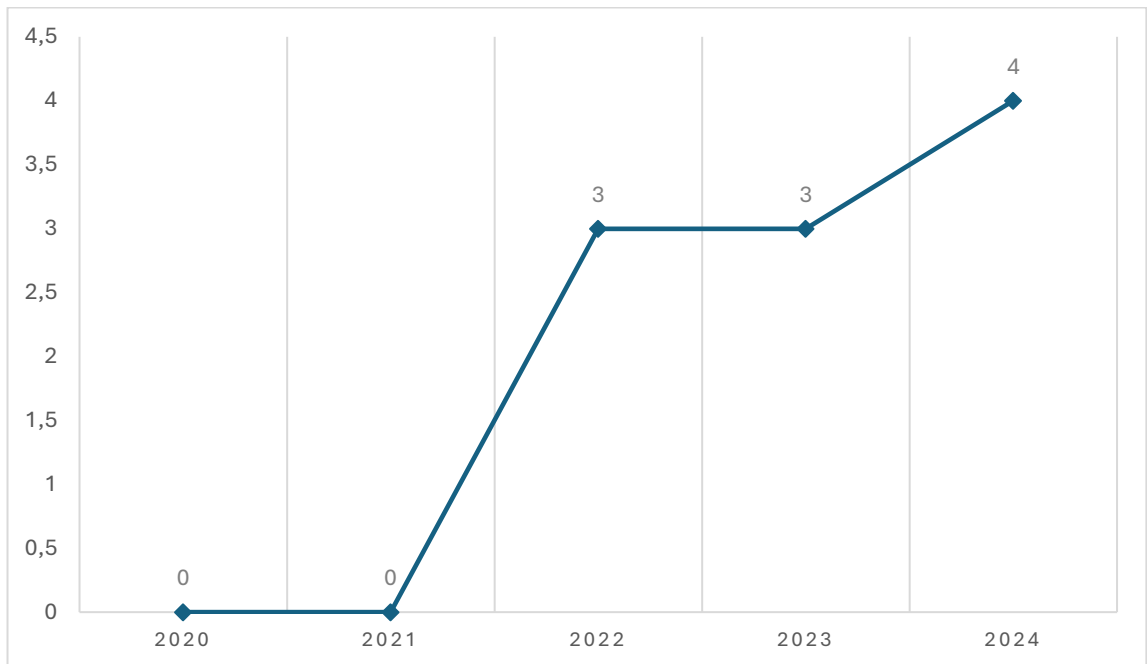
PD3I merupakan singkatan dari Penyakit yang Dapat dicegah dengan Imunisasi, seperti penyakit Difteri, Pertusis, Tetanus Non Neonatorum, Tetanus Neonatorum, Campak, Polio, TBC, Pneumonia, dan Hepatitis B. Dalam upaya untuk membebaskan Indonesia dari penyakit tersebut, diperlukan komitmen global untuk menekan turunnya angka kesakitan kematian yang lebih banyak dikenal dengan Eradikasi Polio (ERAPO), Reduksi Campak (Redcam) dan Eliminasi Tetanus Neonatorum (ETN). Saat ini telah dilaksanakan Program Surveilans Integrasi PD3I, yaitu pengamatan penyakit-penyakit yang dapat dicegah dengan imunisasi (Difteri, Tetanus Neonatorum, dan Campak).

### 1. Polio dan AFP

Polio merupakan penyakit yang sangat menular dan disebabkan oleh virus. Penyakit ini menyerang sistem syaraf, dan dapat menyebabkan kelumpuhan total hanya dalam hitungan jam. Virus ini terutama ditularkan dari orang ke orang melalui fekal-oral. Gejala awal yang terjadi adalah demam, kelelahan, sakit kepala, muntah, kekakuan pada leher, dan nyeri pada tungkai. 1 dari 200 infeksi menyebabkan kelumpuhan permanen (biasanya di bagian tungkai), diantara mereka yang lumpuh, 5 persen hingga 10 persen akan berakhir pada kematian karena kelumpuhan terjadi pada otot-otot pernapasan mereka.

Upaya pencegahan penyakit Polio telah dilakukan melalui gerakan imunisasi Polio. Upaya ini juga ditindaklanjuti dengan kegiatan surveilans epidemiologi secara aktif terhadap kasus-kasus AFP pada kelompok umur <15 tahun hingga dalam kurun waktu tertentu, untuk mencari kemungkinan adanya virus polio liar yang berkembang di masyarakat melalui pemeriksaan spesimen tinja penderita. Ditjen PP&PL Kementerian Kesehatan telah menetapkan indikator surveilans AFP yaitu ditemukannya Non-Polio AFP Rate minimal sebesar 3/100.000 anak usia <15 tahun.

Grafik 7. 8 Penemuan AFP (Non Polio) Kabupaten Barru Tahun 2020-2024



Sumber: Bidang Pencegahan dan Pengendalian Penyakit Dinas Kesehatan Kab. Barru Tahun 2024

Berdasarkan Grafik 7.8, penemuan kasus *Acute Flaccid Paralysis* (AFP) Non-Polio di Kabupaten Barru menunjukkan tren peningkatan dalam lima tahun terakhir. Pada tahun 2020 dan 2021 tidak ditemukan kasus AFP Non Polio (0 kasus), namun pada tahun 2022 mulai ditemukan 3 kasus dan jumlah tersebut bertahan hingga 2023. Selanjutnya, pada tahun 2024 terjadi peningkatan kembali menjadi 4 kasus. Jika dibandingkan dengan standar yang ditetapkan oleh Kementerian Kesehatan, yaitu non polio AFP rate minimal 3 per 100.000 populasi usia <15 tahun, capaian di Kabupaten Barru sudah jauh melampaui target, yakni sebesar 9,2 per 100.000 penduduk usia <15 tahun. Hal ini menunjukkan bahwa sistem surveilans AFP di Kabupaten Barru berjalan dengan baik dan sensitif dalam mendeteksi kasus lumpuh layuh mendadak pada anak, sehingga dapat memberikan jaminan lebih tinggi terhadap upaya mempertahankan status bebas polio. Keberhasilan ini sekaligus mencerminkan peran aktif tenaga kesehatan dan jejaring surveilans dalam menemukan dan melaporkan kasus secara cepat serta tepat.

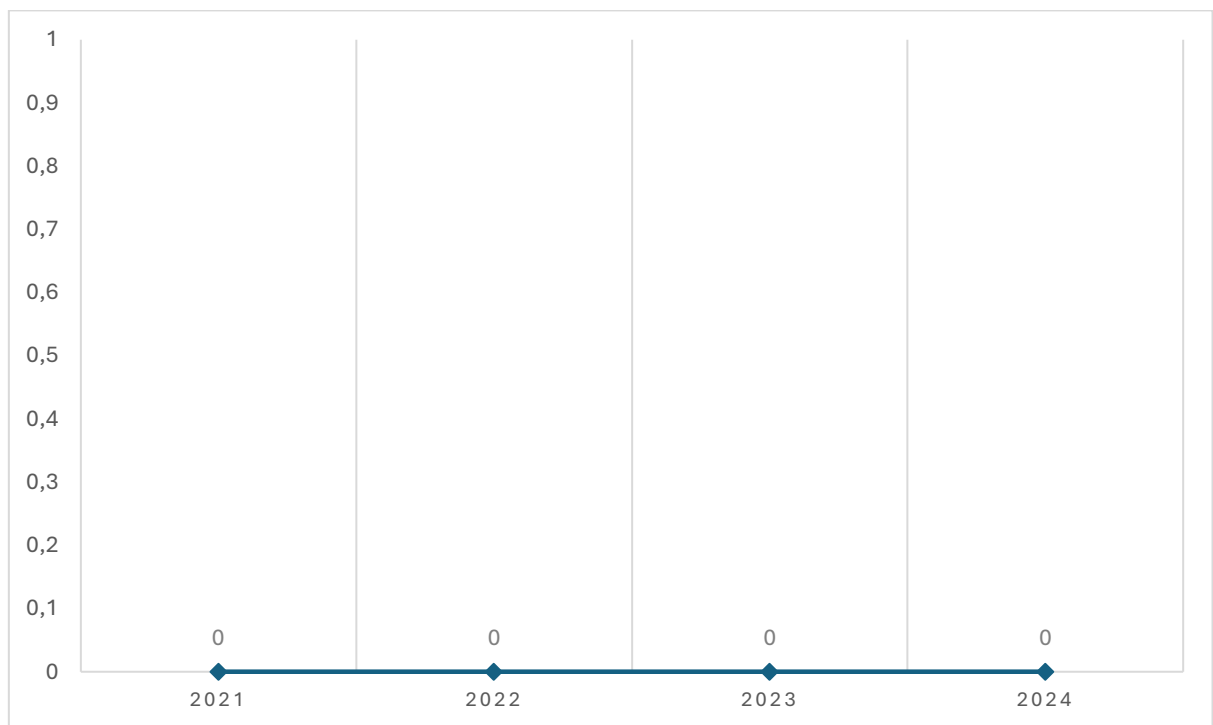
## 2. Difteri

Penyakit difteri merupakan penyakit menular yang disebabkan oleh bakteri *Corynebacterium diphtheriae* yang terutama menginfeksi tenggorokan dan saluran udara bagian atas, dan menghasilkan racun yang mempengaruhi organ lain. Penularan terjadi secara droplet (percikan ludah) dari batuk, bersin, muntah, melalui alat makan, atau kontak erat langsung dari lesi di kulit. Penyakit difteri dapat menyerang orang yang tidak

mempunyai kekebalan, terutama pada anak-anak (1-10 tahun). Apabila tidak diobati dan kasus tidak mempunyai kekebalan, angka kematian sekitar 50%, sedangkan dengan terapi angka kematiannya sekitar 10% (CDC *Manual for the Surveilance of Vaccine Preventable Diseases*, 2017). Angka kematian Difteri rata-rata 5 – 10% pada anak usia kurang 5 tahun dan 20% pada dewasa di atas 40 tahun (CDC Atlanta, 2016).

Di Kabupaten Barru, pada tahun 2024 tidak ditemukan kasus terkonfirmasi difteri. Adapun kecenderungan jumlah kasus penderita difteri dari Tahun 2021 sampai dengan 2024 dapat dilihat pada gambar berikut.

Grafik 7.9 Jumlah Kasus Difteri di Kabupaten Barru Tahun 2022 - 2024



Sumber: Bidang Pencegahan dan Pengendalian Penyakit Dinas Kesehatan Kab. Barru Tahun 2024

Berdasarkan Grafik 7.9, jumlah kasus difteri di Kabupaten Barru pada periode tahun 2022 hingga 2024 tercatat nihil (0 kasus) setiap tahunnya. Kondisi ini menunjukkan bahwa dalam tiga tahun terakhir tidak terdapat laporan maupun temuan kasus difteri di wilayah Kabupaten Barru. Hal tersebut dapat mencerminkan efektivitas upaya pencegahan melalui imunisasi dasar lengkap dan imunisasi lanjutan yang rutin diberikan kepada anak-anak, serta adanya kewaspadaan dini dan sistem surveilans yang berjalan untuk mendeteksi penyakit menular berpotensi wabah. Meskipun demikian, ketiadaan kasus bukan berarti potensi penularan dapat diabaikan, mengingat difteri masih menjadi ancaman di beberapa wilayah lain di Indonesia. Oleh karena itu, keberlanjutan program imunisasi, peningkatan

cakupan, serta penguatan surveilans tetap menjadi kunci utama dalam mempertahankan Kabupaten Barru bebas dari kasus difteri.

3. Tetanus Neonatorium

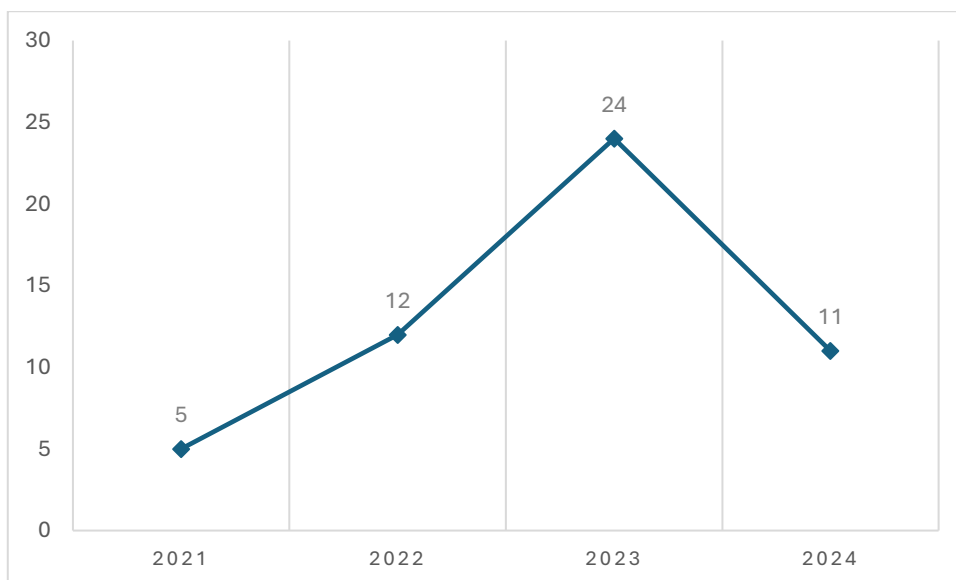
Tetanus Neonatorum umumnya terjadi pada bayi yang baru lahir. Tetanus Neonatorum menyerang bayi yang baru lahir karena dilahirkan di tempat yang tidak bersih dan steril, terutama jika tali pusar terinfeksi. Tetanus Neonatorum dapat menyebabkan kematian pada bayi dan banyak terjadi di negara berkembang. Sedangkan di negara-negara maju, dimana kebersihan dan teknik melahirkan yang sudah maju tingkat kematian akibat infeksi tetanus dapat ditekan. Tahun 2024 tidak ditemukan adanya kasus tetanus neonatorum di Kabupaten Barru.

4. Campak

Campak merupakan salah satu penyakit PD3I yang disebabkan oleh virus measles atau virus campak. Sebagian besar kasus campak menyerang anak-anak. Penularan dapat terjadi melalui udara yang telah terkontaminasi oleh secret orang yang telah terinfeksi.

Pada tahun 2024 di Kabupaten Barru tidak ditemukan adanya jumlah kematian akibat campak. Adapun kecenderungan kasus campak dari tahun 2021 sampai dengan tahun 2024 di Kabupaten Barru dapat dilihat pada gambar di bawah ini.

Grafik 7. 10 Suspek Campak di Kabupaten Barru Tahun 2020 s.d 2024

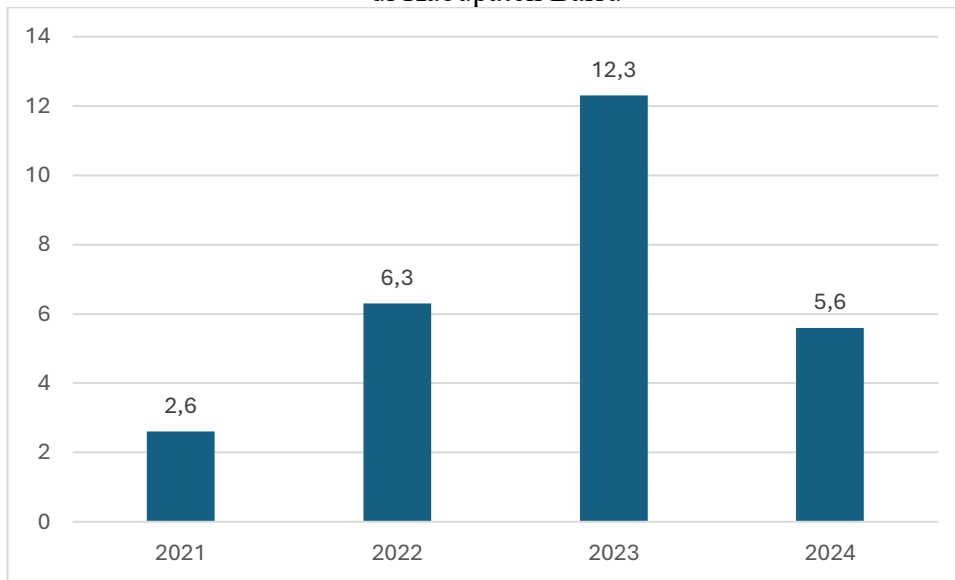


Sumber: Bidang Pencegahan dan Pengendalian Penyakit Dinas Kesehatan Kab. Barru Tahun 2024

Berdasarkan Grafik 7 tentang jumlah suspek campak di Kabupaten Barru tahun 2021 sampai dengan 2024 terlihat adanya fluktuasi kasus. Pada tahun 2021 tercatat 5 kasus

suspek campak, kemudian meningkat menjadi 12 kasus pada tahun 2022. Peningkatan yang cukup signifikan terjadi pada tahun 2023 dengan jumlah suspek mencapai 24 kasus, atau dua kali lipat dibandingkan tahun sebelumnya. Namun pada tahun 2024 jumlah kasus kembali menurun menjadi 11 kasus. Pola ini menunjukkan adanya tren peningkatan kasus pada periode 2021–2023, yang kemungkinan dipengaruhi oleh faktor cakupan imunisasi, mobilitas penduduk, maupun peningkatan deteksi kasus. Penurunan pada tahun 2024 dapat mencerminkan adanya perbaikan dalam upaya pencegahan, pengendalian, dan kewaspadaan dini penyakit campak. Meskipun demikian, jumlah kasus suspek tetap perlu mendapat perhatian agar tidak menimbulkan potensi Kejadian Luar Biasa (KLB). Salah satu upaya yang telah dilakukan untuk menanggulangi campak sampai saat ini adalah dengan memberikan vaksin MR1 pada usia 9 bulan, vaksin MR2 pada usia 18 bulan dan BIAS (Bulan Imunisasi Anak Sekolah) pada anak kelas 1 SD.

Grafik 7. 11 Trend Insiden Rate Suspek Campak per 100.000 Penduduk di Kabupaten Barru



Sumber: Bidang Pencegahan dan Pengendalian Penyakit Dinas Kesehatan Kab. Barru Tahun 2024

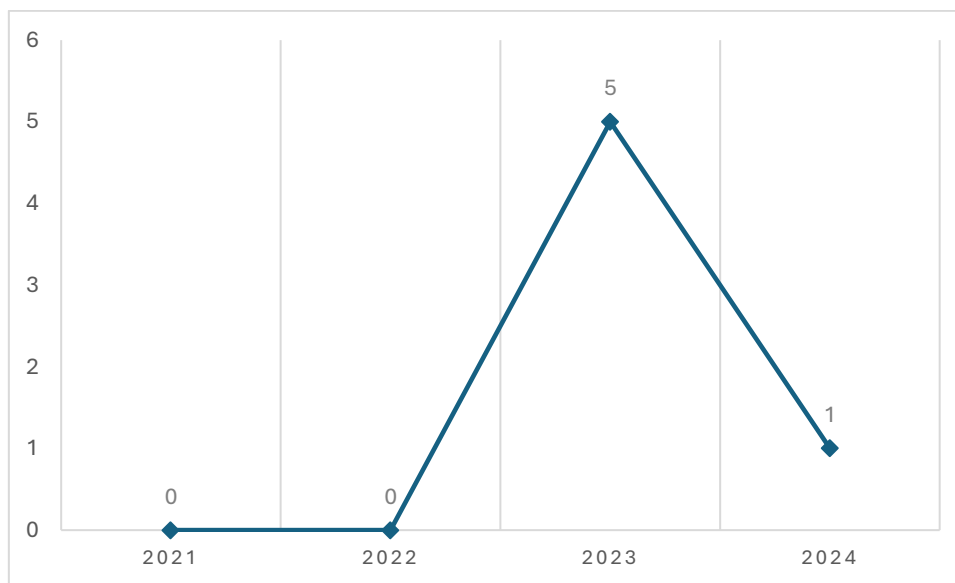
Berdasarkan Grafik 7.11 mengenai tren insiden rate suspek campak per 100.000 penduduk di Kabupaten Barru periode 2021–2024, terlihat adanya pola peningkatan yang signifikan sebelum akhirnya menurun kembali. Pada tahun 2021 insiden rate tercatat sebesar 2,6 per 100.000 penduduk, kemudian meningkat hampir dua kali lipat menjadi 6,2 per 100.000 pada tahun 2022. Puncak kasus terjadi pada tahun 2023 dengan insiden rate mencapai 12,3 per 100.000 penduduk, menunjukkan adanya peningkatan risiko penularan campak di masyarakat. Namun, pada tahun 2024 insiden rate menurun menjadi 5,6 per 100.000 penduduk. Tren ini mengindikasikan bahwa meskipun terjadi lonjakan kasus pada

tahun 2023, upaya pengendalian penyakit seperti peningkatan cakupan imunisasi, surveilans ketat, dan penemuan kasus secara dini kemungkinan telah berkontribusi terhadap penurunan insiden pada tahun berikutnya. Meskipun demikian, insiden rate yang masih berada di atas tahun 2021 menunjukkan bahwa kewaspadaan tetap diperlukan untuk mencegah terjadinya kembali lonjakan kasus di masa mendatang.

5. Pertusis

Pertusis adalah penyakit yang disebabkan bakteri *Bordatella pertusis* dengan gejala batuk beruntun disertai tarikan napas hup (whoop) yang khas dan muntah. Lama batuk bisa 1-3 bulan sehingga disebut batuk 100 hari. Penyakit ini biasanya terjadi pada anak berusia dibawah 1 tahun dan penularannya melalui droplet atau batuk penderita.

Grafik 7. 12 Jumlah Kasus Pertusis di Kabupaten Barru tahun 2021-2024



Sumber: Bidang Pencegahan dan Pengendalian Penyakit Dinas Kesehatan Kab. Barru Tahun 2024

Berdasarkan Grafik 7.12 mengenai jumlah kasus pertusis di Kabupaten Barru tahun 2021–2024, terlihat bahwa pada tahun 2021 dan 2022 tidak ditemukan kasus pertusis. Namun, pada tahun 2023 terjadi lonjakan kasus dengan jumlah mencapai 5 kasus. Kondisi ini menunjukkan adanya peningkatan risiko penularan pertusis di masyarakat yang kemungkinan dipengaruhi oleh rendahnya cakupan imunisasi dasar lengkap, penurunan kekebalan kelompok (herd immunity), atau peningkatan sensitivitas sistem surveilans dalam mendeteksi kasus. Pada tahun 2024, jumlah kasus menurun menjadi 1 kasus, yang dapat menggambarkan adanya upaya pengendalian dan penanganan yang lebih baik, baik melalui peningkatan cakupan imunisasi maupun kewaspadaan dini petugas kesehatan. Walaupun terjadi penurunan kasus, keberadaan

pertusis masih perlu diwaspadai karena penyakit ini sangat menular dan berisiko tinggi terutama pada bayi dan anak-anak yang belum mendapatkan imunisasi lengkap.

### C. Kejadian Luar Biasa

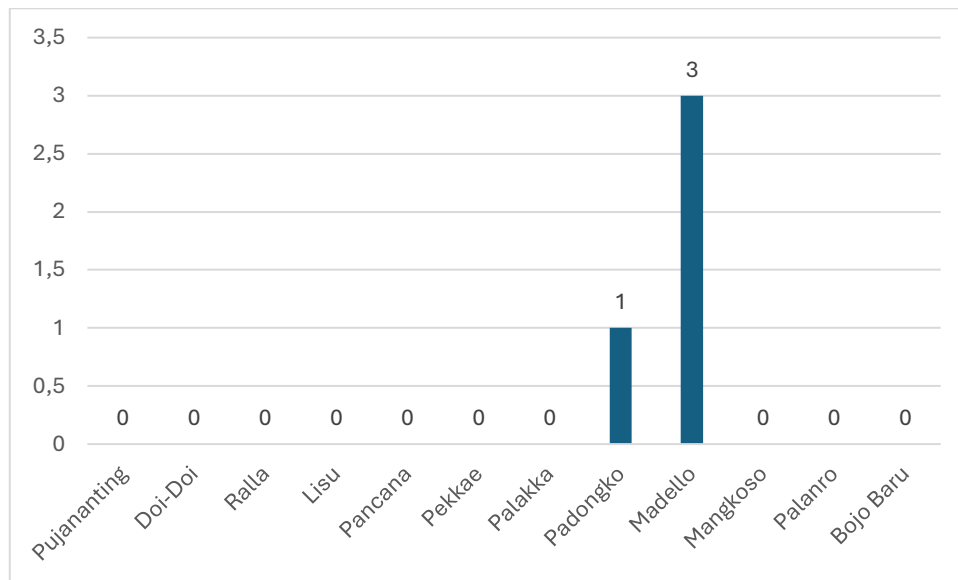
Kejadian luar biasa (KLB) adalah timbulnya atau meningkatnya kejadian kesakitan dan atau kematian yang bermakna secara epidemiologis pada suatu desa/kelurahan dalam jangka waktu tertentu. Kejadian Luar Biasa (KLB) penyakit menular dan keracunan masih merupakan salah satu masalah kesehatan masyarakat di Kabupaten Barru. Tingginya frekuensi seperti Keracunan Makanan, Demam Berdarah Dengue (DBD), Difteri, Diare dan bencana disamping menimbulkan korban kesakitan dan bahkan kematian juga berdampak pada situasi sosial ekonomi masyarakat secara umum (keresahan masyarakat, produktivitas menurun). Kondisi tersebut menuntut upaya atau tindakan secara cepat dan tepat (kurang dari 24 jam) untuk menanggulangi setiap KLB serta melaporkan kepada tingkat administrasi kesehatan.

#### Keracunan Pangan

Penyakit bawaan pangan yang disebabkan oleh bakteri, virus, parasit dan bahan kimia berbahaya dapat menyebabkan lebih dari 200 jenis penyakit mulai dari diare sampai dengan kanker. Pada tahun 2015 WHO memperkirakan beban penyakit bawaan pangan paling banyak terjadi pada kelompok anak di bawah lima tahun yaitu sebesar 40% dengan kematian sebanyak 125 ribu setiap tahun.

Dalam aspek kesehatan, pangan dikategorikan dalam pangan yang aman (*food safety*), pangan yang bersih (*food sanitation*) dan pangan yang bergizi (*food nutrition*). Dari aspek pangan yang bersih difokuskan pada empat aspek pengendalian yaitu tempat/sarana produksi, peralatan, penjamah pangan dan pangan itu sendiri guna mencegah kemungkinan terjadinya penyakit (*foodborne diseases*) dan atau keracunan pangan (*food poisoning*). Setiap makanan selalu mengalami proses penyediaan bahan, pemilihan bahan mentah, pengolahan, penyimpanan, pengangkutan sampai penyajian di meja makan rumah tangga, pertemuan-pertemuan, pesta, makanan jajanan, restoran, dan berbagai cara penyajian pangan. Semuanya mempunyai risiko terjadinya keracunan.

Grafik 7. 13 Sebaran Kejadian Keracunan Pangan per Puskesmas Tahun 2024 di Kabupaten Barru



Sumber: Bidang Pencegahan dan Pengendalian Penyakit Dinas Kesehatan Kab. Barru Tahun 2024

Berdasarkan Grafik 7.13 mengenai sebaran kejadian keracunan pangan per Puskesmas di Kabupaten Barru tahun 2024, terlihat bahwa kasus keracunan pangan hanya dilaporkan pada dua wilayah kerja puskesmas, yaitu Puskesmas Padongko dengan 1 kasus dan Puskesmas Madello dengan 3 kasus. Sementara itu, 10 puskesmas lainnya tidak melaporkan adanya kejadian keracunan pangan sepanjang tahun 2024. Kondisi ini menunjukkan bahwa kejadian keracunan pangan di Kabupaten Barru relatif terbatas dan tidak merata di seluruh wilayah, namun tetap memerlukan perhatian khusus pada puskesmas yang melaporkan kasus. Keberadaan kasus di Puskesmas Padongko dan Madello menandakan perlunya penguatan program keamanan pangan, edukasi masyarakat terkait cara pengolahan dan penyimpanan makanan yang higienis, serta peningkatan sistem surveilans untuk mendeteksi dan menangani kejadian serupa secara cepat guna mencegah meluasnya dampak kesehatan di masyarakat.

**D. Penyakit Menular Bersumber Binatang**

1. Demam Berdarah Dengue (DBD)

Penyakit Demam Berdarah Dengue atau Dengue Haemorrhagic Fever (DHF) merupakan salah satu penyakit menular berbahaya yang disebabkan oleh virus dengue dan ditularkan melalui gigitan nyamuk *Aedes aegypti* dan *Aedes albopictus*, penyakit ini dapat menimbulkan kematian dalam waktu singkat dan sering muncul sebagai KLB.

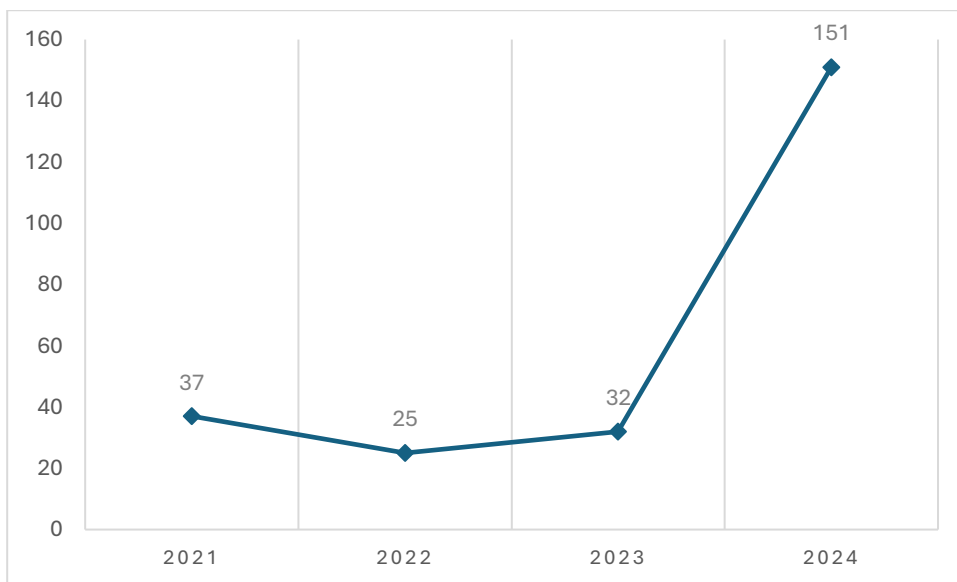
Di Indonesia, penyakit ini pertama kali dilaporkan pada tahun 1968 di Surabaya dengan jumlah penderita 58 orang dengan kematian 24 orang (41,3%), selanjutnya

sejak saat itu penyakit Demam Berdarah Dengue (DBD) menyebar ke seluruh tanah air Indonesia. DBD menyerang semua golongan umur, umumnya DBD lebih banyak menyerang anak-anak dan dewasa usia produktif.

Seluruh wilayah Indonesia mempunyai risiko untuk terjangkit penyakit Demam Berdarah Dengue karena virus penyebab dan nyamuk penularnya tersebar luas baik di rumah maupun tempat-tempat umum, kecuali yang ketinggiannya lebih dari 1.000 meter di atas permukaan laut. Pada saat ini seluruh provinsi di Indonesia sudah terjangkit penyakit baik di kota maupun desa terutama yang padat penduduknya dan arus transportasinya lancar.

Menurut laporan dari Bidang P2P Dinas Kesehatan Kabupaten Barru, kasus DBD dari tahun 2021 sampai dengan tahun 2024 berikut gambaran perkembangan kasus DBD di Kabupaten Barru dapat diamati pada grafik berikut.

Grafik 7. 14 Kasus DBD di Kabupaten Barru Tahun 2021 s.d 2024



Sumber: Bidang Pencegahan dan Pengendalian Penyakit Dinas Kesehatan Kab. Barru Tahun 2024

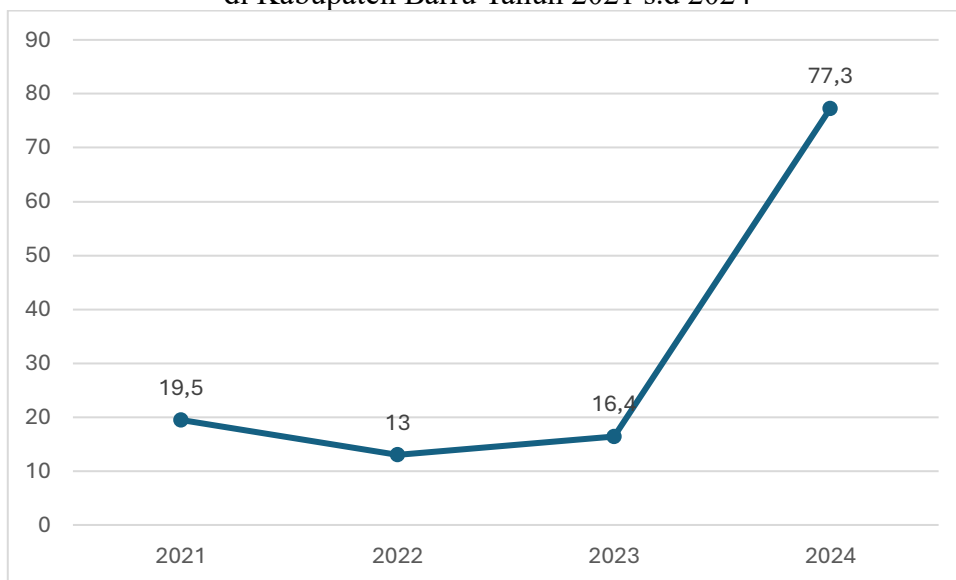
Berdasarkan Grafik 7.14 mengenai jumlah kasus Demam Berdarah Dengue (DBD) di Kabupaten Barru tahun 2021–2024, terlihat bahwa jumlah kasus mengalami fluktuasi dengan tren peningkatan tajam pada tahun terakhir. Pada tahun 2021 tercatat 37 kasus, kemudian menurun menjadi 25 kasus pada tahun 2022. Tahun 2023 kasus kembali sedikit meningkat menjadi 32 kasus. Namun, lonjakan signifikan terjadi pada tahun 2024 dengan jumlah kasus mencapai 151 kasus, atau hampir lima kali lipat dibandingkan tahun sebelumnya. Peningkatan tajam ini menunjukkan adanya



peningkatan risiko penularan DBD yang dapat dipengaruhi oleh faktor lingkungan seperti curah hujan, keberadaan tempat perkembangbiakan nyamuk *Aedes aegypti*, serta perilaku masyarakat dalam menjaga kebersihan lingkungan. Kondisi ini menegaskan pentingnya upaya pengendalian vektor melalui Gerakan 3M Plus, peningkatan peran serta masyarakat, serta penguatan surveilans dan respon cepat terhadap kasus untuk mencegah terjadinya Kejadian Luar Biasa (KLB) DBD di Kabupaten Barru.

Wilayah dengan jumlah kasus tertinggi DBD di Kabupaten Barru adalah wilayah kerja Puskesmas Bojo Baru, Padongko, Pekkae dan Palanro. Ke empat wilayah tersebut merupakan wilayah dengan tingkat kepadatan dan mobilitas penduduk yang cukup tinggi sehingga memudahkan persebaran dan penularan DBD di masyarakat. Sedangkan untuk angka insiden Rate DBD selama kurun waktu lima tahun berturut-turut dapat dilihat pada gambar dibawah ini.

Grafik 7. 15 Incidence Rate DBD per 100.000 Penduduk di Kabupaten Barru Tahun 2021 s.d 2024



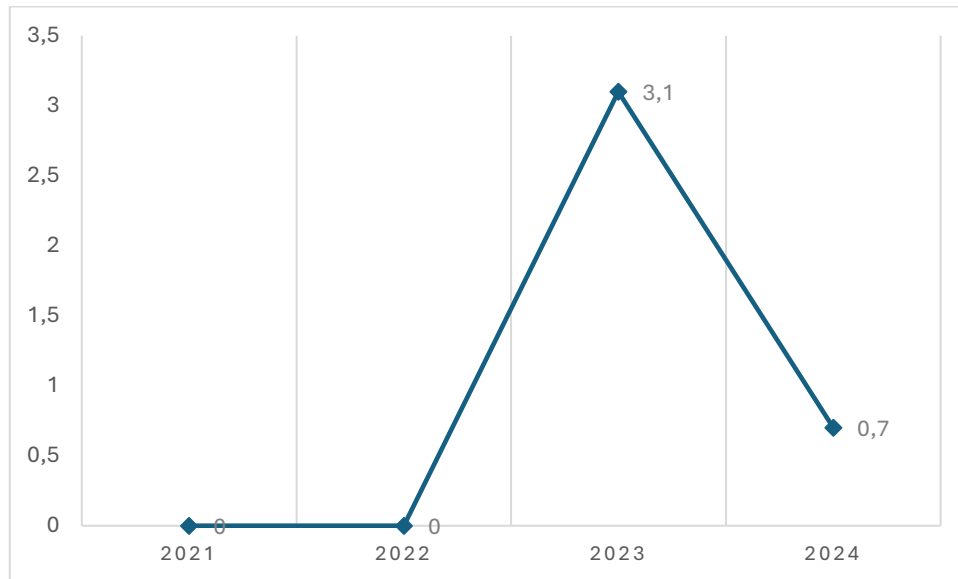
Sumber: Bidang Pencegahan dan Pengendalian Penyakit Dinas Kesehatan Kab. Barru Tahun 2024

Peningkatan IR yang cukup tinggi ini menegaskan pentingnya upaya pencegahan melalui pemberdayaan masyarakat dalam Gerakan 3M Plus, peningkatan cakupan PSN (Pemberantasan Sarang Nyamuk), serta penguatan sistem kewaspadaan dini untuk mencegah terjadinya KLB DBD di Kabupaten Barru.

Angka Kematian penyakit DBD di 12 Puskesmas pada tahun 2024 sebesar 0,7 per 100.000 penduduk, angka ini mengalami penurunan dari tahun sebelumnya sebesar

3,1 per 100.000 penduduk. Dari keseluruhan kasus di tahun 2024 terdapat 1 kematian akibat DB. Secara lebih rinci, gambaran angka kematian akibat DBD dalam empat tahun terakhir dapat diamati pada grafik berikut.

Grafik 7. 16 Case Fatality Rate DBD di Kabupaten Barru Tahun 2021 s.d 2024



Sumber: Bidang Pencegahan dan Pengendalian Penyakit Dinas Kesehatan Kab. Barru Tahun 2024

## 2. Malaria

Malaria adalah penyakit yang disebabkan parasit “*Plasmodium*” yang menyerang sel darah merah, ditularkan melalui gigitan nyamuk Anopheles. Malaria merupakan salah satu penyakit menular yang upaya pengendaliannya menjadi komitmen global dalam *Millenium Development Goals* (MDGs).

Sampai saat ini, Indonesia merupakan negara dengan angka kesakitan dan kematian akibat malaria cukup tinggi, dan paling banyak dijumpai di luar wilayah Jawa-Bali. Salah satu sebab suburnya penyakit malaria di Indonesia adalah iklim atau lingkungan yang mendukung berkembangbiaknya nyamuk *anopheles* yang merupakan nyamuk penyebab penyakit malaria.

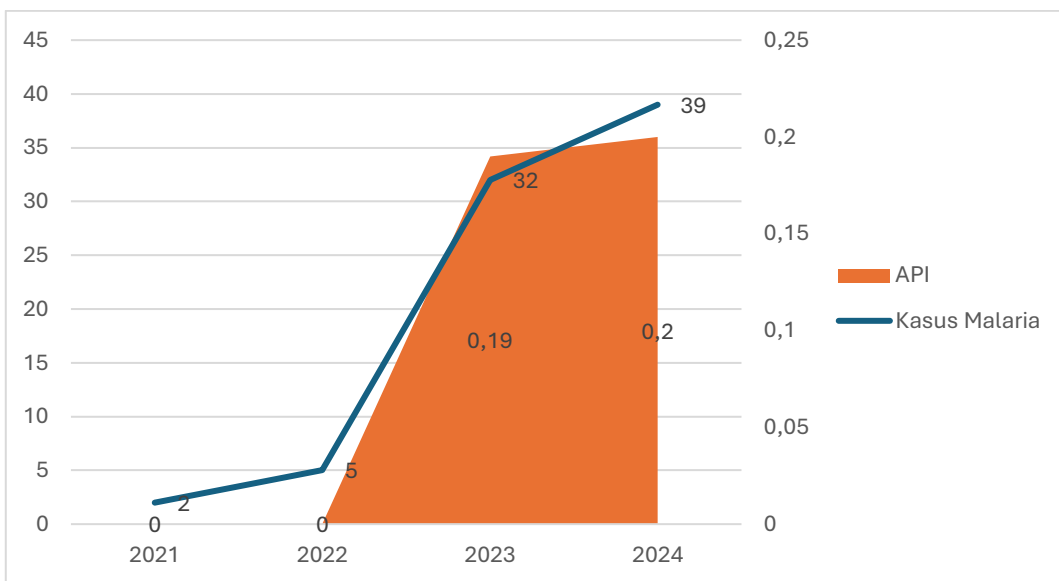
Berdasarkan hasil Riskesdas tahun 2018, kasus prevalensi malaria tertinggi masih terkonsentrasi di Indonesia Timur dimana Provinsi Papua dengan kasusu tertinggi yakni mencapai 86.022 kasus atau 90,9%. Kemudian disusul oleh NTT dengan kasus malaria mencapai 2.393 kasus atau 2,5%. Peringkat ketiga yaitu Provinsi Papua Barat dengan kasus malaria sebanyak 1.841 kasus atau 1,94%. Kasus malaria lebih banyak terjadi di

pedesaan, lebih banyak pada laki-laki, menyerang semua kelompok umur dan golongan masyarakat dengan tingkat pendidikan rendah.

Setiap tahunnya di Indonesia diperkirakan terdapat 15 Juta penderita malaria dan 30.000 orang diantaranya meninggal dunia (SKRT, 1995). Namun pada kurun waktu 2000-2007 angka kesakitan menunjukkan penurunan, yaitu angka kesakitan sebesar 51,6 per 1000 penduduk pada tahun 2000 turun secara signifikan hingga mencapai 16,44 per 1.000 penduduk pada tahun 2007.

Sedangkan situasi angka kesakitan dan Insiden malaria menurut laporan Bidang P2P Dinas Kesehatan Kabupaten Barru pada tahun 2024, tampak pada grafik dibawah ini.

Grafik 7. 17 Kasus Malaria di Kabupaten Barru Tahun 2021-2024



Sumber: Bidang Pencegahan dan Pengendalian Penyakit Dinas Kesehatan Kab. Barru Tahun 2024

Berdasarkan Grafik 7.17 mengenai kasus malaria di Kabupaten Barru tahun 2021–2024, terlihat adanya peningkatan kasus yang cukup signifikan dalam tiga tahun terakhir. Pada tahun 2021 tercatat 2 kasus malaria, kemudian meningkat menjadi 5 kasus pada tahun 2022. Lonjakan kasus terjadi pada tahun 2023 dengan jumlah mencapai 32 kasus, dan kembali meningkat pada tahun 2024 menjadi 39 kasus. Seiring dengan peningkatan jumlah kasus, *Annual Parasite Incidence* (API) juga mengalami kenaikan, yaitu dari 0 pada tahun 2021–2022 menjadi 0,19 pada tahun 2023 dan 0,20 pada tahun 2024. Tren ini menunjukkan bahwa malaria masih menjadi ancaman kesehatan di Kabupaten Barru dengan kecenderungan peningkatan penularan. Kondisi

tersebut dapat dipengaruhi oleh faktor lingkungan yang mendukung perkembangbiakan nyamuk Anopheles, mobilitas penduduk, serta kepatuhan masyarakat dalam melakukan pencegahan. Oleh karena itu, diperlukan penguatan program pengendalian malaria melalui surveilans aktif, pemberantasan vektor, penggunaan kelambu berinsektisida, serta edukasi masyarakat untuk memutus rantai penularan malaria.

### 3. Filariasis

Filariasis adalah penyakit menular kronis yang disebabkan cacing filaria yang terdiri dari 3 (tiga) spesies yaitu *Wuchereria bancrofti*, *Brugia malayi* dan *Brugia timori*, dengan penularan melalui gigitan nyamuk yang mengandung cacing filaria dalam tubuhnya. Penyakit ini menyerang saluran dan kelenjar getah bening serta merusak sistem limfe. Filariasis menyebabkan pembengkakan tangan, kaki, *granula mammae* dan *scrotum*. Menyebabkan kecacatan seumur hidup serta stigma sosial bagi penderita dan keluarganya.

Di Kabupaten Barru, jumlah kasus filariasis hingga tahun 2024 tercatat hanya satu penderita, yang ditemukan di wilayah kerja Puskesmas Bojo Baru. Kondisi ini menunjukkan bahwa beban kasus filariasis di Kabupaten Barru relatif rendah dan tidak menyebar luas di masyarakat. Meskipun demikian, keberadaan satu kasus masih memerlukan kewaspadaan karena filariasis merupakan penyakit menular yang dapat menimbulkan kecacatan permanen jika tidak ditangani dengan baik. Upaya pencegahan melalui surveilans aktif, deteksi dini, pengobatan massal di daerah endemis, serta edukasi masyarakat tentang pencegahan gigitan nyamuk sebagai vektor penyakit tetap perlu dipertahankan agar penularan tidak meluas dan target eliminasi filariasis di Kabupaten Barru dapat tercapai.

### E. Penyakit Tidak Menular

Angka kejadian penyakit tidak menular semakin meningkat seiring meningkatnya frekuensi kejadian penyakit di masyarakat. Di Indonesia terjadi perubahan pola penyakit yaitu dari penyakit menular ke penyakit tidak menular, yang dikenal sebagai transisi epidemiologi.

Hal ini merupakan fenomena yang dialami oleh sebagian besar negara berkembang oleh karena terjadinya perubahan status sosial ekonomi masyarakat yang berujung pada perubahan gaya hidup. Secara umum faktor risiko penyakit tidak menular dibagi dalam tiga kelompok, yakni faktor risiko gangguan metabolik, faktor risiko perilaku, dan faktor risiko lingkungan.

Faktor risiko utama PTM adalah faktor metabolik (tekanan darah tinggi, gula darah tinggi, obesitas, dislipidemia, gangguan fungsi ginjal, malnutrisi pada maternal dan anak), faktor

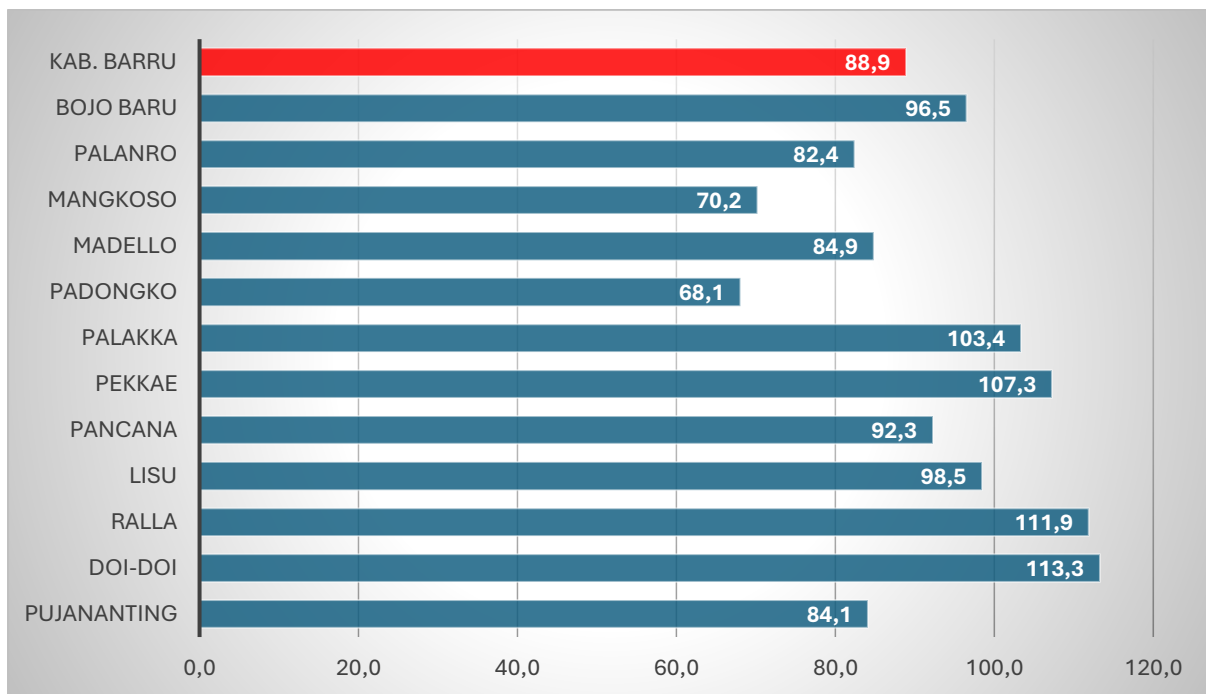
perilaku (perilaku diet, merokok, risiko kesehatan kerja, kurang aktivitas fisik, konsumsi alkohol), dan faktor lingkungan (polusi udara, kekerasan, kemiskinan).

1. Pelayanan Kesehatan Penderita Tekanan Darah Tinggi (Hipertensi)

Persentase penderita hipertensi yang mendapatkan pelayanan kesehatan sesuai standar yaitu jumlah penderita hipertensi yang mendapatkan pelayanan kesehatan sesuai standar dalam kurun waktu tertentu dibandingkan dengan jumlah estimasi penderita hipertensi berdasarkan angka prevalensi kab/kota dalam kurun waktu satu tahun pada tahun yang sama.

Penderita hipertensi yang mendapatkan pelayanan kesehatan sesuai standar harus mendapatkan tatalaksana sesuai dengan standar yaitu pemeriksaan dan monitoring tekanan darah, edukasi dan perubahan gaya hidup serta pengelolaan farmakologis.

Grafik 7. 18 Persentase Penderita Hipertensi mendapatkan Pelayanan Kesehatan per Puskesmas di Kabupaten Barru tahun 2024



Sumber: Bidang Pencegahan dan Pengendalian Penyakit Dinas Kesehatan Kab. Barru Tahun 2024

Berdasarkan Grafik 7.18, persentase penderita hipertensi yang mendapatkan pelayanan kesehatan di Kabupaten Barru tahun 2024 mencapai 88,9% (44.431 orang penderita hipertensi) dari 49.979 orang penderita hipertensi. Capaian ini menunjukkan bahwa sebagian besar penderita hipertensi sudah terlayani, meskipun masih terdapat variasi yang cukup signifikan antar wilayah kerja Puskesmas. Beberapa Puskesmas



bahkan menunjukkan capaian di atas 100%, seperti Puskesmas Pekkae (107,3%), Palakka (103,4%), Ralla (111,9%), dan Doi-Doi (113,3%). Hal ini dapat disebabkan oleh meningkatnya cakupan pelayanan hingga mencakup pasien dari luar wilayah kerja Puskesmas dan karena efektivitas pencatatan dan pelaporan yang baik. Sebaliknya, terdapat Puskesmas dengan capaian rendah, seperti Padongko (68,1%) dan Mangngkoso (70,2%), yang masih perlu ditingkatkan dalam hal jangkauan dan kualitas layanan terhadap penderita hipertensi. Secara keseluruhan, meskipun capaian Kabupaten Barru sudah cukup baik, upaya pemerataan pelayanan di seluruh Puskesmas masih diperlukan agar setiap penderita hipertensi mendapatkan layanan kesehatan sesuai standar.

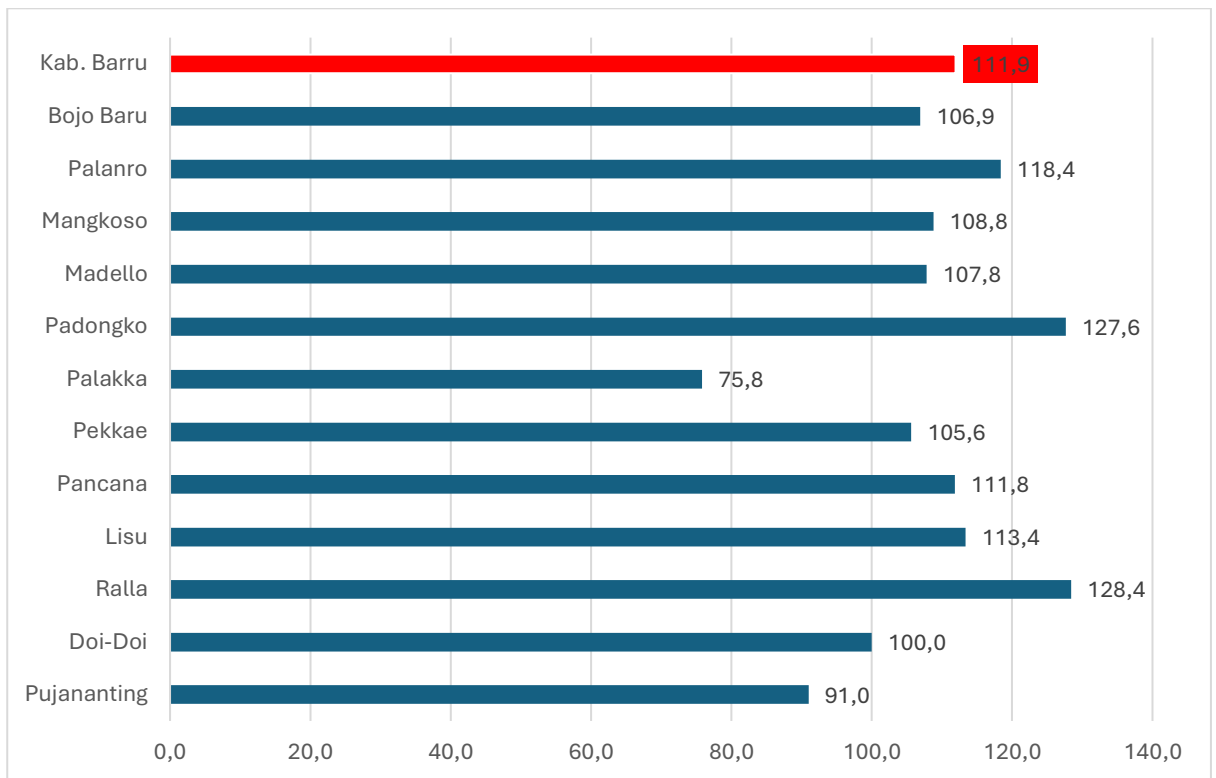
Pelayanan hipertensi bukan hanya monopoli Puskesmas, banyak klinik, maupun Dokter Praktek Swasta yang melakukan pelayanan pengukuran tekanan darah, peningkatan pembinaan ke klinik diharapkan dapat meningkatkan cakupan penderita Hipertensi. Pencatatan dan pelaporan di Puskesmas yang belum maksimal perlu mendapat perhatian.

## 2. Pelayanan Kesehatan Penderita Diabetes Mellitus

Pelayanan kesehatan sesuai standar bagi penyandang Diabetes Mellitus (DM) dinilai dari persentase penyandang DM yang memperoleh pelayanan sesuai dengan standar di wilayah kerjanya dalam kurun waktu satu tahun dibagi jumlah penyandang DM berdasarkan angka prevalensi DM kab/kota dalam kurun waktu satu tahun pada tahun yang sama.

Persentase penderita DM yang mendapatkan pelayanan kesehatan sesuai standar di Kabupaten Barru tahun 2024 sejumlah 3.508 orang, dari jumlah penderita DM 3.134 orang, dengan demikian cakupan pelayanan penderita DM tahun 2024 sebesar 111,9%.

Grafik 7. 19 Persentase Penderita Diabetes Melitus Mendapatkan Pelayanan Kesehatan Per Puskesmas di Kabupaten Barru Tahun 2024



Sumber: Bidang Pencegahan dan Pengendalian Penyakit Dinas Kesehatan Kab. Barru Tahun 2024

Berdasarkan Grafik 7.19, persentase penderita Diabetes Melitus (DM) yang mendapatkan pelayanan kesehatan di Kabupaten Barru tahun 2024 mencapai 111,9%. Angka ini menunjukkan bahwa secara umum cakupan pelayanan penderita DM sudah melampaui target, bahkan di beberapa Puskesmas terdapat capaian di atas 120%, seperti Puskesmas Padongko (127,6%) dan Ralla (128,4%). Kondisi ini terjadi karena cakupan pelayanan tidak hanya melibatkan pasien dari wilayah kerja Puskesmas, tetapi juga pasien dari luar wilayah. Sebagian besar Puskesmas menunjukkan capaian di atas 100%, yang menandakan layanan penderita DM relatif baik. Namun, masih ada Puskesmas dengan capaian rendah, seperti Palakka (75,8%) dan Pujananting (91,0%), yang memerlukan peningkatan dalam hal deteksi dini, tindak lanjut pengobatan, dan kepatuhan kunjungan pasien. Secara keseluruhan, capaian Kabupaten Barru dapat dikategorikan sangat baik, tetapi upaya pemerataan pelayanan di seluruh Puskesmas tetap penting agar seluruh penderita DM mendapatkan layanan yang memadai dan berkesinambungan.

### 3. Deteksi Dini Kanker Leher Rahim dan Kanker Payudara

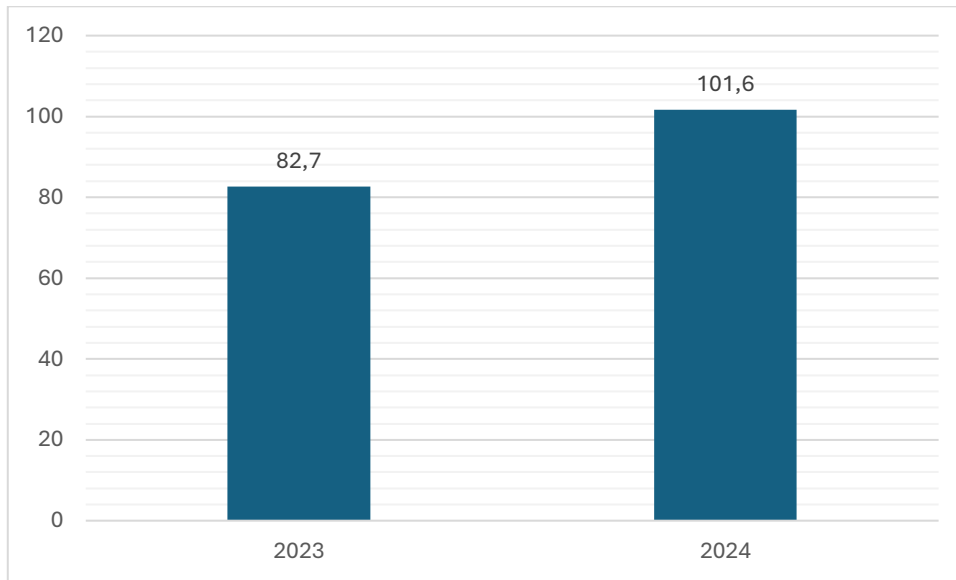
Salah satu pemeriksaan sederhana untuk mendeteksi dini Kanker Leher Rahim pada wanita yaitu dapat melalui pemeriksaan IVA (Inspeksi Visual Asam Asetat), serta untuk deteksi dini Kanker Payudara melalui pemeriksaan SADANIS (pemeriksaan payudara klinis).

Pemeriksaan IVA (Inspeksi Visual dengan Asam Asetat) dan SADANIS (Pemeriksaan Payudara Klinis) telah tersedia di seluruh 12 Puskesmas di Kabupaten Barru sebagai upaya deteksi dini kanker serviks dan kanker payudara. Namun, cakupan skrining pada tahun 2024 masih sangat rendah dibandingkan dengan target. Dari total sasaran perempuan usia 30–50 tahun sebanyak 27.351 orang, hanya 410 orang yang telah menjalani skrining IVA dan 90 orang yang menjalani skrining SADANIS. Hasil pemeriksaan menunjukkan bahwa tidak ditemukan kasus IVA positif di Kabupaten Barru. Rendahnya capaian ini menunjukkan masih terbatasnya kesadaran masyarakat, keterjangkauan layanan, serta intensitas sosialisasi dan edukasi terkait pentingnya deteksi dini kanker. Kondisi ini menjadi tantangan dalam upaya pencegahan kanker serviks dan kanker payudara di Kabupaten Barru, sehingga diperlukan strategi yang lebih komprehensif, mulai dari peningkatan promosi kesehatan, penguatan peran kader, hingga optimalisasi layanan skrining di Puskesmas. (selengkapnya pada tabel 77).

### 4. Pelayanan Kesehatan Orang Dengan Gangguan Jiwa (ODGJ) Berat

Pelayanan kesehatan bagi orang dengan gangguan jiwa berat merupakan bagian dari Standar Pelayanan Minimal (SPM) bidang kesehatan. Capaian pelayanan ODGJ di Kabupaten Barru dapat dilihat pada grafik di bawah ini.

Grafik 7. 20 Persentase ODGJ yang mendapatkan Pelayanan Kesehatan Sesuai Standar di Kabupaten Barru



Sumber: Bidang Pencegahan dan Pengendalian Penyakit Dinas Kesehatan Kab. Barru Tahun 2024

Berdasarkan Grafik 7.20, persentase Orang Dengan Gangguan Jiwa (ODGJ) yang mendapatkan pelayanan kesehatan sesuai standar di Kabupaten Barru menunjukkan peningkatan signifikan dari tahun 2023 ke tahun 2024. Pada tahun 2023, capaian pelayanan ODGJ sebesar 82,7%, sedangkan pada tahun 2024 meningkat menjadi 101,6%. Peningkatan ini mencerminkan adanya perbaikan dalam akses layanan kesehatan jiwa, pemantauan berkesinambungan, serta penguatan peran Puskesmas dan tenaga kesehatan dalam memberikan pelayanan yang sesuai standar. Capaian di atas 100% mengindikasikan bahwa pelayanan tidak hanya menjangkau sasaran terdaftar, tetapi juga mencakup ODGJ yang sebelumnya belum tercatat atau berasal dari luar target. Meski demikian, tantangan masih ada, khususnya dalam menjaga keberlanjutan pengobatan, mengurangi stigma terhadap ODGJ, dan meningkatkan dukungan keluarga serta masyarakat agar pelayanan kesehatan jiwa dapat semakin optimal di Kabupaten Barru.



## BAB VIII

### KESEHATAN LINGKUNGAN

#### A. Air Minum

Air minum menurut Peraturan Menteri Kesehatan No 2 Tahun 2023 mendefinisikan air minum adalah air yang melalui proses pengolahan atau tanpa proses pengolahan yang memenuhi syarat kesehatan dan dapat langsung diminum. Penyelenggara penyedia air minum wajib menjamin air minum yang dikonsumsi aman bagi kesehatan. Air minum yang aman bagi kesehatan apabila memenuhi persyaratan fisik, mikrobiologi, kimiawi dan radioaktif yang termuat dalam parameter wajib dan parameter tambahan. Parameter wajib itu sendiri adalah persyaratan yang harus dipenuhi oleh seluruh penyelenggara air minum sedangkan parameter tambahan dapat ditambahkan sesuai dengan kondisi kualitas lingkungan daerah masing-masing.

Air minum yang memenuhi persyaratan secara fisik, mikrobiologis, kimia, dan radioaktif adalah air minum yang aman (layak) bagi kesehatan. Secara fisik, air minum yang sehat adalah tidak berbau, tidak berasa, tidak berwarna serta memiliki total zat padat terlarut, kekeruhan, dan suhu sesuai ambang batas yang ditetapkan. Secara mikrobiologis, air minum yang sehat harus bebas dari bakteri *E. Coli* dan total bakteri koliform. Secara kimiawi, zat kimia yang terkandung dalam air minum seperti besi, aluminium, klor, arsen, dan lainnya harus di bawah ambang batas yang ditentukan. Secara radioaktif, kadar gross alpha activity tidak boleh melebihi 0,1 becquerel per liter (Bq/l) dan kadar gross beta activity tidak boleh melebihi 1 Bq/l.

Untuk menjaga kualitas air minum yang dikonsumsi masyarakat, diperlukan pengawasan kualitas air minum baik secara eksternal maupun internal. Pengawasan kualitas air minum secara eksternal dilakukan oleh dinas kesehatan Kabupaten Barru sedangkan pengawasan secara internal dilakukan oleh penyedia air minum yaitu badan usaha milik Negara/badan usaha milik daerah, koperasi, badan usaha swasta, usaha perorangan, kelompok masyarakat, dan/atau individual yang melakukan kegiatan penyediaan air minum.

Pengawasan kualitas air minum merupakan upaya untuk mencapai akses kualitas air minum aman. Upaya yang dilakukan untuk mengawasi kualitas air minum dari pelaksana penyelenggara air minum baik secara internal maupun eksternal terhadap air yang dihasilkan dan harus memenuhi syarat secara fisik, kimia, maupun mikrobiologi. Setiap pelaksana penyelenggara air minum wajib menjamin air minum yang diproduksinya aman bagi

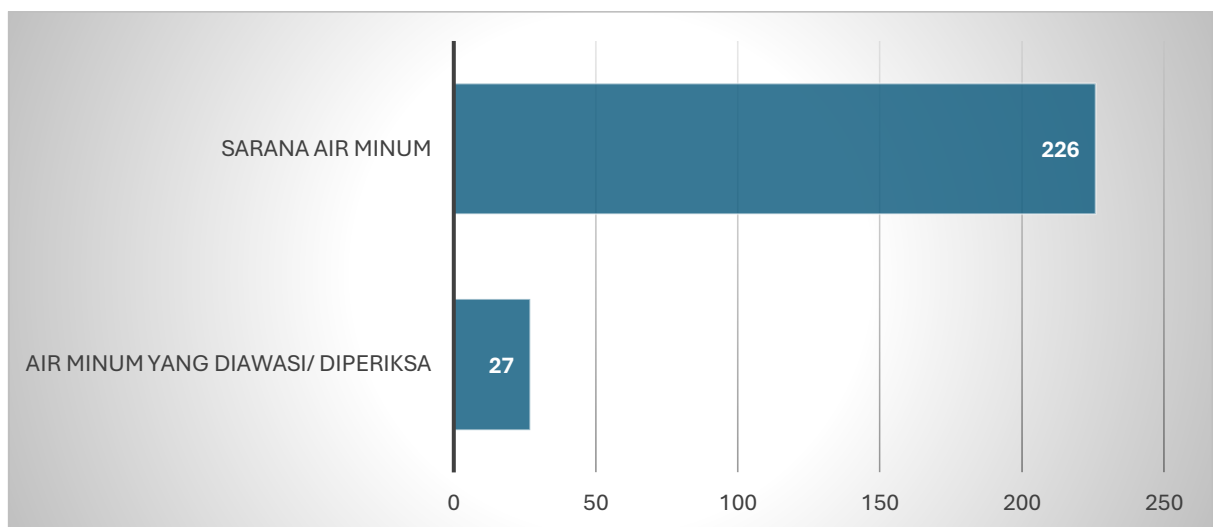
kesehatan. Oleh karena itu pengawasan kualitas air minum, baik oleh internal maupun eksternal diperlukan agar masyarakat mendapatkan air minum yang layak dan aman untuk dikonsumsi.

Sarana air minum yang diawasi /diperiksa kualitas air minumnya sesuai standar (aman) yang menjadi prioritas pengawasan eksternal:

1. Perumda Air Minum Kabupaten Barru
2. Kelompok Pengelola Sarana Air Minum (KPSAM)/PAMSIMAS,
3. Depot Air Minum,
4. Surveilans Kualitas Air Minum Rumah Tangga

Jumlah sarana air minum yang ada di Kabupaten Barru pada tahun 2024 tercatat sebanyak 226 sarana. Namun, dari jumlah tersebut hanya 27 sarana air minum yang diawasi atau diperiksa kualitasnya (Grafik 7.21). Kondisi ini menunjukkan bahwa pengawasan terhadap sarana air minum masih sangat terbatas, yakni hanya sekitar 12% dari total sarana yang tersedia. Padahal, pengawasan kualitas air minum sangat penting untuk menjamin keamanan dan kesehatan masyarakat, terutama dalam mencegah penyakit yang ditularkan melalui air. Rendahnya cakupan pengawasan ini dapat disebabkan oleh keterbatasan sumber daya, baik tenaga pemeriksa maupun sarana pemeriksaan laboratorium. Oleh karena itu, perlu dilakukan penguatan program pengawasan kualitas air minum melalui peningkatan kapasitas tenaga kesehatan, optimalisasi koordinasi lintas sektor, serta dukungan anggaran agar seluruh sarana air minum di Kabupaten Barru dapat diawasi secara berkala dan berkesinambungan.

Grafik 7. 21 Jumlah Sarana Air Minum yang Diperiksa di Kabupaten Barru Tahun 2024



Sumber: Bidang Pelayanan Kesehatan Masyarakat Dinas Kesehatan Kabupaten Barru Tahun 2024

## B. Akses Sanitasi yang Layak

Akses sanitasi layak merupakan fasilitas sanitasi yang memenuhi syarat kesehatan, antara lain kloset menggunakan leher angsa, tempat pembuangan akhir tinja menggunakan tangki septik atau Sistem Pengolahan Air Limbah (SPAL) / Sistem Terpusat. Sanitasi yang baik merupakan elemen penting yang menunjang kesehatan manusia. Definisi sanitasi dari WHO merujuk kepada penyediaan sarana dan pelayanan pembuangan limbah kotoran manusia seperti urine dan feses. Istilah sanitasi juga mengacu kepada pemeliharaan kondisi higienis melalui upaya pengelolaan sampah dan pengolahan limbah cair. Sanitasi berhubungan dengan kesehatan lingkungan yang mempengaruhi derajat kesehatan masyarakat. Buruknya kondisi sanitasi akan berdampak negatif di banyak aspek kehidupan, mulai dari turunnya kualitas lingkungan hidup masyarakat, tercemarnya sumber air minum bagi masyarakat, meningkatnya jumlah kejadian diare dan munculnya beberapa penyakit.

Menurut Panduan 5 Pilar STBM untuk Masyarakat, jamban sehat adalah jamban yang memenuhi kriteria bangunan dan persyaratan kesehatan. Persyaratan kesehatan yang dimaksud adalah tidak mengakibatkan terjadinya penyebaran bahan-bahan yang berbahaya bagi manusia akibat pembuangan kotoran manusia dan dapat mencegah vektor pembawa untuk menyebarkan penyakit pada pemakai dan lingkungan sekitarnya.

Bangunan jamban disebut sehat apabila memenuhi kriteria bangunan jamban sehat yang terdiri dari:

1. Bangunan atas jamban (dinding dan/atau atap)

Bangunan atas jamban berfungsi untuk melindungi pengguna dari gangguan cuaca dan gangguan lainnya.

2. Bangunan tengah jamban

Lubang pembuangan kotoran berbentuk leher angsa. Pada daerah sulit air, lubang dapat dibuat tanpa konstruksi leher angsa tetapi harus diberi tutup. Lantai jamban terbuat dari bahan kedap air, tidak licin, dan memiliki saluran pembuangan air bekas ke System Pembuangan Air Limbah (SPAL).

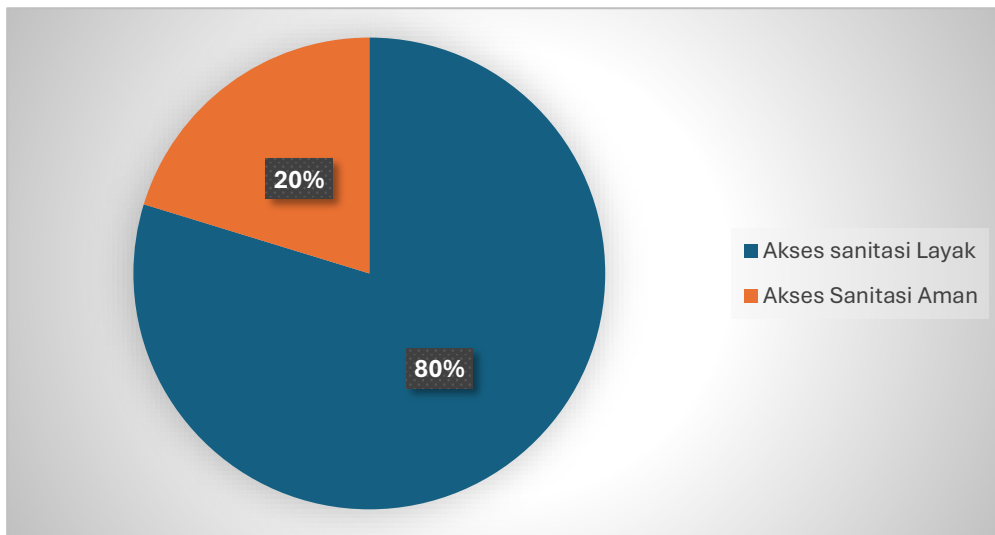
3. Bangunan bawah

Bangunan bawah sebagai penampung, pengolah, dan pengurai kotoran/tinja. Bangunan bawah dapat berupa tangki septik dan cubluk. Cubluk hanya boleh digunakan di pedesaan dengan kepadatan penduduk rendah dan sulit air.

Akses sanitasi layak adalah fasilitas sanitasi yang memenuhi syarat kesehatan, antara lain kloset menggunakan leher angsa, tempat pembuangan akhir tinja menggunakan tangki septik atau Sistem Pengolahan Air Limbah (SPAL)/ Sistem Terpusat.

Akses sanitasi aman adalah fasilitas sanitasi yang memenuhi syarat kesehatan, antara lain kloset menggunakan leher angsa, tempat pembuangan akhir tinja menggunakan tangki septik atau sistem pengolahan air limbah (SPAL) disedot rutin satu kali selama 3-5 tahun dan dibuang ke instalasi pengolah tinja atau IPLT.

Grafik 7. 22 Cakupan Akses Sanitasi (%) di Kabupaten Barru Tahun 2024



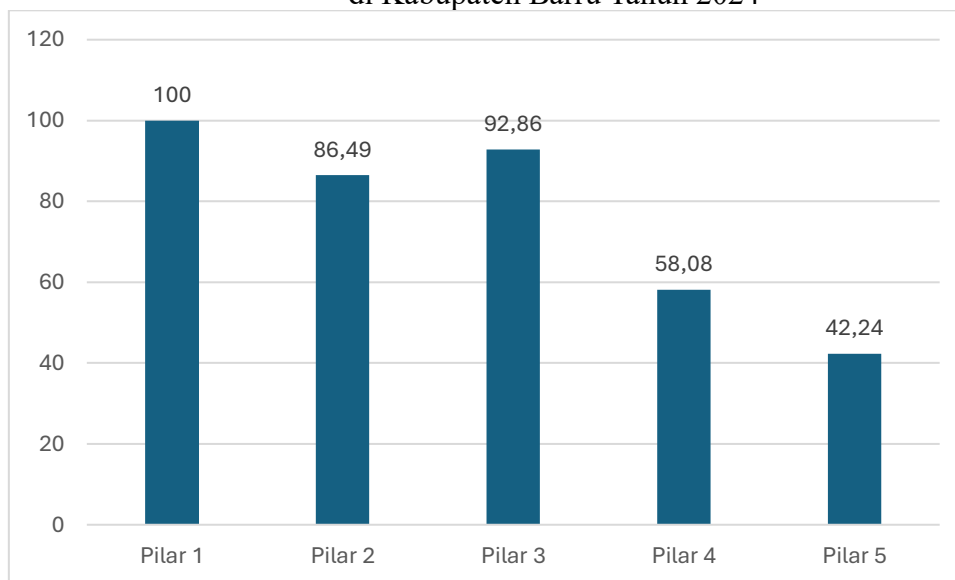
Sumber: Bidang Pelayanan Kesehatan Masyarakat Dinas Kesehatan Kabupaten Barru Tahun 2024

Berdasarkan Grafik 7.22, cakupan akses sanitasi di Kabupaten Barru tahun 2024 menunjukkan bahwa sebesar 80% penduduk telah memiliki akses sanitasi layak, sementara hanya 20% yang sudah memenuhi kategori akses sanitasi aman. Kondisi ini menggambarkan bahwa meskipun sebagian besar masyarakat telah menggunakan fasilitas sanitasi yang memenuhi syarat dasar, namun masih terdapat kesenjangan dalam pemenuhan standar sanitasi aman yang lebih ketat, seperti pengelolaan limbah tinja yang sesuai standar lingkungan dan kesehatan, dan masih banyak rumah tangga yang belum melakukan penyedotan rutin satu kali selama 3 – 5 tahun pada tangki septik. Rendahnya persentase akses sanitasi aman ini dapat menjadi tantangan dalam upaya pencegahan penyakit berbasis lingkungan, terutama yang ditularkan melalui air dan sanitasi yang buruk. Oleh karena itu, perlu adanya strategi penguatan program sanitasi aman melalui peningkatan kesadaran masyarakat, dukungan infrastruktur, serta kolaborasi lintas sektor agar target pemenuhan sanitasi aman di Kabupaten Barru dapat tercapai secara lebih merata.

**C. Sanitasi Total Berbasis Masyarakat**

Strategi Sanitasi Total Berbasis Masyarakat (STBM) Berkelanjutan dalam rangka percepatan peningkatan akses terhadap sanitasi dasar di Indonesia. Sebagaimana tercantum dalam RPJMN tahun 2015-2019 yang diharapkan tersedianya *universal access* atau cakupan akses sebesar 100% untuk air minum dan sanitasi yang diatur dalam Peraturan Menteri Kesehatan RI No. 3 Tahun 2014 tentang Sanitasi Total Berbasis Masyarakat. STBM melalui pemberdayaan dengan metode pemucuan, untuk sanitasi total di komunitas dengan pendekatan 5 Pilar STBM, yaitu: 1. Stop Buang Air Besar Sembarangan (SBS/ Stop BABS); 2. Cuci Tangan Pakai Sabun (CTPS); 3. Pengelolaan Makanan dan Minuman Rumah Tangga (PAM-RT); 4. Pengamanan Sampah Rumah Tangga (PS-RT); serta 5. Pengamanan limbah cair rumah tangga (PLC RT). Kondisi di Kabupaten Barru 100% desa/kelurahan melaksanakan STBM, tetapi belum ada desa/kelurahan yang sudah terverifikasi sebagai desa/kelurahan 5 pilar STBM.

Grafik 7. 23 Cakupan Sanitasi Total Berbasis Masyarakat (%) di Kabupaten Barru Tahun 2024



Sumber: Bidang Pelayanan Kesehatan Masyarakat Dinas Kesehatan Kabupaten Barru Tahun 2024

Berdasarkan Grafik 7.23, cakupan Sanitasi Total Berbasis Masyarakat (STBM) di Kabupaten Barru tahun 2024 menunjukkan variasi capaian antar lima pilar. Pilar 1 (Stop Buang Air Besar Sembarangan) telah mencapai 100%, menandakan seluruh masyarakat sudah memiliki akses sanitasi dasar yang layak dan melaksanakan deklarasi ODF (*Open Defecation Free*). Pilar 3 (Pengelolaan Air Minum dan Makanan Rumah Tangga) juga menunjukkan capaian tinggi sebesar 92,86%, disusul Pilar 2 (Cuci Tangan Pakai Sabun) dengan capaian

86,49%. Namun, capaian pada Pilar 4 (Pengelolaan Sampah Rumah Tangga) masih relatif rendah yaitu 58,08%, dan Pilar 5 (Pengelolaan Limbah Cair Rumah Tangga) merupakan yang terendah dengan 42,24%.

Hal ini menggambarkan bahwa meskipun Kabupaten Barru telah berhasil mencapai kemajuan signifikan pada pilar-pilar dasar sanitasi, namun masih terdapat tantangan besar dalam hal pengelolaan sampah dan limbah cair rumah tangga. Kondisi tersebut menunjukkan perlunya penguatan program lintas sektor, peningkatan kesadaran masyarakat, serta dukungan sarana dan prasarana agar seluruh pilar STBM dapat tercapai secara merata, sehingga derajat kesehatan lingkungan dan masyarakat di Kabupaten Barru semakin optimal.

#### **D. Tempat Dan Fasilitas Umum (TFU) yang Dilakukan Pengawasan Sesuai Standar**

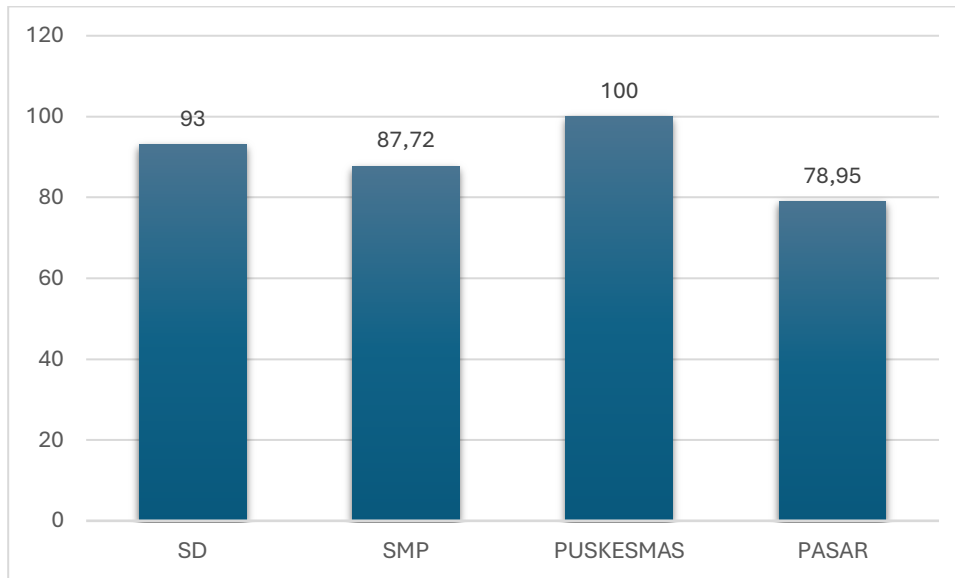
Pengawasan Kualitas Kesehatan Lingkungan Tempat dan Fasilitas Umum bertujuan untuk mewujudkan kondisi Tempat Fasilitas Umum yang memenuhi syarat kesehatan agar masyarakat pengunjung terhindar dari kemungkinan bahaya penularan penyakit serta tidak menjadi sarang vektor penyakit yang dapat menimbulkan menyebabkan gangguan terhadap kesehatan masyarakat di sekitarnya. Tempat dan Fasilitas Umum merupakan tempat kegiatan bagi umum yang disediakan oleh badan – badan pemerintah, swasta atau perorangan yang langsung digunakan oleh masyarakat yang mempunyai tempat dan kegiatan tetap, memiliki fasilitas sanitasi (jamban, tempat pembuangan sampah dan limbah) untuk kebersihan dan kesehatan di lingkungan. Tempat dan Fasilitas Umum yang sehat berpengaruh cukup besar di masyarakat karena masyarakat menggunakan fasilitas umum tersebut untuk berbagai kepentingan.

Tempat dan Fasilitas Umum dilakukan pengawasan sesuai standar (IKL) tahun 2024 meliputi sekolah, puskesmas, dan pasar sejumlah 316 sarana terdiri dari:

1. TFU sekolah terdaftar 228 SD, 57 SMP/MTs yang dilakukan pengawasan sesuai standar dengan Inspeksi Kesehatan Lingkungan 212 SD (93%) dan 50 SMP/MTs (87,72%);
2. TFU Puskesmas terdaftar 12 Puskesmas dilakukan pengawasan sesuai standar (IKL) sejumlah 12 Puskesmas (100%);
3. TFU Pasar terdaftar 19 Pasar dilakukan pengawasan sesuai standar 15 pasar (78,95%).

Adapun TFU yang telah dilakukan pengawasan sesuai Inspeksi Kesehatan Lingkungan dapat digambarkan sebagai berikut:

Grafik 7. 24 Cakupan TFU (%) di Kabupaten Barru Tahun 2024



Sumber: Bidang Pelayanan Kesehatan Masyarakat Dinas Kesehatan Kabupaten Barru Tahun 2024

**E. Tempat Pengelolaan Pangan (TPP)**

Program Higiene dan Sanitasi Sarana pengolahan Pangan bertujuan melindungi masyarakat melalui pengurangan atau menghilangkan bahaya mikroba pathogen serta meningkatkan mutu dan masa simpan produk serta estetika. Pengawasan kualitas tempat pengolahan pangan bertujuan untuk menjamin kualitas makanan yang dikonsumsi aman untuk masyarakat. Peraturan yang terbaru tentang pedoman pengawasan higiene sanitasi pangan berbasis risiko adalah permenkes RI No. 14 Tahun 2021. Ruang lingkup pada permenkes No. 14 Tahun 2021 memberikan pedoman bagi petugas kesehatan lingkungan dalam melakukan inspeksi pangan yang berbasis risiko meliputi: Jasaboga, Restoran, TPP Tertentu, Depot Air Minum (DAM), Rumah Makan, Dapur gerai pangan jajanan Sentra pangan jajanan/kantin atau sejenisnya.

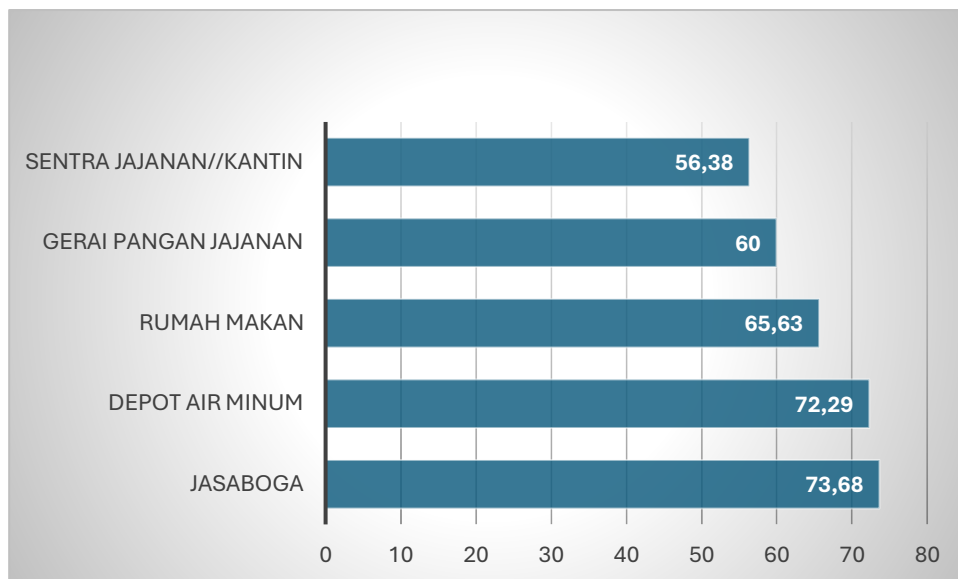
Dari hasil pengawasan tempat pengelolaan pangan yang meliputi Jasaboga, Depot Air Minum (DAM), Rumah Makan, Kelompok Gerai pangan jajanan Sentra pangan jajanan/kantin atau sejenisnya yang memenuhi syarat hygiene sanitasi sejumlah 316 (63,71%) dari jumlah total TPP yang ada 496.

1. TPP Jasaboga terdaftar 19, yang dilakukan pengawasan sesuai standar dengan Inspeksi Kesehatan Lingkungan memenuhi Laik Higiene Sanitasi Pangan 14 TPP (73,68%).
2. TPP Depot Air Minum terdaftar 83, yang dilakukan pengawasan sesuai standar dengan Inspeksi Kesehatan Lingkungan memenuhi Laik Higiene Sanitasi Pangan 60 DAM (72,29%).

3. TPP Rumah makan terdaftar 160, yang dilakukan pengawasan sesuai standar dengan Inspeksi Kesehatan Lingkungan memenuhi Laik Higiene Sanitasi Pangan 106 TPP (65,63%).
4. TPP Gerai Pangan Jajanan terdaftar 140, yang dilakukan pengawasan sesuai standar dengan Inspeksi Kesehatan Lingkungan memenuhi Laik Higiene Sanitasi Pangan 84 TPP (60%).
5. TPP Sentra Jajanan//Kantin terdaftar 94, yang dilakukan pengawasan sesuai standar dengan Inspeksi Kesehatan Lingkungan memenuhi Laik Higiene Sanitasi Pangan 53 TPP (56,38%).

Adapun TPP yang telah dilakukan pengawasan sesuai Inspeksi Kesehatan Lingkungan dapat digambarkan sebagai berikut:

Grafik 7. 25 Cakupan TPP (%) di Kabupaten Barru Tahun 2024



Sumber: Bidang Pelayanan Kesehatan Masyarakat Dinas Kesehatan Kabupaten Barru Tahun 2024

## **BAB IX**

### **PENUTUP**

Penyediaan data dan informasi di bidang kesehatan yang berkualitas sangat diperlukan sebagai masukan dalam proses pengambilan keputusan di lingkungan pemerintahan, organisasi profesi, akademisi, swasta dan pihak terkait lainnya. Di bidang kesehatan, data dan informasi juga merupakan sumber daya strategis bagi pimpinan dan organisasi dalam penyelenggaraan Sistem Informasi Kesehatan (SIK). Peningkatan Sistem Informasi Kesehatan saat ini terus dilakukan, untuk pemenuhan kebutuhan data dan informasi secara luas.

Buku Profil Kesehatan ini diharapkan dapat memberikan gambaran keadaan kesehatan masyarakat Kabupaten Barru Tahun 2024 dan capaian kinerja pelayanan kesehatan yang telah dilakukan beserta aspek-aspek pendukung lainnya. Buku Profil Kesehatan sudah perlu mendapat perhatian yang kompleks untuk menjadi salah satu sumber data yang berkualitas dan layak sesuai yang diharapkan oleh pihak-pihak yang berkepentingan dan yang membutuhkan.

Oleh karena itu, perlu adanya terobosan dan ide-ide baru dalam mekanisme penyusunan, baik dimulai dari masa pengumpulan data, proses validasi data serta dalam tahap analisis data, yang nantinya akan menghasilkan suatu publikasi data dan informasi pembangunan kesehatan, serta dapat membawa manfaat bagi semua. Apresiasi yang setinggi tingginya diberikan kepada semua pihak yang berperan dalam proses penyusunan Profil Kesehatan Kabupaten Barru Tahun 2024.



# LAMPIRAN

**RESUME PROFIL KESEHATAN  
KABUPATEN/KOTA BARRU  
TAHUN 2024**

| NO          | INDIKATOR  | ANGKA/NILAI |       |         | No. Lampiran               |                         |
|-------------|--|-------------|-------|---------|----------------------------|-------------------------|
|             |  | L           | P     | L + P   |                            | Satuan                  |
| <b>I</b>    | <b>GAMBARAN UMUM</b>                             |             |       |         |                            |                         |
| 1           | Luas Wilayah                                     |             |       | 1.175   | Km <sup>2</sup>            | <a href="#">Tabel 1</a> |
| 2           | Jumlah Desa/Kelurahan                            |             |       | 55      | Desa/Kelurahan             | <a href="#">Tabel 1</a> |
| 3           | Jumlah Penduduk                                  | #REF!       | #REF! | 195.385 | Jiwa                       | <a href="#">Tabel 2</a> |
| 4           | Rata-rata jiwa/rumah tangga                      |             |       | 3,0     | Jiwa                       | <a href="#">Tabel 1</a> |
| 5           | Kepadatan Penduduk /Km <sup>2</sup>              |             |       | 166,3   | Jiwa/Km <sup>2</sup>       | <a href="#">Tabel 1</a> |
| 6           | Rasio Beban Tanggungan                           |             |       | 47,3    | per 100 penduduk produktif | <a href="#">Tabel 2</a> |
| 7           | Rasio Jenis Kelamin                              |             |       | 96,6    |                            | <a href="#">Tabel 2</a> |
| 8           | Penduduk 15 tahun ke atas melek huruf            | 87,2        | 87,5  | 87,3    | %                          | <a href="#">Tabel 3</a> |
| 9           | Penduduk 15 tahun yang memiliki ijazah tertinggi |             |       |         |                            |                         |
|             | a. SMP/ MTs                                      | 18,9        | 19,0  | 18,9    | %                          | <a href="#">Tabel 3</a> |
|             | b. SMA/ MA                                       | 25,8        | 21,4  | 23,5    | %                          | <a href="#">Tabel 3</a> |
|             | c. Sekolah menengah kejuruan                     | 0,0         | 0,0   | 0,0     | %                          | <a href="#">Tabel 3</a> |
|             | d. Diploma I/Diploma II                          | 0,3         | 0,6   | 0,4     | %                          | <a href="#">Tabel 3</a> |
|             | e. Akademi/Diploma III                           | 1,0         | 2,0   | 1,5     | %                          | <a href="#">Tabel 3</a> |
|             | f. S1/Diploma IV                                 | #REF!       | #REF! | 7,8     | %                          | <a href="#">Tabel 3</a> |
|             | g. S2/S3 (Master/Doktor)                         | 0,6         | 0,4   | 0,5     | %                          | <a href="#">Tabel 3</a> |
| <b>II</b>   | <b>SARANA KESEHATAN</b>                          |             |       |         |                            |                         |
| <b>II.1</b> | <b>Sarana Kesehatan</b>                          |             |       |         |                            |                         |
| 10          | Jumlah Rumah Sakit Umum                          |             |       | #REF!   | RS                         | <a href="#">Tabel 4</a> |
| 11          | Jumlah Rumah Sakit Khusus                        |             |       | 0       | RS                         | <a href="#">Tabel 4</a> |
| 12          | Jumlah Puskesmas Rawat Inap                      |             |       | 12      | Puskesmas                  | <a href="#">Tabel 4</a> |
| 13          | Jumlah Puskesmas non-Rawat Inap                  |             |       | 0       | Puskesmas                  | <a href="#">Tabel 4</a> |
| 14          | Jumlah Puskesmas Keliling                        |             |       | 0       | Puskesmas keliling         | <a href="#">Tabel 4</a> |
| 15          | Jumlah Puskesmas pembantu                        |             |       | 37      | Pustu                      | <a href="#">Tabel 4</a> |
| 16          | Jumlah Apotek                                    |             |       | 65      | Apotek                     | <a href="#">Tabel 4</a> |
| 17          | Jumlah Klinik Pratama                            |             |       | 7       | Klinik Pratama             | <a href="#">Tabel 4</a> |
| 18          | Jumlah Klinik Utama                              |             |       | 2       | Klinik Utama               | <a href="#">Tabel 4</a> |
| 19          | RS dengan kemampuan pelayanan gadar level 1      |             |       | 100,0   | %                          | <a href="#">Tabel 6</a> |
| <b>II.2</b> | <b>Akses dan Mutu Pelayanan Kesehatan</b>        |             |       |         |                            |                         |
| 20          | Cakupan Kunjungan Rawat Jalan                    | 64,7        | 99,8  | 84,3    | %                          | <a href="#">Tabel 5</a> |
| 21          | Cakupan Kunjungan Rawat Inap                     | 5,4         | 7,7   | #DIV/0! | %                          | <a href="#">Tabel 5</a> |

|   |   |      |      |       |                         |                          |
|---|---|------|------|-------|-------------------------|--------------------------|
| 22  | Angka kematian kasar/ <i>Gross Death Rate</i> (GDR) di RS | 28,3 | 19,9 | 23,2  | per 1.000 pasien keluar | <a href="#">Tabel 7</a>  |
| 23  | Angka kematian murni/ <i>Nett Death Rate</i> (NDR) di RS  | 22,2 | 15,7 | 18,2  | per 1.000 pasien keluar | <a href="#">Tabel 7</a>  |
| 24  | <i>Bed Occupation Rate</i> (BOR) di RS                    |      |      | 83,5  | %                       | <a href="#">Tabel 8</a>  |
| 25  | <i>Bed Turn Over</i> (BTO) di RS                          |      |      | 54,5  | Kali                    | <a href="#">Tabel 8</a>  |
| 26  | <i>Turn of Interval</i> (TOI) di RS                       |      |      | 1,1   | Hari                    | <a href="#">Tabel 8</a>  |
| 27  | <i>Average Length of Stay</i> (ALOS) di RS                |      |      | #REF! | Hari                    | <a href="#">Tabel 8</a>  |
| 28  | Puskesmas dengan ketersediaan obat vaksin & essensial     |      |      | 0,9   | %                       | <a href="#">Tabel 9</a>  |
| 29  | Persentase Ketersediaan Obat Essensial                    |      |      | 27    | %                       | <a href="#">Tabel 10</a> |
| 30  | Persentase kabupaten/kota dengan ketersediaan vaksin IDL  |      |      | 1     | %                       | <a href="#">Tabel 11</a> |
| <b>II.3 Upaya Kesehatan Bersumberdaya Masyarakat (UKBM)</b> |   |      |      |       |                         |                          |
| 31  | Jumlah Posyandu   |      |      | 271   | Posyandu                | <a href="#">Tabel 12</a> |
| 32  | Posyandu Aktif  |      |      | 100,0 | %                       | <a href="#">Tabel 12</a> |
| 33  | Rasio posyandu per 100 balita                             |      |      | 2,4   | per 100 balita          | <a href="#">Tabel 12</a> |
| 34  | Posbindu PTM  |      |      | 232   | Posbindu PTM            | <a href="#">Tabel 12</a> |
| <b>III SUMBER DAYA MANUSIA KESEHATAN</b>                    |   |      |      |       |                         |                          |
| 35  | Jumlah Dokter Spesialis                                   | 11   | 15   | 26    | Orang                   | <a href="#">Tabel 13</a> |
| 36  | Jumlah Dokter Umum  | 10   | 31   | 41    | Orang                   | <a href="#">Tabel 13</a> |
| 37  | Rasio Dokter (spesialis+umum)                             |      |      | 34    | per 100.000 penduduk    | <a href="#">Tabel 13</a> |
| 38  | Jumlah Dokter Gigi + Dokter Gigi Spesialis                | 4    | 13   | 17    | Orang                   | <a href="#">Tabel 13</a> |
| 39  | Rasio Dokter Gigi (termasuk Dokter Gigi Spesialis)        |      |      | 9     | per 100.000 penduduk    | <a href="#">Tabel 13</a> |
| 40  | Jumlah Bidan  |      | 437  |       | Orang                   | <a href="#">Tabel 14</a> |
| 41  | Rasio Bidan per 100.000 penduduk                          |      | 224  |       | per 100.000 penduduk    | <a href="#">Tabel 14</a> |
| 42  | Jumlah Perawat  | 70   | 509  | 579   | Orang                   | <a href="#">Tabel 14</a> |
| 43  | Rasio Perawat per 100.000 penduduk                        |      |      | 296   | per 100.000 penduduk    | <a href="#">Tabel 14</a> |
| 44  | Jumlah Tenaga Kesehatan Masyarakat                        | 10   | 97   | 107   | Orang                   | <a href="#">Tabel 15</a> |
| 45  | Jumlah Tenaga Kesehatan Lingkungan                        | 6    | 35   | 41    | Orang                   | <a href="#">Tabel 15</a> |
| 46  | Jumlah Tenaga Gizi  | 3    | 44   | 47    | Orang                   | <a href="#">Tabel 15</a> |
| 47  | Jumlah Ahli Teknologi Laboratorium Medik                  | 3    | 31   | 34    | Orang                   | <a href="#">Tabel 16</a> |
| 48  | Jumlah Tenaga Teknik Biomedika Lainnya                    | 3    | 10   | 13    | Orang                   | <a href="#">Tabel 16</a> |
| 49  | Jumlah Tenaga Keterampilan Fisik                          | 3    | 8    | 11    | Orang                   | <a href="#">Tabel 16</a> |
| 50  | Jumlah Tenaga Keteknisian Medis                           | 10   | 29   | 39    | Orang                   | <a href="#">Tabel 16</a> |
| 51  | Jumlah Tenaga Teknis Kefarmasian                          | 3    | 48   | 51    | Orang                   | <a href="#">Tabel 17</a> |
| 52  | Jumlah Tenaga Apoteker                                    | 3    | 24   | 27    | Orang                   | <a href="#">Tabel 17</a> |
| 53  | Jumlah Tenaga Kefarmasian                                 | 6    | 72   | 78    | Orang                   | <a href="#">Tabel 17</a> |
| <b>IV PEMBIAYAAN KESEHATAN</b>                              |   |      |      |       |                         |                          |
| 54  | Peserta Jaminan Pemeliharaan Kesehatan                    |      |      | 1,0   | %                       | <a href="#">Tabel 19</a> |
| 55  | Total anggaran kesehatan                                  |      |      | ##### | Rp                      | <a href="#">Tabel 20</a> |

|                             |  |       |       |           |                             |                          |
|-----------------------------|--|-------|-------|-----------|-----------------------------|--------------------------|
| 56                          | APBD kesehatan terhadap APBD kab/kota            |       |       | 28,4      | %                           | <a href="#">Tabel 20</a> |
| 57                          | Anggaran kesehatan perkapita                     |       |       | Rp659.605 | Rp                          | <a href="#">Tabel 20</a> |
| <b>V KESEHATAN KELUARGA</b> |  |       |       |           |                             |                          |
| <b>V.1 Kesehatan Ibu</b>    |  |       |       |           |                             |                          |
| 58                          | Jumlah Lahir Hidup                               | 1.297 | 1.088 | 2.385     | Orang                       | <a href="#">Tabel 21</a> |
| 59                          | Angka Lahir Mati (dilaporkan)                    | 9,2   | 6,4   | 7,9       | per 1.000 Kelahiran Hidup   | <a href="#">Tabel 21</a> |
| 60                          | Jumlah Kematian Ibu                              |       | 5     |           | Ibu                         | <a href="#">Tabel 21</a> |
| 61                          | Angka Kematian Ibu (dilaporkan)                  |       | 210   |           | per 100.000 Kelahiran Hidup | <a href="#">Tabel 21</a> |
| 62                          | Kunjungan Ibu Hamil (K1)                         |       | 81,1  |           | %                           | <a href="#">Tabel 24</a> |
| 63                          | Kunjungan Ibu Hamil (K4)                         |       | 70,1  |           | %                           | <a href="#">Tabel 24</a> |
| 64                          | Kunjungan Ibu Hamil (K6)                         |       | 61,2  |           | %                           | <a href="#">Tabel 24</a> |
| 65                          | Persalinan di Fasyankes                          |       | 72,4  |           | %                           | <a href="#">Tabel 24</a> |
| 66                          | Pelayanan Ibu Nifas KF Lengkap                   |       | 71,5  |           | %                           | <a href="#">Tabel 24</a> |
| 67                          | Ibu Nifas Mendapat Vitamin A                     |       | 71,0  |           | %                           | <a href="#">Tabel 24</a> |
| 68                          | Ibu hamil dengan imunisasi Td2+                  |       | 60,7  |           | %                           | <a href="#">Tabel 24</a> |
| 69                          | Ibu Hamil Mendapat Tablet Tambah Darah 90        |       | 95,3  |           | %                           | <a href="#">Tabel 28</a> |
| 70                          | Ibu Hamil Mengonsumsi Tablet Tambah Darah 90     |       | 88,3  |           | %                           | <a href="#">Tabel 28</a> |
| 71                          | Bumil dengan Komplikasi Kebidanan yang Ditangani |       | 141,6 |           | %                           | <a href="#">Tabel 32</a> |
| 72                          | Peserta KB Aktif Modern                          |       |       | 62,1      | %                           | <a href="#">Tabel 29</a> |
| 73                          | Peserta KB Pasca Persalinan                      |       |       | 43,8      | %                           | <a href="#">Tabel 31</a> |
| <b>V.2 Kesehatan Anak</b>   |  |       |       |           |                             |                          |
| 74                          | Jumlah Kematian Neonatal                         | 26    | 0     | 26        | neonatal                    | <a href="#">Tabel 34</a> |
| 75                          | Angka Kematian Neonatal (dilaporkan)             | 20,0  | 0,0   | 10,9      | per 1.000 Kelahiran Hidup   | <a href="#">Tabel 34</a> |
| 76                          | Jumlah Bayi Mati                                 | 32    | 3     | 35        | bayi                        | <a href="#">Tabel 34</a> |
| 77                          | Angka Kematian Bayi (dilaporkan)                 | 24,7  | 2,8   | 14,7      | per 1.000 Kelahiran Hidup   | <a href="#">Tabel 34</a> |
| 78                          | Jumlah Balita Mati                               | 32    | 3     | 35        | Balita                      | <a href="#">Tabel 34</a> |
| 79                          | Angka Kematian Balita (dilaporkan)               | 24,7  | 2,8   | 14,7      | per 1.000 Kelahiran Hidup   | <a href="#">Tabel 34</a> |
| 80                          | Bayi baru lahir ditimbang                        | 100,0 | 100,0 | 100,0     | %                           | <a href="#">Tabel 33</a> |
| 81                          | Berat Badan Bayi Lahir Rendah (BBLR)             | 9,1   | 7,3   | 8,3       | %                           | <a href="#">Tabel 33</a> |
| 82                          | Kunjungan Neonatus 1 (KN 1)                      | 97,6  | 108,7 | 102,7     | %                           | <a href="#">Tabel 38</a> |
| 83                          | Kunjungan Neonatus 3 kali (KN Lengkap)           | 97,0  | 100,7 | 98,7      | %                           | <a href="#">Tabel 38</a> |
| 84                          | Bayi yang diberi ASI Eksklusif                   |       |       | 81,0      | %                           | <a href="#">Tabel 39</a> |
| 85                          | Pelayanan kesehatan bayi                         | 84,7  | 84,3  | 84,5      | %                           | <a href="#">Tabel 36</a> |
| 86                          | Desa/Kelurahan UCI                               |       |       | 72,7      | %                           | <a href="#">Tabel 41</a> |
| 87                          | Cakupan Imunisasi Campak/Rubela pada Bayi        | 74,6  | 81,4  | 77,9      | %                           | <a href="#">Tabel 43</a> |
| 88                          | Imunisasi dasar lengkap pada bayi                | 75,4  | 82,1  | 78,7      | %                           | <a href="#">Tabel 43</a> |
| 89                          | Bayi Mendapat Vitamin A                          |       |       | 95,0      | %                           | <a href="#">Tabel 45</a> |
| 90                          | Anak Balita Mendapat Vitamin A                   |       |       | 95,2      | %                           | <a href="#">Tabel 45</a> |
| 91                          | Balita Mendapatkan Vitamin A                     |       |       | 95,0      | %                           | <a href="#">Tabel 45</a> |

|   |   |      |       |       |                      |                          |
|---|---|------|-------|-------|----------------------|--------------------------|
| 92  | Balita Memiliki Buku KIA  |      |       | 104,0 | %                    | <a href="#">Tabel 46</a> |
| 93  | Balita Dipantau Pertumbuhan dan Perkembangan                          |      |       | 71,6  | %                    | <a href="#">Tabel 46</a> |
| 94  | Balita ditimbang (D/S)  | 81,7 | 80,5  | 81,1  | %                    | <a href="#">Tabel 47</a> |
| 95  | Balita Berat Badan Kurang (BB/U)                                      |      |       | 15,0  | %                    | <a href="#">Tabel 48</a> |
| 96  | Balita pendek (TB/U)  |      |       | 18,7  | %                    | <a href="#">Tabel 48</a> |
| 97  | Balita Gizi Kurang (BB/TB)  |      |       | 5,2   | %                    | <a href="#">Tabel 48</a> |
| 98  | Balita Gizi Buruk (BB/TB)   |      |       | 0,4   | %                    | <a href="#">Tabel 48</a> |
| 99  | Cakupan Penjaringan Kesehatan Siswa Kelas 1 SD/MI                     |      |       | 93,2  | %                    | <a href="#">Tabel 49</a> |
| 100   | Cakupan Penjaringan Kesehatan Siswa Kelas 7 SMP/MTs                   |      |       | 94,7  | %                    | <a href="#">Tabel 49</a> |
| 101   | Cakupan Penjaringan Kesehatan Siswa Kelas 10 SMA/MA                   |      |       | 90,8  | %                    | <a href="#">Tabel 49</a> |
| 102   | Pelayanan kesehatan pada usia pendidikan dasar                        |      |       | 81,9  | %                    | <a href="#">Tabel 49</a> |
| <b>V.3 Kesehatan Usia Produktif dan Usia Lanjut</b> |   |      |       |       |                      |                          |
| 103   | Pelayanan Kesehatan Usia Produktif                                    | 69,6 | 115,4 | 92,7  | %                    | <a href="#">Tabel 52</a> |
| 104   | Catin Mendapatkan Layanan Kesehatan                                   | 50,0 | 84,2  | 73,8  | %                    | <a href="#">Tabel 53</a> |
| 105   | Pelayanan Kesehatan Usila (60+ tahun)                                 | 34,8 | 26,8  | 29,3  | %                    | <a href="#">Tabel 54</a> |
| <b>VI PENGENDALIAN PENYAKIT</b>                     |   |      |       |       |                      |                          |
| <b>VI.1 Pengendalian Penyakit Menular Langsung</b>  |   |      |       |       |                      |                          |
| 106   | Persentase orang terduga TBC mendapatkan pelayanan kesehatan          |      |       | 99,03 | %                    | <a href="#">Tabel 56</a> |
| 107   | <i>Treatment Coverage</i> TBC   |      |       | 8,54  | %                    | <a href="#">Tabel 56</a> |
| 108   | Cakupan penemuan kasus TBC anak                                       |      |       | 3,76  | %                    | <a href="#">Tabel 56</a> |
| 109   | Angka kesembuhan BTA+   | 4,0  | 2,5   | 3,2   | %                    | <a href="#">Tabel 57</a> |
| 110   | Angka pengobatan lengkap semua kasus TBC                              | 53,5 | 58,0  | 82,6  | %                    | <a href="#">Tabel 57</a> |
| 111   | Angka keberhasilan pengobatan ( <i>Success Rate</i> ) semua kasus TBC | 81,5 | 84,1  | #REF! | %                    | <a href="#">Tabel 57</a> |
| 112   | Jumlah kematian selama pengobatan tuberkulosis                        |      |       | 8,3   | %                    | <a href="#">Tabel 57</a> |
| 113   | Penemuan penderita pneumonia pada balita                              |      |       | 10,7  | %                    | <a href="#">Tabel 58</a> |
| 114   | Puskesmas yang melakukan tatalaksana standar pneumonia min 60%        |      |       | 0,5   | %                    | <a href="#">Tabel 58</a> |
| 115   | Jumlah Kasus HIV  | 18   | 2     | 20    | Kasus                | <a href="#">Tabel 59</a> |
| 116   | Persentase ODHIV Baru Mendapat Pengobatan ARV                         |      |       | 1     | %                    | <a href="#">Tabel 60</a> |
| 117   | Persentase Penderita Diare pada Semua Umur Dilayani                   |      |       | 48,2  | %                    | <a href="#">Tabel 61</a> |
| 118   | Persentase Penderita Diare pada Balita Dilayani                       |      |       | 48,2  | %                    | <a href="#">Tabel 61</a> |
| 119   | Persentase Ibu hamil diperiksa Hepatitis                              |      |       | 57,4  | %                    | <a href="#">Tabel 62</a> |
| 120   | Persentase Ibu hamil diperiksa Reaktif Hepatitis                      |      |       | 1,3   | %                    | <a href="#">Tabel 62</a> |
| 121   | Persentase Bayi dari Bumil Reaktif Hepatitis Diperiksa                |      |       | 96,0  | %                    | <a href="#">Tabel 62</a> |
| 122   | Jumlah Kasus Baru Kusta (PB+MB)                                       | 7    | 6     | 13    | Kasus                | <a href="#">Tabel 64</a> |
| 123   | Angka penemuan kasus baru kusta (NCDR)                                | 7    | 6     | 7     | per 100.000 penduduk | <a href="#">Tabel 64</a> |
| 124   | Persentase Kasus Baru Kusta anak < 15 Tahun                           |      |       | 7,7   | %                    | <a href="#">Tabel 64</a> |
| 125   | Persentase Cacat Tingkat 0 Penderita Kusta                            |      |       | 76,9  | %                    | <a href="#">Tabel 64</a> |
| 126   | Persentase Cacat Tingkat 2 Penderita Kusta                            |      |       | 7,7   | %                    | <a href="#">Tabel 64</a> |
| 127   | Angka Cacat Tingkat 2 Penderita Kusta                                 |      |       | 5,1   | per 100.000 penduduk | <a href="#">Tabel 64</a> |

|   |   |      |         |         |                                     |                           |
|---|---|------|---------|---------|-------------------------------------|---------------------------|
| 128   | Angka Prevalensi Kusta  |      |         | 1,0     | per 10.000 Penduduk                 | <a href="#">Tabel 65</a>  |
| 129   | Penderita Kusta PB Selesai Berobat (RFT PB)                   |      |         | 100,0   | %                                   | <a href="#">Tabel 67</a>  |
| 130   | Penderita Kusta MB Selesai Berobat (RFT MB)                   |      |         | 93,8    | %                                   | <a href="#">Tabel 67</a>  |
| <b>VI.2 Pengendalian Penyakit yang Dapat Dicegah dengan Imunisasi</b> |   |      |         |         |                                     |                           |
| 131   | AFP Rate (non polio) < 15 tahun                               |      |         | 9,2     | per 100.000 penduduk <15 tahun      | <a href="#">Tabel 68</a>  |
| 132   | Jumlah kasus difteri  | 0    | 0       | 0       | Kasus                               | <a href="#">Tabel 69</a>  |
| 133   | <i>Case fatality rate</i> difteri                             |      |         | #DIV/0! | %                                   | <a href="#">Tabel 69</a>  |
| 134   | Jumlah kasus pertusis   | 0    | 1       | 1       | Kasus                               | <a href="#">Tabel 69</a>  |
| 135   | Jumlah kasus tetanus neonatorum                               | 0    | 0       | 0       | Kasus                               | <a href="#">Tabel 69</a>  |
| 136   | <i>Case fatality rate</i> tetanus neonatorum                  |      |         | #DIV/0! | %                                   | <a href="#">Tabel 69</a>  |
| 137   | Jumlah kasus hepatitis B                                      | 2    | 3       | 5       | Kasus                               | <a href="#">Tabel 69</a>  |
| 138   | Jumlah kasus suspek campak                                    | 4    | 7       | 11      | Kasus                               | <a href="#">Tabel 69</a>  |
| 139   | Insiden rate suspek campak                                    | 2,0  | 3,6     | 5,6     | per 100.000 penduduk                | <a href="#">Tabel 69</a>  |
| 140   | KLB ditangani < 24 jam  |      |         | 0,0     | %                                   | <a href="#">Tabel 63</a>  |
| <b>VI.3 Pengendalian Penyakit Tular Vektor dan Zoonotik</b>           |   |      |         |         |                                     |                           |
| 141   | Angka kesakitan ( <i>incidence rate</i> ) DBD                 |      |         | 77,3    | per 100.000 penduduk                | <a href="#">Tabel 65</a>  |
| 142   | Angka kematian ( <i>case fatality rate</i> ) DBD              | 1,2  | 0,0     | 0,7     | %                                   | <a href="#">Tabel 65</a>  |
| 143   | Angka kesakitan malaria ( <i>annual parasit incidence</i> )   |      |         | 0,2     | per 1.000 penduduk                  | <a href="#">Tabel 66</a>  |
| 144   | Konfirmasi laboratorium pada suspek malaria                   |      |         | 100,0   | %                                   | <a href="#">Tabel 66</a>  |
| 145   | Pengobatan standar kasus malaria positif                      |      |         | 110,3   | %                                   | <a href="#">Tabel 66</a>  |
| 146   | <i>Case fatality rate</i> malaria                             | 0,0  | 0,0     | 0,0     | %                                   | <a href="#">Tabel 66</a>  |
| 147   | Penderita kronis filariasis                                   | 0    | 1       | 1       | Kasus                               | <a href="#">Tabel 67</a>  |
| <b>VI.4 Pengendalian Penyakit Tidak Menular</b>                       |   |      |         |         |                                     |                           |
| 148   | Penderita Hipertensi Mendapat Pelayanan Kesehatan             | 68,8 | 107,7   | 88,9    | %                                   | <a href="#">Tabel 68</a>  |
| 149   | Penyandang DM mendapatkan pelayanan kesehatan sesuai standar  |      |         | 111,9   | %                                   | <a href="#">Tabel 69</a>  |
| 150   | Pemeriksaan IVA pada perempuan usia 30-50 tahun               |      | 1,5     |         | % perempuan usia 30-50 tahun        | <a href="#">Tabel 70</a>  |
| 151   | Persentase IVA positif pada perempuan usia 30-50 tahun        |      | #DIV/0! |         | %                                   | <a href="#">Tabel 70</a>  |
| 152   | Pemeriksaan payudara (SADANIS) pada perempuan 30-50 tahun     |      | 3,1     |         | %                                   | <a href="#">Tabel 77</a>  |
| 153   | Persentase tumor/benjolan payudara pada perempuan 30-50 tahun |      | #DIV/0! |         | %                                   | <a href="#">Tabel 77</a>  |
| 154   | Pelayanan Kesehatan Orang dengan Gangguan Jiwa Berat          |      |         | 101,6   | %                                   | <a href="#">Tabel 71</a>  |
| 155   | 10 Penyakit Terbanyak Pada Pasien Rawat Jalan                 |      |         | 795,0   | Jumlah kunjungan pasien rawat jalan | <a href="#">Tabel 79a</a> |
| 156   | 10 Penyakit Terbanyak Pada Pasien Rawat Inap                  |      |         | 1871,0  | Jumlah pasien rawat inap            | <a href="#">Tabel 79b</a> |
| 157   | 10 Penyakit Dengan Fatalitas Terbesar Pada Pasien Rawat Inap  |      |         | 0,6     | %                                   | <a href="#">Tabel 79c</a> |
| <b>VII KESEHATAN LINGKUNGAN</b>                                       |   |      |         |         |                                     |                           |

|     |   |  |       |   |                          |
|-----|---|--|-------|---|--------------------------|
| 158 | Sarana Air Minum yang Diawasil/ Diperiksa Kualitas Air Minumnya Sesuai Standar (Aman) |  | 11,9  | % | <a href="#">Tabel 80</a> |
| 159 | KK Stop BABS (SBS)  |  | 100,0 | % | <a href="#">Tabel 81</a> |
| 160 | KK dengan Akses terhadap Fasilitas Sanitasi yang Layak                                |  | 0,0   | % | <a href="#">Tabel 81</a> |
| 161 | KK dengan Akses terhadap Fasilitas Sanitasi yang Aman                                 |  | 0,0   | % | <a href="#">Tabel 81</a> |
| 162 | Desa/ Kelurahan Stop BABS (SBS)   |  | 0,0   | % | <a href="#">Tabel 82</a> |
| 163 | KK Cuci Tangan Pakai Sabun (CTPS)   |  | 0,0   | % | <a href="#">Tabel 82</a> |
| 164 | KK Pengelolaan Air Minum dan Makanan Rumah Tangga (PAMMRT)                            |  | 0,0   | % | <a href="#">Tabel 82</a> |
| 165 | KK Pengelolaan Sampah Rumah Tangga (PSRT)   |  | 0,0   | % | <a href="#">Tabel 82</a> |
| 166 | KK Pengelolaan Limbah Cair Rumah Tangga (PLCRT)                                       |  | 0,0   | % | <a href="#">Tabel 82</a> |
| 167 | Desa/ Kelurahan 5 Pilar STBM  |  | 0,0   | % | <a href="#">Tabel 82</a> |
| 168 | Tempat Fasilitas Umum (TFU)   |  | 91,5  | % | <a href="#">Tabel 83</a> |
| 169 | Tempat Pengelolaan Pangan (TPP)   |  | 73,7  | % | <a href="#">Tabel 84</a> |

TABEL 1

**LUAS WILAYAH, JUMLAH DESA/KELURAHAN, JUMLAH PENDUDUK, JUMLAH RUMAH TANGGA,  
DAN KEPADATAN PENDUDUK MENURUT KECAMATAN  
KABUPATEN/KOTA BARRU  
TAHUN 2024**

| NO                    | KECAMATAN     | LUAS<br>WILAYAH<br>( <i>km</i> <sup>2</sup> ) | JUMLAH    |           |                     | JUMLAH<br>PENDUDUK | JUMLAH<br>RUMAH<br>TANGGA | RATA-RATA<br>JIWA/RUMAH<br>TANGGA | KEPADATAN<br>PENDUDUK<br><i>per km</i> <sup>2</sup> |
|-----------------------|---------------|---|-----------|-----------|---------------------|--------------------|---------------------------|-----------------------------------|---|
|                       |               |   | DESA      | KELURAHAN | DESA +<br>KELURAHAN |                    |                           |                                   |   |
| 1                     | 2             | 3   | 4         | 5         | 6                   | 7                  | 8                         | 9                                 | 10  |
| 1                     | Pujananting   | 314,3   | 6         | 1         | 7                   | 13.999             | 4.597                     | 3,0                               | 44,5  |
| 2                     | Tanete Riaja  | 174,3   | 6         | 1         | 7                   | 26.869             | 8.972                     | 3,0                               | 154,2   |
| 3                     | Tanete Rilau  | 79,2  | 8         | 2         | 10                  | 39.736             | 12.958                    | 3,1                               | 501,7   |
| 4                     | Barru         | 199,3   | 5         | 5         | 10                  | 46.827             | 15.314                    | 3,1                               | 235,0   |
| 5                     | Balusu        | 112,2   | 5         | 1         | 6                   | 20.439             | 6.970                     | 2,9                               | 182,2   |
| 6                     | Soppeng Riaja | 78,9  | 5         | 2         | 7                   | 18.977             | 6.401                     | 3,0                               | 240,5   |
| 7                     | Mallusetasi   | 216,6   | 5         | 3         | 8                   | 28.538             | 9.536                     | 3,0                               | 131,8   |
| <b>KABUPATEN/KOTA</b> |               | <b>1.174,8</b>                                | <b>40</b> | <b>15</b> | <b>55</b>           | <b>195.385</b>     | <b>64.748</b>             | <b>3,0</b>                        | <b>166,3</b>  |

Sumber: - Kantor Statistik Kabupaten/Kota

- sumber lain..... (sebutkan)

TABEL 2

**JUMLAH PENDUDUK MENURUT JENIS KELAMIN DAN KELOMPOK UMUR  
KABUPATEN/KOTA BARRU  
TAHUN 2024**

| NO   | KELOMPOK UMUR (TAHUN) | JUMLAH PENDUDUK |               |                     |                     |
|--|-----------------------|-----------------|---------------|---------------------|---------------------|
|  |                       | LAKI-LAKI       | PEREMPUAN     | LAKI-LAKI+PEREMPUAN | RASIO JENIS KELAMIN |
| 1  | 2                     | 3               | 4             | 5                   | 6                   |
| 1  | 0 - 4                 | 5.792           | 5.491         | 11.283              | 105,5               |
| 2  | 5 - 9                 | 7.934           | 7.481         | 15.415              | 106,1               |
| 3  | 10 - 14               | 8.641           | 8.013         | 16.654              | 107,8               |
| 4  | 15 - 19               | 8.683           | 8.359         | 17.042              | 103,9               |
| 5  | 20 - 24               | 8.305           | 8.223         | 16.528              | 101,0               |
| 6  | 25 - 29               | 7.569           | 7.488         | 15.057              | 101,1               |
| 7  | 30 - 34               | 6.480           | 6.266         | 12.746              | 103,4               |
| 8  | 35 - 39               | 6.083           | 6.321         | 12.404              | 96,2                |
| 9  | 40 - 44               | 6.528           | 6.722         | 13.250              | 97,1                |
| 10   | 45 - 49               | 6.213           | 6.567         | 12.780              | 94,6                |
| 11   | 50 - 54               | 6.267           | 6.594         | 12.861              | 95,0                |
| 12   | 55 - 59               | 5.168           | 5.773         | 10.941              | 89,5                |
| 13   | 60 - 64               | 4.064           | 5.012         | 9.076               | 81,1                |
| 14   | 65 - 69               | 2.840           | 3.677         | 6.517               | 77,2                |
| 15   | 70 - 74               | 2.238           | 2.653         | 4.891               | 84,4                |
| 16   | 75+                   | 3.201           | 4.739         | 7.940               | 67,5                |
| <b>KABUPATEN/KOTA</b>                            |                       | <b>96.006</b>   | <b>99.379</b> | <b>195.385</b>      | <b>96,6</b>         |
| <b>ANGKA BEBAN TANGGUNGAN (DEPENDENCY RATIO)</b> |                       |                 |               | <b>47</b>           |                     |

Sumber: - Kantor Statistik Kabupaten/kota

- Sumber lain..... (sebutkan)

TABEL 3

**PENDUDUK BERUMUR 15 TAHUN KE ATAS YANG MELEK HURUF  
DAN IJAZAH TERTINGGI YANG DIPEROLEH MENURUT JENIS KELAMIN  
KABUPATEN/KOTA BARRU  
TAHUN 2024**

| NO | VARIABEL   | JUMLAH    |           |                         | PERSENTASE |           |                         |
|----|--|-----------|-----------|-------------------------|------------|-----------|-------------------------|
|    |  | LAKI-LAKI | PEREMPUAN | LAKI-LAKI+<br>PEREMPUAN | LAKI-LAKI  | PEREMPUAN | LAKI-LAKI+<br>PEREMPUAN |
| 1  | 2  | 3         | 4         | 5                       | 6          | 7         | 8                       |
| 1  | PENDUDUK BERUMUR 15 TAHUN KE ATAS                  | 73.639    | 78.394    | 152.033                 |            |           |                         |
| 2  | PENDUDUK BERUMUR 15 TAHUN KE ATAS YANG MELEK HURUF | 64.183    | 68.567    | 132.750                 | 87,2       | 87,5      | 87,3                    |
| 3  | PERSENTASE PENDIDIKAN TERTINGGI YANG DITAMATKAN:   |           |           |                         |            |           |                         |
|    | a. TIDAK MEMILIKI IJAZAH SD                        | 31.823    | 30.812    | 62.635                  | 43,2       | 39,3      | 41,2                    |
|    | b. SD/MI   | 25.126    | 27.446    | 52.572                  | 34,1       | 35,0      | 34,6                    |
|    | c. SMP/ MTs  | 13.888    | 14.898    | 28.786                  | 18,9       | 19,0      | 18,9                    |
|    | d. SMA/ MA   | 19.001    | 16.778    | 35.779                  | 25,8       | 21,4      | 23,5                    |
|    | e. SEKOLAH MENENGAH KEJURUAN                       |           |           | 0                       | 0,0        | 0,0       | 0,0                     |
|    | f. DIPLOMA I/DIPLOMA II                            | 193       | 432       | 625                     | 0,3        | 0,6       | 0,4                     |
|    | g. AKADEMI/DIPLOMA III                             | 704       | 1.561     | 2.265                   | 1,0        | 2,0       | 1,5                     |
|    | h. S1/DIPLOMA IV                                   | 4.814     | 7.108     | 11.922                  | 6,5        | 9,1       | 7,8                     |
|    | i. S2/S3 (MASTER/DOKTOR)                           | 457       | 344       | 801                     | 0,6        | 0,4       | 0,5                     |

Sumber: ..... (sebutkan)

TABEL 4

**JUMLAH FASILITAS PELAYANAN KESEHATAN MENURUT KEPEMILIKAN  
KABUPATEN/KOTA BARRU  
TAHUN 2024**

| NO  | FASILITAS KESEHATAN                                     | PEMILIKAN/PENGELOLA |          |              |           |      |        |                              | JUMLAH |
|---|---|---------------------|----------|--------------|-----------|------|--------|------------------------------|--------|
|   |   | KEMENKES            | PEM.PROV | PEM.KAB/KOTA | TNI/POLRI | BUMN | SWASTA | ORGANISASI<br>KEMASYARAKATAN |        |
| 1   | 2   | 3                   | 4        | 5            | 6         | 7    | 8      | 9                            | 10     |
| <b>RUMAH SAKIT</b>                                |   |                     |          |              |           |      |        |                              |        |
| 1   | RUMAH SAKIT UMUM  |                     |          | 1            |           |      |        |                              | 1      |
| 2   | RUMAH SAKIT KHUSUS                                      |                     |          |              |           |      |        |                              | -      |
| <b>PUSKESMAS DAN JARINGANNYA</b>                  |   |                     |          |              |           |      |        |                              |        |
| 1   | PUSKESMAS RAWAT INAP<br>- JUMLAH TEMPAT TIDUR           |                     |          | 12           |           |      |        |                              | 12     |
| 2   | PUSKESMAS NON RAWAT INAP                                |                     |          |              |           |      |        |                              | -      |
| 3   | PUSKESMAS KELILING                                      |                     |          |              |           |      |        |                              | -      |
| 4   | PUSKESMAS PEMBANTU                                      |                     |          | 37           |           |      |        |                              | 37     |
| <b>SARANA PELAYANAN LAIN</b>                      |   |                     |          |              |           |      |        |                              |        |
| 1   | KLINIK PRATAMA  |                     |          |              | 2         |      | 5      |                              | 7      |
| 2   | KLINIK UTAMA  |                     |          |              |           |      | 2      |                              | 2      |
| 3   | TEMPAT PRAKTIK MANDIRI DOKTER                           |                     |          |              |           |      |        |                              | -      |
| 4   | TEMPAT PRAKTIK MANDIRI DOKTER GIGI                      |                     |          |              |           |      | 3      |                              | 3      |
| 5   | TEMPAT PRAKTIK MANDIRI DOKTER SPESIALIS                 |                     |          |              |           |      | 1      |                              | 1      |
| 6   | TEMPAT PRAKTIK MANDIRI BIDAN                            |                     |          |              |           |      | 4      |                              | 4      |
| 7   | TEMPAT PRAKTIK MANDIRI PERAWAT                          |                     |          |              |           |      | 2      |                              | 2      |
| 8   | GRIYA SEHAT   |                     |          |              |           |      |        |                              | -      |
| 9   | PANTI SEHAT   |                     |          |              |           |      |        |                              | -      |
| 10  | UNIT TRANSFUSI DARAH                                    |                     |          | 1            |           |      |        |                              | 1      |
| 11  | LABORATORIUM KESEHATAN                                  |                     |          | 1            |           |      |        |                              | 1      |
| <b>SARANA PRODUKSI DAN DISTRIBUSI KEFARMASIAN</b> |   |                     |          |              |           |      |        |                              |        |
| 1   | INDUSTRI FARMASI  |                     |          |              |           |      |        |                              | -      |
| 2   | INDUSTRI OBAT TRADISIONAL/EKSTRAK BAHAN ALAM (IOT/IEBA) |                     |          |              |           |      |        |                              | -      |
| 3   | USAHA KECIL/MIKRO OBAT TRADISIONAL (UKOT/UMOT)          |                     |          |              |           |      |        |                              | -      |
| 4   | PRODUKSI ALAT KESEHATAN                                 |                     |          |              |           |      |        |                              | -      |
| 5   | PRODUKSI PERBEKALAN KESEHATAN RUMAH TANGGA (PKRT)       |                     |          |              |           |      |        |                              | -      |
| 6   | INDUSTRI KOSMETIKA                                      |                     |          |              |           |      |        |                              | -      |
| 7   | PEDAGANG BESAR FARMASI (PBF)                            |                     |          |              |           |      |        |                              | -      |
| 8   | PENYALUR ALAT KESEHATAN (PAK)                           |                     |          |              |           |      |        |                              | -      |
| 9   | APOTEK  |                     |          | 12           |           |      | 53     |                              | 65     |
| 10  | TOKO OBAT   |                     |          |              |           |      | 2      |                              | 2      |
| 11  | TOKO ALKES  |                     |          |              |           |      |        |                              | -      |

Sumber: Bidang Pelayanan Kesehatan dan SDA Dinas Kesehatan Kabupaten Barru Tahun 2024



|   |                                  |        |        |         |       |       |       |       |       |       |
|---|----------------------------------|--------|--------|---------|-------|-------|-------|-------|-------|-------|
| 1   |                                  |        | 0      |         |       | 0     |       |       | 0     |       |
| 2   |                                  |        | 0      |         |       | 0     |       |       | 0     |       |
| 3   |                                  |        | 0      |         |       | 0     |       |       | 0     |       |
| 4   |                                  |        | 0      |         |       | 0     |       |       | 0     |       |
| 5   |                                  |        | 0      |         |       | 0     |       |       | 0     |       |
| 6   |                                  |        | 0      |         |       | 0     |       |       | 0     |       |
| 7   |                                  |        | 0      |         |       | 0     |       |       | 0     |       |
| 8   |                                  |        | 0      |         |       | 0     |       |       | 0     |       |
| 5   | Praktik Mandiri Bidan            |        |        |         |       |       |       |       |       |       |
| 1   |                                  |        | 0      |         |       | 0     |       |       | 0     |       |
| 2   |                                  |        | 0      |         |       | 0     |       |       | 0     |       |
| 3   |                                  |        | 0      |         |       | 0     |       |       | 0     |       |
| 4   |                                  |        | 0      |         |       | 0     |       |       | 0     |       |
| 5   |                                  |        | 0      |         |       | 0     |       |       | 0     |       |
| 6   |                                  |        | 0      |         |       | 0     |       |       | 0     |       |
| 7   |                                  |        | 0      |         |       | 0     |       |       | 0     |       |
| 8   |                                  |        | 0      |         |       | 0     |       |       | 0     |       |
| 9   |                                  |        | 0      |         |       | 0     |       |       | 0     |       |
| SUB JUMLAH I  |                                  | 39.456 | 67.221 | 110.260 | 1.694 | 2.329 | 4.153 | 0     | 0     | 0     |
| <b>B Fasilitas Pelayanan Kesehatan Tingkat Lanjut</b> |                                  |        |        |         |       |       |       |       |       |       |
| 1   | Klinik Utama                     |        |        |         |       |       |       |       |       |       |
| 1   |                                  |        |        | 0       |       |       | 0     |       |       | 0     |
| 2   |                                  |        |        | 0       |       |       | 0     |       |       | 0     |
| 3   |                                  |        |        | 0       |       |       | 0     |       |       | 0     |
| 4   |                                  |        |        | 0       |       |       | 0     |       |       | 0     |
| 5   |                                  |        |        | 0       |       |       | 0     |       |       | 0     |
| 6   |                                  |        |        | 0       |       |       | 0     |       |       | 0     |
| 7   |                                  |        |        | 0       |       |       | 0     |       |       | 0     |
| 8   |                                  |        |        | 0       |       |       | 0     |       |       | 0     |
| 2   | RS Umum                          |        |        |         |       |       |       |       |       |       |
| 1.  | RSUD La Patarai                  | 22.612 | 31.923 | 54.535  | 3.469 | 5.365 | 8.834 | 1.544 | 1.659 | 3.203 |
| 2   |                                  |        |        | 0       |       |       | 0     |       |       | 0     |
| 3   |                                  |        |        | 0       |       |       | 0     |       |       | 0     |
|   | dst                              |        |        | 0       |       |       | 0     |       |       | 0     |
| 3   | RS Khusus                        |        |        |         |       |       |       |       |       |       |
| 1   |                                  |        |        | 0       |       |       | 0     |       |       | 0     |
| 2   |                                  |        |        | 0       |       |       | 0     |       |       | 0     |
| 3   |                                  |        |        | 0       |       |       | 0     |       |       | 0     |
|   | dst                              |        |        | 0       |       |       | 0     |       |       | 0     |
| 4   | Praktik Mandiri Dokter Spesialis |        |        |         |       |       |       |       |       |       |
| 1   |                                  |        |        | 0       |       |       | 0     |       |       | 0     |
| 2   |                                  |        |        | 0       |       |       | 0     |       |       | 0     |
| 3   |                                  |        |        | 0       |       |       | 0     |       |       | 0     |
|   | dst                              |        |        | 0       |       |       | 0     |       |       | 0     |
| SUB JUMLAH II   |                                  | 22.612 | 31.923 | 54.535  | 3.469 | 5.365 | 8.834 | 1.544 | 1.659 | 3.203 |

Sumber: Bidang Pelayanan Kesehatan dan SDA Dinas Kesehatan Kabupaten Barru Tahun 2024

TABEL 6

**PERSENTASE RUMAH SAKIT DENGAN KEMAMPUAN PELAYANAN GAWAT DARURAT (GADAR ) LEVEL I  
KABUPATEN/KOTA BARRU  
TAHUN 2024**

| NO                    | RUMAH SAKIT         | JUMLAH   | MEMPUNYAI KEMAMPUAN PELAYANAN GAWAT DARURAT LEVEL I |              |
|-----------------------|---------------------|----------|---|--------------|
|                       |                     |          | JUMLAH  | %            |
| 1                     | 2                   | 3        | 4   | 5            |
| 1                     | UPT RSUD LA PATARAI | 1        | 1   | 100,0        |
| 2                     | RUMAH SAKIT KHUSUS  | 0        | 0   | #DIV/0!      |
| <b>KABUPATEN/KOTA</b> |                     | <b>1</b> | <b>1</b>  | <b>100,0</b> |

Sumber: RSUD La Patari Barru Tahun 2024

TABEL 7

**ANGKA KEMATIAN PASIEN DI RUMAH SAKIT  
KABUPATEN/KOTA BARRU  
TAHUN 2024**

| NO                    | NAMA RUMAH SAKIT <sup>a</sup> | JUMLAH TEMPAT TIDUR | PASIEN KELUAR (HIDUP + MATI) |              |              | PASIEN KELUAR MATI |            |            | PASIEN KELUAR MATI ≥ 48 JAM DIRAWAT |           |            | Gross Death Rate |             |             | Net Death Rate |             |             |
|-----------------------|-------------------------------|---------------------|------------------------------|--------------|--------------|--------------------|------------|------------|-------------------------------------|-----------|------------|------------------|-------------|-------------|----------------|-------------|-------------|
|                       |                               |                     | L                            | P            | L + P        | L                  | P          | L + P      | L                                   | P         | L + P      | L                | P           | L + P       | L              | P           | L + P       |
| 1                     | 2                             | 3                   | 4                            | 5            | 6            | 7                  | 8          | 9          | 10                                  | 11        | 12         | 13               | 14          | 15          | 16             | 17          | 18          |
| 1                     | UPT RSUD LA PATARAI           | 162                 | 3.469                        | 5.365        | 8.834        | 98                 | 107        | 205        | 77                                  | 84        | 161        | 28,3             | 19,9        | 23,2        | 22,2           | 15,7        | 18,2        |
| 2                     |                               |                     |                              |              | 0            |                    |            | 0          |                                     |           | 0          | #DIV/0!          | #DIV/0!     | #DIV/0!     | #DIV/0!        | #DIV/0!     | #DIV/0!     |
| 3                     |                               |                     |                              |              | 0            |                    |            | 0          |                                     |           | 0          | #DIV/0!          | #DIV/0!     | #DIV/0!     | #DIV/0!        | #DIV/0!     | #DIV/0!     |
| 4                     |                               |                     |                              |              | 0            |                    |            | 0          |                                     |           | 0          | #DIV/0!          | #DIV/0!     | #DIV/0!     | #DIV/0!        | #DIV/0!     | #DIV/0!     |
| 5                     |                               |                     |                              |              | 0            |                    |            | 0          |                                     |           | 0          | #DIV/0!          | #DIV/0!     | #DIV/0!     | #DIV/0!        | #DIV/0!     | #DIV/0!     |
| 6                     |                               |                     |                              |              | 0            |                    |            | 0          |                                     |           | 0          | #DIV/0!          | #DIV/0!     | #DIV/0!     | #DIV/0!        | #DIV/0!     | #DIV/0!     |
| 7                     |                               |                     |                              |              | 0            |                    |            | 0          |                                     |           | 0          | #DIV/0!          | #DIV/0!     | #DIV/0!     | #DIV/0!        | #DIV/0!     | #DIV/0!     |
| 8                     |                               |                     |                              |              | 0            |                    |            | 0          |                                     |           | 0          | #DIV/0!          | #DIV/0!     | #DIV/0!     | #DIV/0!        | #DIV/0!     | #DIV/0!     |
| 9                     |                               |                     |                              |              | 0            |                    |            | 0          |                                     |           | 0          | #DIV/0!          | #DIV/0!     | #DIV/0!     | #DIV/0!        | #DIV/0!     | #DIV/0!     |
| 10                    |                               |                     |                              |              | 0            |                    |            | 0          |                                     |           | 0          | #DIV/0!          | #DIV/0!     | #DIV/0!     | #DIV/0!        | #DIV/0!     | #DIV/0!     |
| 11                    |                               |                     |                              |              | 0            |                    |            | 0          |                                     |           | 0          | #DIV/0!          | #DIV/0!     | #DIV/0!     | #DIV/0!        | #DIV/0!     | #DIV/0!     |
| 12                    |                               |                     |                              |              | 0            |                    |            | 0          |                                     |           | 0          | #DIV/0!          | #DIV/0!     | #DIV/0!     | #DIV/0!        | #DIV/0!     | #DIV/0!     |
| 13                    |                               |                     |                              |              | 0            |                    |            | 0          |                                     |           | 0          | #DIV/0!          | #DIV/0!     | #DIV/0!     | #DIV/0!        | #DIV/0!     | #DIV/0!     |
| 14                    |                               |                     |                              |              | 0            |                    |            | 0          |                                     |           | 0          | #DIV/0!          | #DIV/0!     | #DIV/0!     | #DIV/0!        | #DIV/0!     | #DIV/0!     |
| 15                    |                               |                     |                              |              | 0            |                    |            | 0          |                                     |           | 0          | #DIV/0!          | #DIV/0!     | #DIV/0!     | #DIV/0!        | #DIV/0!     | #DIV/0!     |
| 16                    |                               |                     |                              |              | 0            |                    |            | 0          |                                     |           | 0          | #DIV/0!          | #DIV/0!     | #DIV/0!     | #DIV/0!        | #DIV/0!     | #DIV/0!     |
| 17                    |                               |                     |                              |              | 0            |                    |            | 0          |                                     |           | 0          | #DIV/0!          | #DIV/0!     | #DIV/0!     | #DIV/0!        | #DIV/0!     | #DIV/0!     |
| 18                    |                               |                     |                              |              | 0            |                    |            | 0          |                                     |           | 0          | #DIV/0!          | #DIV/0!     | #DIV/0!     | #DIV/0!        | #DIV/0!     | #DIV/0!     |
| 19                    |                               |                     |                              |              | 0            |                    |            | 0          |                                     |           | 0          | #DIV/0!          | #DIV/0!     | #DIV/0!     | #DIV/0!        | #DIV/0!     | #DIV/0!     |
| 20                    |                               |                     |                              |              | 0            |                    |            | 0          |                                     |           | 0          | #DIV/0!          | #DIV/0!     | #DIV/0!     | #DIV/0!        | #DIV/0!     | #DIV/0!     |
| <b>KABUPATEN/KOTA</b> |                               | <b>162</b>          | <b>3.469</b>                 | <b>5.365</b> | <b>8.834</b> | <b>98</b>          | <b>107</b> | <b>205</b> | <b>77</b>                           | <b>84</b> | <b>161</b> | <b>28,3</b>      | <b>19,9</b> | <b>23,2</b> | <b>22,2</b>    | <b>15,7</b> | <b>18,2</b> |

Sumber: RSUD La Patari Barru Tahun 2024

Keterangan: <sup>a</sup> termasuk rumah sakit swasta

TABEL 8

**INDIKATOR KINERJA PELAYANAN DI RUMAH SAKIT  
KABUPATEN/KOTA BARRU  
TAHUN 2024**

| NO                    | NAMA RUMAH SAKIT <sup>a</sup> | JUMLAH TEMPAT TIDUR | PASIEN KELUAR (HIDUP + MATI) | JUMLAH HARI PERAWATAN | JUMLAH LAMA DIRAWAT | BOR (%)     | BTO (KALI) | TOI (HARI) | ALOS (HARI) |
|-----------------------|-------------------------------|---------------------|------------------------------|-----------------------|---------------------|-------------|------------|------------|-------------|
| 1                     | 2                             | 3                   | 4                            | 5                     | 6                   | 7           | 8          | 9          | 10          |
| 1                     | UPT RSUD LA PATARAI           | 162                 | 8.834                        | 49.383                | 31.715              | 83,5        | 55         | 1          | 4           |
| 2                     | 0                             | -                   | 0                            |                       |                     | #DIV/0!     | #DIV/0!    | #DIV/0!    | #DIV/0!     |
| 3                     | 0                             | -                   | 0                            |                       |                     | #DIV/0!     | #DIV/0!    | #DIV/0!    | #DIV/0!     |
| 4                     | 0                             | -                   | 0                            |                       |                     | #DIV/0!     | #DIV/0!    | #DIV/0!    | #DIV/0!     |
| 5                     | 0                             | -                   | 0                            |                       |                     | #DIV/0!     | #DIV/0!    | #DIV/0!    | #DIV/0!     |
| 6                     | 0                             | -                   | 0                            |                       |                     | #DIV/0!     | #DIV/0!    | #DIV/0!    | #DIV/0!     |
| 7                     | 0                             | -                   | 0                            |                       |                     | #DIV/0!     | #DIV/0!    | #DIV/0!    | #DIV/0!     |
| 8                     | 0                             | -                   | 0                            |                       |                     | #DIV/0!     | #DIV/0!    | #DIV/0!    | #DIV/0!     |
| 9                     | 0                             | -                   | 0                            |                       |                     | #DIV/0!     | #DIV/0!    | #DIV/0!    | #DIV/0!     |
| 10                    | 0                             | -                   | 0                            |                       |                     | #DIV/0!     | #DIV/0!    | #DIV/0!    | #DIV/0!     |
| 11                    | 0                             | -                   | 0                            |                       |                     | #DIV/0!     | #DIV/0!    | #DIV/0!    | #DIV/0!     |
| 12                    | 0                             | -                   | 0                            |                       |                     | #DIV/0!     | #DIV/0!    | #DIV/0!    | #DIV/0!     |
| 13                    | 0                             | -                   | 0                            |                       |                     | #DIV/0!     | #DIV/0!    | #DIV/0!    | #DIV/0!     |
| 14                    | 0                             | -                   | 0                            |                       |                     | #DIV/0!     | #DIV/0!    | #DIV/0!    | #DIV/0!     |
| 15                    | 0                             | -                   | 0                            |                       |                     | #DIV/0!     | #DIV/0!    | #DIV/0!    | #DIV/0!     |
| 16                    | 0                             | -                   | 0                            |                       |                     | #DIV/0!     | #DIV/0!    | #DIV/0!    | #DIV/0!     |
| 17                    | 0                             | -                   | 0                            |                       |                     | #DIV/0!     | #DIV/0!    | #DIV/0!    | #DIV/0!     |
| 18                    | 0                             | -                   | 0                            |                       |                     | #DIV/0!     | #DIV/0!    | #DIV/0!    | #DIV/0!     |
| 19                    | 0                             | -                   | 0                            |                       |                     | #DIV/0!     | #DIV/0!    | #DIV/0!    | #DIV/0!     |
| 20                    | 0                             | -                   | 0                            |                       |                     | #DIV/0!     | #DIV/0!    | #DIV/0!    | #DIV/0!     |
| <b>KABUPATEN/KOTA</b> |                               | <b>162</b>          | <b>8.834</b>                 | <b>49.383</b>         | <b>31.715</b>       | <b>83,5</b> | <b>55</b>  | <b>1</b>   | <b>4</b>    |

Sumber: RSUD La Patari Barru Tahun 2024

Keterangan: <sup>a</sup> termasuk rumah sakit swasta

**TABEL 9**

**PERSENTASE PUSKESMAS DENGAN KETERSEDIAAN OBAT ESENSIAL MENURUT PUSKESMAS DAN KECAMATAN  
KABUPATEN/KOTA BARRU  
TAHUN 2024**

| <b>NO</b>  | <b>KECAMATAN</b> | <b>PUSKESMAS</b> | <b>KETERSEDIAAN OBAT ESENSIAL*</b> |
|--|------------------|------------------|------------------------------------|
| <b>1</b>   | <b>2</b>         | <b>3</b>         | <b>4</b>                           |
| 1  | Pujananting      | Pujananting      | V                                  |
|  |                  | Doi-doi          | V                                  |
| 2  | Tanete Riaja     | Ralla            | V                                  |
|  |                  | Lisu             | V                                  |
| 3  | Tanete Rilau     | Pancana          | V                                  |
|  |                  | Pekkae           | V                                  |
| 4  | Barru            | Palakka          | V                                  |
|  |                  | Padongko         | V                                  |
| 5  | Balusu           | Madello          | V                                  |
| 6  | Soppeng Riaja    | Mangkoso         | V                                  |
| 7  | Mallusetasi      | Palanro          | X                                  |
|  |                  | Bojo Baru        | V                                  |
| 8  |                  |                  |                                    |
| 9  |                  |                  |                                    |
| 10   |                  |                  |                                    |
| 11   |                  |                  |                                    |
| 12   |                  |                  |                                    |
| 13   |                  |                  |                                    |
| 14   |                  |                  |                                    |
| 15   |                  |                  |                                    |
| 16   |                  |                  |                                    |
| 17   |                  |                  |                                    |
| 18   |                  |                  |                                    |
| 19   |                  |                  |                                    |
| 20   |                  |                  |                                    |
| <b>JUMLAH PUSKESMAS YANG MEMILIKI 80% OBAT DAN VAKSIN ESENSIAL</b> |                  |                  | <b>11</b>                          |
| <b>JUMLAH PUSKESMAS YANG MELAPOR</b>                               |                  |                  | <b>12</b>                          |
| <b>% PUSKESMAS DENGAN KETERSEDIAAN OBAT &amp; VAKSIN ESENSIAL</b>  |                  |                  | <b>91,67%</b>                      |

Sumber: Bidang Pelayanan Kesehatan dan SDA Dinas Kesehatan Kabupaten Barru Tahun 2024

Keterangan: \*) beri tanda "V" jika puskesmas memiliki obat dan vaksin esensial ≥80%

\*) beri tanda "X" jika puskesmas memiliki obat dan vaksin esensial <80%

\*) jika puskesmas tersebut tidak melapor, **mohon dikosongkan atau tidak memberi tanda "V" maupun "X"**

TABEL 10

**KETERSEDIAAN OBAT ESENSIAL  
KABUPATEN/KOTA BARRU  
TAHUN 2024**

| NO   | NAMA OBAT  | SATUAN            | KETERSEDIAAN OBAT ESENSIAL* |
|--|--|-------------------|-----------------------------|
| 1  | 2  | 3                 | 4                           |
| 1  | Albendazol/Pirantel Pamoat                                   | Tablet            | V                           |
| 2  | Alopurinol   | Tablet            | X                           |
| 3  | Amlodipin/Kaptopril  | Tablet            | V                           |
| 4  | Amoksisilin 500 mg   | Tablet            | V                           |
| 5  | Amoksisilin sirup  | Botol             | V                           |
| 6  | Antasida tablet kunyah/antasida suspensi                     | Tablet/Botol      | V                           |
| 7  | Amitriptilin tablet salut 25 mg (HCl)                        | Tablet            | V                           |
| 8  | Asam Askorbat (Vitamin C)                                    | Tablet            | X                           |
| 9  | Asiklovir  | Tablet            | X                           |
| 10   | Betametason salep  | Tube              | V                           |
| 11   | Deksametason tablet/deksametason injeksi                     | Tablet/Vial/Ampul | X                           |
| 12   | Diazepam injeksi 5 mg/ml                                     | Ampul             | X                           |
| 13   | Diazepam   | Tablet            | V                           |
| 14   | Dihidroartemisin+piperakuin (DHP) dan primaquin              | Tablet            | V                           |
| 15   | Difenhidramin Inj. 10 mg/ml                                  | Ampul             | X                           |
| 16   | Epinefrin (Adrenalin) injeksi 0,1 % (sebagai HCl)            | Ampul             | X                           |
| 17   | Fitomenadion (Vitamin K) injeksi                             | Ampul             | V                           |
| 18   | Furosemid 40 mg/Hidroklorotiazid (HCT)                       | Tablet            | V                           |
| 19   | Garam Oralit serbuk  | Kantong           | V                           |
| 20   | Glibenklamid/Metformin                                       | Tablet            | V                           |
| 21   | Hidrokortison krim/salep                                     | Tube              | V                           |
| 22   | Kotrimoksazol (dewasa) kombinasi tablet/Kotrimoksazol suspen | Tablet/Botol      | X                           |
| 23   | Ketokonazol tablet 200 mg                                    | Tablet            | X                           |
| 24   | Klorfeniramina Maleat (CTM) tablet 4 mg                      | Tablet            | X                           |
| 25   | Lidokain inj   | Vial              | X                           |
| 26   | Magnesium Sulfat injeksi                                     | Vial              | V                           |
| 27   | Metilergometrin Maleat injeksi 0,200 mg-1 ml                 | Ampul             | V                           |
| 28   | Natrium Diklofenak   | Tablet            | V                           |
| 29   | OAT FDC Kat 1  | Paket             | V                           |
| 30   | Oksitosin injeksi  | Ampul             | V                           |
| 31   | Parasetamol sirup 120 mg / 5 ml                              | Botol             | V                           |
| 32   | Parasetamol 500 mg   | Tablet            | V                           |
| 33   | Prednison 5 mg   | Tablet            | X                           |
| 34   | Retinol 100.000/200.000 IU                                   | Kapsul            | V                           |
| 35   | Salbutamol   | Tablet            | V                           |
| 36   | Salep Mata/Tetes Mata Antibiotik                             | Tube              | X                           |
| 37   | Simvastatin  | Tablet            | V                           |
| 38   | Tablet Tambah Darah  | Tablet            | V                           |
| 39   | Vitamin B6 (Piridoksin)                                      | Tablet            | V                           |
| 40   | Zinc 20 mg   | Tablet            | V                           |
| JUMLAH ITEM OBAT INDIKATOR YANG TERSEDIA DI KABUPATEN/KOTA |  |                   | 27                          |
| JUMLAH ITEM OBAT INDIKATOR                                 |  |                   | 40                          |
| <b>% KABUPATEN/KOTA DENGAN KETERSEDIAAN OBAT ESENSIAL</b>  |  |                   | <b>67,50%</b>               |

Sumber: Bidang Pelayanan Kesehatan dan SDA Dinas Kesehatan Kabupaten Barru Tahun 2024

Keterangan: \*) beri tanda "V" jika kabupaten/kota memiliki obat esensial

\*) beri tanda "X" jika kabupaten/kota tidak memiliki obat esensial

TABEL 11

## KETERSEDIAAN VAKSIN IDL (IMUNISASI DASAR LENGKAP)

#REF! BARRU

#REF! 2024

| NO   | NAMA VAKSIN                              | SATUAN     | KETERSEDIAAN VAKSIN IDL* |
|--|--|------------|--------------------------|
| 1  | 2  | 3          | 4                        |
| 1  | Vaksin Hepatitis B                       | Vial       | V                        |
| 2  | Vaksin BCG                               | Tablet     | V                        |
| 3  | Vaksin DPT-HB-HIB                        | Vial       | V                        |
| 4  | Vaksin Polio                             | Vial       | V                        |
| 5  | Vaksin Campak/Vaksin Campak Rubella (MR) | Vial/Ampul | V                        |
| JUMLAH ITEM VAKSIN IDL YANG TERSEDIA DI KABUPATEN/KOTA |  |            | 5                        |
| <b>% KABUPATEN/KOTA DENGAN KETERSEDIAAN VAKSIN IDL</b> |  |            | <b>100,00%</b>           |

Sumber: Bidang Pelayanan Kesehatan dan SDA Dinas Kesehatan Kabupaten Barru Tahun 2024

Keterangan: \*) beri tanda "V" jika kabupaten/kota memiliki vaksin IDL

\*) beri tanda "X" jika kabupaten/kota tidak memiliki vaksin IDL

TABEL 12

**JUMLAH POSYANDU DAN POSBINDU PTM MENURUT KECAMATAN DAN PUSKESMAS  
KABUPATEN/KOTA BARRU  
TAHUN 2024**

| NO                                   | KECAMATAN     | PUSKESMAS   | POSYANDU   |              |             |            | JUMLAH     | JUMLAH<br>POSBINDU<br>PTM* |
|--------------------------------------|---------------|-------------|------------|--------------|-------------|------------|------------|----------------------------|
|                                      |               |             | AKTIF      |              | TIDAK AKTIF |            |            |                            |
|                                      |               |             | JUMLAH     | %            | JUMLAH      | %          |            |                            |
| 1                                    | 2             | 3           | 4          | 5            | 6           | 7          | 12         | 15                         |
| 1                                    | Pujananting   | Pujananting | 20         | 100,0        |             | 0,0        | 20         | 3                          |
|                                      |               | Doi-Doi     | 23         | 100,0        |             | 0,0        | 23         | 23                         |
| 2                                    | Tanete Riaja  | Ralla       | 25         | 100,0        |             | 0,0        | 25         | 16                         |
|                                      |               | Lisu        | 19         | 100,0        |             | 0,0        | 19         | 19                         |
| 3                                    | Tanete Rilau  | Pancana     | 21         | 100,0        |             | 0,0        | 21         | 17                         |
|                                      |               | Pekkae      | 23         | 100,0        |             | 0,0        | 23         | 23                         |
| 4                                    | Barru         | Palakka     | 19         | 100,0        |             | 0,0        | 19         | 19                         |
|                                      |               | Padongko    | 27         | 100,0        |             | 0,0        | 27         | 27                         |
| 5                                    | Balusu        | Madello     | 24         | 100,0        |             | 0,0        | 24         | 24                         |
| 6                                    | Soppeng Riaja | Mangkoso    | 29         | 100,0        |             | 0,0        | 29         | 7                          |
| 7                                    | Mallusetasi   | Palanro     | 27         | 100,0        |             | 0,0        | 27         | 27                         |
|                                      |               | Bojo Baru   | 14         | 100,0        |             | 0,0        | 14         | 27                         |
| <b>JUMLAH (KAB/KOTA)</b>             |               |             | <b>271</b> | <b>100,0</b> | <b>0</b>    | <b>0,0</b> | <b>271</b> | <b>232</b>                 |
| <b>RASIO POSYANDU PER 100 BALITA</b> |               |             |            |              |             |            | <b>2,4</b> |                            |

Sumber: Bidang Pelayanan Kesehatan Masyarakat Dinas Kesehatan Kabupaten Barru Tahun 2024

\*PTM: Penyakit Tidak Menular

TABEL 13

**JUMLAH TENAGA MEDIS DI FASILITAS KESEHATAN  
KABUPATEN/KOTA BARRU  
TAHUN 2024**

| NO | UNIT KERJA  | DR SPESIALIS |    |             | DOKTER |    |             | TOTAL |    |             | DOKTER GIGI |    |            | DOKTER GIGI SPESIALIS |    |            | TOTAL |    |            |
|----|---|--------------|----|-------------|--------|----|-------------|-------|----|-------------|-------------|----|------------|-----------------------|----|------------|-------|----|------------|
|    |   | L            | P  | L+P         | L      | P  | L+P         | L     | P  | L+P         | L           | P  | L+P        | L                     | P  | L+P        | L     | P  | L+P        |
| 1  | 2   | 3            | 4  | 5           | 6      | 7  | 8           | 9     | 10 | 11          | 12          | 13 | 14         | 15                    | 16 | 17         | 18    | 19 | 20         |
| 1  | Pujananting   | 0            | 0  | 0           | 0      | 1  | 1           | 0     | 1  | 1           | 0           | 1  | 1          | 0                     | 0  | 0          | 0     | 1  | 1          |
| 2  | Doi-Doi   | 0            | 0  | 0           | 1      | 2  | 3           | 1     | 2  | 3           | 0           | 1  | 1          | 0                     | 0  | 0          | 0     | 1  | 1          |
| 3  | Ralla   | 0            | 0  | 0           | 1      | 1  | 2           | 1     | 1  | 2           | 0           | 1  | 1          | 0                     | 0  | 0          | 0     | 1  | 1          |
| 4  | Lisu  | 0            | 0  | 0           | 1      | 1  | 2           | 1     | 1  | 2           | 0           | 1  | 1          | 0                     | 0  | 0          | 0     | 1  | 1          |
| 5  | Pancana   | 0            | 0  | 0           | 1      | 1  | 2           | 1     | 1  | 2           | 1           | 1  | 2          | 0                     | 0  | 0          | 1     | 1  | 2          |
| 6  | Pekkae  | 0            | 0  | 0           | 1      | 4  | 5           | 1     | 4  | 5           | 1           | 0  | 1          | 0                     | 0  | 0          | 1     | 0  | 1          |
| 7  | Palakka   | 0            | 0  | 0           | 0      | 2  | 2           | 0     | 2  | 2           | 0           | 1  | 1          | 0                     | 0  | 0          | 0     | 1  | 1          |
| 8  | Padongko  | 0            | 0  | 0           | 0      | 3  | 3           | 0     | 3  | 3           | 0           | 2  | 2          | 0                     | 0  | 0          | 0     | 2  | 2          |
| 9  | Madello   | 0            | 0  | 0           | 2      | 2  | 4           | 2     | 2  | 4           | 0           | 1  | 1          | 0                     | 0  | 0          | 0     | 1  | 1          |
| 10 | Mangkoso  | 0            | 0  | 0           | 0      | 2  | 2           | 0     | 2  | 2           | 0           | 1  | 1          | 0                     | 0  | 0          | 0     | 1  | 1          |
| 11 | Palanro   | 0            | 0  | 0           | 0      | 2  | 2           | 0     | 2  | 2           | 1           | 1  | 2          | 0                     | 0  | 0          | 1     | 1  | 2          |
| 12 | Bojo Baru   | 0            | 0  | 0           | 0      | 3  | 3           | 0     | 3  | 3           | 0           | 1  | 1          | 0                     | 0  | 0          | 0     | 1  | 1          |
|    |   |              |    | 0           |        |    | 0           | 0     | 0  | 0           |             |    |            |                       |    | 0          | 0     | 0  | 0          |
|    |   |              |    | 0           |        |    | 0           | 0     | 0  | 0           |             |    |            |                       |    | 0          | 0     | 0  | 0          |
| 1  | UPT RSUD LA PATARAI BARRU<br>dst. (mencakup RS Pemerintah<br>dan swasta, RS umum dan RS khusus) | 11           | 15 | 26          | 3      | 7  | 10          | 14    | 22 | 36          | 1           | 0  | 1          | 0                     | 1  | 1          | 1     | 1  | 2          |
|    |   |              |    | 0           |        |    | 0           | 0     | 0  | 0           |             |    |            |                       |    | 0          | 0     | 0  | 0          |
|    |   |              |    | 0           |        |    | 0           | 0     | 0  | 0           |             |    |            |                       |    | 0          | 0     | 0  | 0          |
|    |   |              |    | 0           |        |    | 0           | 0     | 0  | 0           |             |    |            |                       |    | 0          | 0     | 0  | 0          |
|    | SARANA PELAYANAN KESEHATAN LAIN   |              |    | 0           |        |    | 0           | 0     | 0  | 0           |             |    |            |                       |    | 0          | 0     | 0  | 0          |
|    | JUMLAH (KAB/KOTA) <sup>a</sup>  | 11           | 15 | 26          | 10     | 31 | 41          | 21    | 46 | 67          | 4           | 12 | 16         | 0                     | 1  | 1          | 4     | 13 | 17         |
|    | <b>RASIO TERHADAP 100.000 PENDUDUK</b>  |              |    | <b>13,3</b> |        |    | <b>21,0</b> |       |    | <b>34,3</b> |             |    | <b>8,2</b> |                       |    | <b>0,5</b> |       |    | <b>8,7</b> |

Sumber: Bidang Pelayanan Kesehatan dan SDA Dinas Kesehatan Kabupaten Barru Tahun 2024

Keterangan : - Tenaga kesehatan termasuk yang memiliki ijazah pasca sarjana dan doktor

a. Pada penghitungan jumlah dan rasio di tingkat kabupaten/kota, nakes yang bertugas di lebih dari satu tempat hanya dihitung satu kali

TABEL 14

**JUMLAH TENAGA TENAGA KEPERAWATAN DAN TENAGA KEBIDANAN DI FASILITAS KESEHATAN  
KABUPATEN/KOTA BARRU  
TAHUN 2024**

| NO | UNIT KERJA  | TENAGA KEPERAWATAN |     |              | TENAGA KEBIDANAN |
|----|---|--------------------|-----|--------------|------------------|
|    |   | L                  | P   | L+P          |                  |
| 1  | 2   | 3                  | 4   | 5            | 6                |
| 1  | Pujananting   | 2                  | 14  | 16           | 14               |
| 2  | Doi-Doi   | 3                  | 23  | 26           | 34               |
| 3  | Ralla   | 3                  | 28  | 31           | 25               |
| 4  | Lisu  | 3                  | 33  | 36           | 35               |
| 5  | Pancana   | 2                  | 27  | 29           | 29               |
| 6  | Pekkae  | 7                  | 46  | 53           | 51               |
| 7  | Palakka   | 2                  | 16  | 18           | 20               |
| 8  | Padongko  | 2                  | 36  | 38           | 44               |
| 9  | Madello   | 4                  | 38  | 42           | 30               |
| 10 | Mangkoso  | 5                  | 33  | 38           | 40               |
| 11 | Palanro   | 1                  | 25  | 26           | 24               |
| 12 | Bojo Baru   | 1                  | 23  | 24           | 22               |
| 13 | 0   |                    |     | 0            |                  |
| 14 | 0   |                    |     | 0            |                  |
| 15 | 0   |                    |     | 0            |                  |
| 16 | 0   |                    |     | 0            |                  |
| 17 | 0   |                    |     | 0            |                  |
| 18 | 0   |                    |     | 0            |                  |
| 19 | 0   |                    |     | 0            |                  |
| 20 | 0   |                    |     | 0            |                  |
| 1  | UPT RSUD LA PATARAI<br>dst. (mencakup RS Pemerintah<br>dan swasta, RS umum dan RS khusus) | 35                 | 167 | 202          | 69               |
|    |   |                    |     | 0            |                  |
|    |   |                    |     | 0            |                  |
|    |   |                    |     | 0            |                  |
|    |   |                    |     | 0            |                  |
|    | SARANA PELAYANAN KESEHATAN LAIN   |                    |     | 0            |                  |
|    | JUMLAH (KAB/KOTA)   | 70                 | 509 | 579          | 437              |
|    | <b>RASIO TERHADAP 100.000 PENDUDUK</b>  |                    |     | <b>296,3</b> | <b>223,7</b>     |

Sumber: Bidang Pelayanan Kesehatan dan SDK Dinas Kesehatan Kabupaten Barru Tahun 2024

Keterangan : - Tenaga kesehatan termasuk yang memiliki ijazah pasca sarjana dan doktor

a. Pada penghitungan jumlah dan rasio di tingkat kabupaten/kota, nakes yang bertugas di lebih dari satu tempat hanya dihitung satu kali

TABEL 15

**JUMLAH TENAGA KESEHATAN MASYARAKAT, KESEHATAN LINGKUNGAN, DAN GIZI DI FASILITAS KESEHATAN  
KABUPATEN/KOTA BARRU  
TAHUN 2024**

| NO | UNIT KERJA  | TENAGA KESEHATAN MASYARAKAT |    |             | TENAGA KESEHATAN LINGKUNGAN |    |             | TENAGA GIZI |    |             |
|----|---|-----------------------------|----|-------------|-----------------------------|----|-------------|-------------|----|-------------|
|    |   | L                           | P  | L+P         | L                           | P  | L+P         | L           | P  | L+P         |
| 1  | 2   | 3                           | 4  | 5           | 6                           | 7  | 8           | 9           | 10 | 11          |
| 1  | Pujananting   | 0                           | 6  | 6           | 0                           | 1  | 1           | 0           | 2  | 2           |
| 2  | Doi-Doi   | 1                           | 4  | 5           | 2                           | 2  | 4           | 0           | 3  | 3           |
| 3  | Ralla   | 0                           | 6  | 6           | 0                           | 3  | 3           | 1           | 2  | 3           |
| 4  | Lisu  | 0                           | 9  | 9           | 1                           | 3  | 4           | 0           | 1  | 1           |
| 5  | Pancana   | 1                           | 3  | 4           | 0                           | 6  | 6           | 0           | 8  | 8           |
| 6  | Pekkae  | 1                           | 12 | 13          | 0                           | 4  | 4           | 0           | 2  | 2           |
| 7  | Palakka   | 1                           | 5  | 6           | 1                           | 0  | 1           | 0           | 3  | 3           |
| 8  | Padongko  | 3                           | 8  | 11          | 1                           | 6  | 7           | 0           | 6  | 6           |
| 9  | Madello   | 0                           | 8  | 8           | 0                           | 2  | 2           | 0           | 3  | 3           |
| 10 | Mangkoso  | 0                           | 8  | 8           | 0                           | 4  | 4           | 0           | 2  | 2           |
| 11 | Palanro   | 0                           | 6  | 6           | 0                           | 0  | 0           | 1           | 0  | 1           |
| 12 | Bojo Baru   | 1                           | 11 | 12          | 0                           | 1  | 1           | 1           | 0  | 1           |
| 13 | 0   |                             |    | 0           |                             |    | 0           |             |    | 0           |
| 14 | 0   |                             |    | 0           |                             |    | 0           |             |    | 0           |
| 15 | 0   |                             |    | 0           |                             |    | 0           |             |    | 0           |
| 16 | 0   |                             |    | 0           |                             |    | 0           |             |    | 0           |
| 17 | 0   |                             |    | 0           |                             |    | 0           |             |    | 0           |
| 18 | 0   |                             |    | 0           |                             |    | 0           |             |    | 0           |
| 19 | 0   |                             |    | 0           |                             |    | 0           |             |    | 0           |
| 20 | 0   |                             |    | 0           |                             |    | 0           |             |    | 0           |
|    |   |                             |    | 0           |                             |    | 0           |             |    | 0           |
| 1  | UPT RSUD LA PATARAI<br>dst. (mencakup RS Pemerintah<br>dan swasta, RS umum dan RS khusus) | 2                           | 11 | 13          | 1                           | 3  | 4           | 0           | 12 | 12          |
|    |   |                             |    | 0           |                             |    | 0           |             |    | 0           |
|    |   |                             |    | 0           |                             |    | 0           |             |    | 0           |
|    | SARANA PELAYANAN KESEHATAN LAIN   |                             |    | 0           |                             |    | 0           |             |    | 0           |
|    | JUMLAH (KAB/KOTA)   | 10                          | 97 | 107         | 6                           | 35 | 41          | 3           | 44 | 47          |
|    | <b>RASIO TERHADAP 100.000 PENDUDUK</b>  |                             |    | <b>54,8</b> |                             |    | <b>21,0</b> |             |    | <b>24,1</b> |

Sumber: Bidang Pelayanan Kesehatan dan SDA Dinas Kesehatan Kabupaten Barru Tahun 2024

Keterangan : - Tenaga kesehatan termasuk yang memiliki ijazah pasca sarjana dan doktor

a. Pada penghitungan jumlah dan rasio di tingkat kabupaten/kota, nakes yang bertugas di lebih dari satu tempat hanya dihitung satu kali

TABEL 16

**JUMLAH TENAGA TEKNIK BIOMEDIKA, KETERAPIAN FISIK, DAN KETEKNISIAN MEDIK DI FASILITAS KESEHATAN  
KABUPATEN/KOTA BARRU  
TAHUN 2024**

| NO | UNIT KERJA  | AHLI TEKNOLOGI<br>LABORATORIUM MEDIK |    |             | TENAGA TEKNIK<br>BIOMEDIKA LAINNYA |    |            | KETERAPIAN FISIK |    |            | KETEKNISIAN MEDIK |    |             |
|----|---|--------------------------------------|----|-------------|------------------------------------|----|------------|------------------|----|------------|-------------------|----|-------------|
|    |   | L                                    | P  | L + P       | L                                  | P  | L + P      | L                | P  | L + P      | L                 | P  | L + P       |
| 1  | 2   | 3                                    | 4  | 5           | 6                                  | 7  | 8          | 9                | 10 | 11         | 12                | 13 | 14          |
| 1  | Pujananting   | 0                                    | 1  | 1           | 0                                  | 0  | 0          | 0                | 0  | 0          | 0                 | 0  | 0           |
| 2  | Doi-Doi   | 0                                    | 1  | 1           | 0                                  | 0  | 0          | 0                | 0  | 0          | 0                 | 2  | 2           |
| 3  | Ralla   | 0                                    | 1  | 1           | 0                                  | 0  | 0          | 0                | 0  | 0          | 2                 | 0  | 2           |
| 4  | Lisu  | 0                                    | 2  | 2           | 0                                  | 0  | 0          | 0                | 0  | 0          | 0                 | 2  | 2           |
| 5  | Pancana   | 0                                    | 1  | 1           | 0                                  | 0  | 0          | 0                | 0  | 0          | 1                 | 2  | 3           |
| 6  | Pekkae  | 0                                    | 2  | 2           | 0                                  | 0  | 0          | 0                | 0  | 0          | 0                 | 3  | 3           |
| 7  | Palakka   | 0                                    | 2  | 2           | 0                                  | 0  | 0          | 0                | 0  | 0          | 1                 | 1  | 2           |
| 8  | Padongko  | 0                                    | 2  | 2           | 0                                  | 0  | 0          | 0                | 0  | 0          | 1                 | 4  | 5           |
| 9  | Madello   | 0                                    | 1  | 1           | 0                                  | 0  | 0          | 0                | 0  | 0          | 1                 | 2  | 3           |
| 10 | Mangkoso  | 0                                    | 2  | 2           | 0                                  | 0  | 0          | 0                | 0  | 0          | 1                 | 1  | 2           |
| 11 | Palanro   | 0                                    | 1  | 1           | 0                                  | 0  | 0          | 0                | 0  | 0          | 0                 | 2  | 2           |
| 12 | Bojo Baru   | 1                                    | 0  | 1           | 0                                  | 0  | 0          | 0                | 0  | 0          | 1                 | 0  | 1           |
| 13 | 0   |                                      |    | 0           |                                    |    | 0          |                  |    | 0          |                   |    | 0           |
| 14 | 0   |                                      |    | 0           |                                    |    | 0          |                  |    | 0          |                   |    | 0           |
| 15 | 0   |                                      |    | 0           |                                    |    | 0          |                  |    | 0          |                   |    | 0           |
| 16 | 0   |                                      |    | 0           |                                    |    | 0          |                  |    | 0          |                   |    | 0           |
| 17 | 0   |                                      |    | 0           |                                    |    | 0          |                  |    | 0          |                   |    | 0           |
| 18 | 0   |                                      |    | 0           |                                    |    | 0          |                  |    | 0          |                   |    | 0           |
| 19 | 0   |                                      |    | 0           |                                    |    | 0          |                  |    | 0          |                   |    | 0           |
| 20 | 0   |                                      |    | 0           |                                    |    | 0          |                  |    | 0          |                   |    | 0           |
|    |   |                                      |    | 0           |                                    |    | 0          |                  |    | 0          |                   |    | 0           |
| 1  | UPT RSUD LA PATARAI<br>dst. (mencakup RS Pemerintah<br>dan swasta, RS umum dan RS khusus) | 2                                    | 15 | 17          | 3                                  | 10 | 13         | 3                | 8  | 11         | 2                 | 10 | 12          |
|    |   |                                      |    | 0           |                                    |    | 0          |                  |    | 0          |                   |    | 0           |
|    |   |                                      |    | 0           |                                    |    | 0          |                  |    | 0          |                   |    | 0           |
|    | SARANA PELAYANAN KESEHATAN LAIN   |                                      |    | 0           |                                    |    | 0          |                  |    | 0          |                   |    | 0           |
|    | JUMLAH (KAB/KOTA)   | 3                                    | 31 | 34          | 3                                  | 10 | 13         | 3                | 8  | 11         | 10                | 29 | 39          |
|    | <b>RASIO TERHADAP 100.000 PENDUDUK</b>  |                                      |    | <b>17,4</b> |                                    |    | <b>6,7</b> |                  |    | <b>5,6</b> |                   |    | <b>20,0</b> |

Sumber: Bidang Pelayanan Kesehatan dan SDA Dinas Kesehatan Kabupaten Barru Tahun 2024

Keterangan : - Tenaga kesehatan termasuk yang memiliki ijazah pasca sarjana dan doktor

a. Pada penghitungan jumlah dan rasio di tingkat kabupaten/kota, nakes yang bertugas di lebih dari satu tempat hanya dihitung satu kali

TABEL 17

**JUMLAH TENAGA KEFARMASIAN DI FASILITAS KESEHATAN  
KABUPATEN/KOTA BARRU  
TAHUN 2024**

| NO | UNIT KERJA  | TENAGA KEFARMASIAN        |   |       |          |   |       |       |    |       |
|----|-------------|---------------------------|---|-------|----------|---|-------|-------|----|-------|
|    |             | TENAGA TEKNIS KEFARMASIAN |   |       | APOTEKER |   |       | TOTAL |    |       |
|    |             | L                         | P | L + P | L        | P | L + P | L     | P  | L + P |
| 1  | 2           | 3                         | 4 | 5     | 6        | 7 | 8     | 9     | 10 | 11    |
| 1  | Pujananting | 0                         | 1 | 1     | 0        | 1 | 1     | 0     | 2  | 2     |
| 2  | Doi-Doi     | 0                         | 2 | 2     | 0        | 1 | 1     | 0     | 3  | 3     |
| 3  | Ralla       | 0                         | 2 | 2     | 0        | 3 | 3     | 0     | 5  | 5     |
| 4  | Lisu        | 0                         | 3 | 3     | 0        | 1 | 1     | 0     | 4  | 4     |
| 5  | Pancana     | 0                         | 1 | 1     | 0        | 2 | 2     | 0     | 3  | 3     |
| 6  | Pekkae      | 1                         | 9 | 10    | 1        | 2 | 3     | 2     | 11 | 13    |
| 7  | Palakka     | 1                         | 3 | 4     | 0        | 0 | 0     | 1     | 3  | 4     |
| 8  | Padongko    | 0                         | 3 | 3     | 0        | 1 | 1     | 0     | 4  | 4     |
| 9  | Madello     | 0                         | 5 | 5     | 0        | 1 | 1     | 0     | 6  | 6     |
| 10 | Mangkoso    | 0                         | 2 | 2     | 0        | 1 | 1     | 0     | 3  | 3     |
| 11 | Palanro     | 0                         | 0 | 0     | 1        | 0 | 1     | 1     | 0  | 1     |
| 12 | Bojo Baru   | 0                         | 2 | 2     | 0        | 2 | 2     | 0     | 4  | 4     |

|  |  |   |    |             |   |    |             |   |    |             |
|--|--|---|----|-------------|---|----|-------------|---|----|-------------|
| 13                                     | 0  |   |    | 0           |   |    | 0           | 0 | 0  | 0           |
| 14                                     | 0  |   |    | 0           |   |    | 0           | 0 | 0  | 0           |
| 15                                     | 0  |   |    | 0           |   |    | 0           | 0 | 0  | 0           |
| 16                                     | 0  |   |    | 0           |   |    | 0           | 0 | 0  | 0           |
| 17                                     | 0  |   |    | 0           |   |    | 0           | 0 | 0  | 0           |
| 18                                     | 0  |   |    | 0           |   |    | 0           | 0 | 0  | 0           |
| 19                                     | 0  |   |    | 0           |   |    | 0           | 0 | 0  | 0           |
| 20                                     | 0  |   |    | 0           |   |    | 0           | 0 | 0  | 0           |
|  |  |   |    | 0           |   |    | 0           | 0 | 0  | 0           |
|  |  |   |    | 0           |   |    | 0           | 0 | 0  | 0           |
| 1                                      | UPT RSUD LA PATARAI<br>dst. (mencakup RS Pemerintah<br>dan swasta dan termasuk<br>pula Rumah Bersalin) | 1 | 15 | 16          | 1 | 9  | 10          | 2 | 24 | 26          |
|  |  |   |    | 0           |   |    | 0           | 0 | 0  | 0           |
|  |  |   |    | 0           |   |    | 0           | 0 | 0  | 0           |
| SARANA PELAYANAN KESEHATAN LAIN        |  |   |    | 0           |   |    | 0           | 0 | 0  | 0           |
| JUMLAH (KAB/KOTA)                      |  | 3 | 48 | 51          | 3 | 24 | 27          | 6 | 72 | 78          |
| <b>RASIO TERHADAP 100.000 PENDUDUK</b> |  |   |    | <b>26,1</b> |   |    | <b>13,8</b> |   |    | <b>39,9</b> |

Sumber: Bidang Pelayanan Kesehatan dan SDA Dinas Kesehatan Kabupaten Barru Tahun 2024

Keterangan : - Tenaga kesehatan termasuk yang memiliki ijazah pasca sarjana dan doktor

a. Pada penghitungan jumlah dan rasio di tingkat kabupaten/kota, nakes yang bertugas di lebih dari satu tempat hanya dihitung satu kali

TABEL 18

**JUMLAH TENAGA PENUNJANG/PENDUKUNG KESEHATAN DI FASILITAS KESEHATAN  
KABUPATEN/KOTA BARRU  
TAHUN 2024**

| NO | UNIT KERJA   | TENAGA PENUNJANG/PENDUKUNG KESEHATAN |          |           |                 |          |          |                           |           |            | TOTAL     |           |            |
|----|--|--------------------------------------|----------|-----------|-----------------|----------|----------|---------------------------|-----------|------------|-----------|-----------|------------|
|    |  | PEJABAT STRUKTURAL                   |          |           | TENAGA PENDIDIK |          |          | TENAGA DUKUNGAN MANAJEMEN |           |            |           |           |            |
|    |  | L                                    | P        | L+P       | L               | P        | L+P      | L                         | P         | L+P        | L         | P         | L+P        |
| 1  | 2  | 3                                    | 4        | 5         | 6               | 7        | 8        | 9                         | 10        | 11         | 12        | 13        | 14         |
| 1  | Pujananting  | 0                                    | 0        | 0         | 0               | 0        | 0        | 4                         | 4         | 8          | 4         | 4         | 8          |
| 2  | Doi-Doi  | 0                                    | 0        | 0         | 0               | 0        | 0        | 5                         | 6         | 11         | 5         | 6         | 11         |
| 3  | Ralla  | 0                                    | 0        | 0         | 0               | 0        | 0        | 5                         | 6         | 11         | 5         | 6         | 11         |
| 4  | Lisu   | 0                                    | 0        | 0         | 0               | 0        | 0        | 2                         | 0         | 2          | 2         | 0         | 2          |
| 5  | Pancana  | 0                                    | 0        | 0         | 0               | 0        | 0        | 5                         | 4         | 9          | 5         | 4         | 9          |
| 6  | Pekkae   | 0                                    | 0        | 0         | 0               | 0        | 0        | 6                         | 8         | 14         | 6         | 8         | 14         |
| 7  | Palakka  | 0                                    | 0        | 0         | 0               | 0        | 0        | 2                         | 6         | 8          | 2         | 6         | 8          |
| 8  | Padongko   | 0                                    | 0        | 0         | 0               | 0        | 0        | 2                         | 2         | 4          | 2         | 2         | 4          |
| 9  | Madello  | 0                                    | 0        | 0         | 0               | 0        | 0        | 4                         | 7         | 11         | 4         | 7         | 11         |
| 10 | Mangkoso   | 0                                    | 0        | 0         | 0               | 0        | 0        | 5                         | 7         | 12         | 5         | 7         | 12         |
| 11 | Palanro  | 0                                    | 0        | 0         | 0               | 0        | 0        | 5                         | 7         | 12         | 5         | 7         | 12         |
| 12 | Bojo Baru  | 0                                    | 0        | 0         | 0               | 0        | 0        | 4                         | 5         | 9          | 4         | 5         | 9          |
| 13 | 0  | 0                                    | 0        | 0         | 0               | 0        | 0        | 0                         | 0         | 0          | 0         | 0         | 0          |
| 14 | 0  | 0                                    | 0        | 0         | 0               | 0        | 0        | 0                         | 0         | 0          | 0         | 0         | 0          |
| 15 | 0  | 0                                    | 0        | 0         | 0               | 0        | 0        | 0                         | 0         | 0          | 0         | 0         | 0          |
| 16 | 0  | 0                                    | 0        | 0         | 0               | 0        | 0        | 0                         | 0         | 0          | 0         | 0         | 0          |
| 17 | 0  | 0                                    | 0        | 0         | 0               | 0        | 0        | 0                         | 0         | 0          | 0         | 0         | 0          |
| 18 | 0  | 0                                    | 0        | 0         | 0               | 0        | 0        | 0                         | 0         | 0          | 0         | 0         | 0          |
| 19 | 0  | 0                                    | 0        | 0         | 0               | 0        | 0        | 0                         | 0         | 0          | 0         | 0         | 0          |
| 20 | 0  | 0                                    | 0        | 0         | 0               | 0        | 0        | 0                         | 0         | 0          | 0         | 0         | 0          |
| 1  | UPT RSUD LA PATARAI<br>dst. (mencakup RS Pemerintah<br>dan swasta dan termasuk<br>pula Rumah Bersalin) | 7                                    | 5        | 12        | 0               | 0        | 0        | 22                        | 30        | 52         | 29        | 35        | 64         |
|    |  |                                      |          | 0         |                 |          | 0        |                           |           | 0          | 0         | 0         | 0          |
|    | SARANA PELAYANAN KESEHATAN LAIN  |                                      |          | 0         |                 |          | 0        |                           |           | 0          | 0         | 0         | 0          |
|    | INSTITUSI DIKNAKES/DIKLAT  |                                      |          | 0         |                 |          | 0        |                           |           | 0          | 0         | 0         | 0          |
|    | DINAS KESEHATAN KAB/KOTA   |                                      |          | 0         |                 |          | 0        |                           |           | 0          | 0         | 0         | 0          |
|    | <b>JUMLAH (KAB/KOTA)</b>   | <b>7</b>                             | <b>5</b> | <b>12</b> | <b>0</b>        | <b>0</b> | <b>0</b> | <b>71</b>                 | <b>92</b> | <b>163</b> | <b>78</b> | <b>97</b> | <b>175</b> |

Sumber: Bidang Pelayanan Kesehatan dan SDA Dinas Kesehatan Kabupaten Barru Tahun 2024

Keterangan : - Pada penghitungan jumlah di tingkat kabupaten/kota, tenaga yang bertugas di lebih dari satu tempat hanya dihitung satu kali

TABEL 19

**CAKUPAN JAMINAN KESEHATAN PENDUDUK MENURUT JENIS KEPESERTAAN  
KABUPATEN/KOTA BARRU  
TAHUN 2024**

| NO                                  | JENIS KEPESERTAAN                          | PESERTA JAMINAN KESEHATAN |         |
|-------------------------------------|--|---------------------------|---------|
|                                     |  | JUMLAH                    | %       |
| 1                                   | 2  | 3                         | 4       |
| <b>PENERIMA BANTUAN IURAN (PBI)</b> |  |                           |         |
| 1                                   | PBI APBN                                   | 64.314                    | 32,92%  |
| 2                                   | PBI APBD                                   | 77.351                    | 39,59%  |
| SUB JUMLAH PBI                      |  | 141.665                   | 72,51%  |
| <b>NON PBI</b>                      |  |                           |         |
| 1                                   | Pekerja Penerima Upah (PPU)                | 35.103                    | 17,97%  |
| 2                                   | Pekerja Bukan Penerima Upah (PBPU)/mandiri | 15.041                    | 7,70%   |
| 3                                   | Bukan Pekerja (BP)                         | 4.647                     | 2,38%   |
| SUB JUMLAH NON PBI                  |  | 54.791                    | 28,04%  |
| <b>JUMLAH (KAB/KOTA)</b>            |  | 196.456                   | 100,55% |

Sumber: BPJS Kesehatan Kabupaten Barru Tahun 2023

TABEL 20

**ALOKASI ANGGARAN KESEHATAN  
KABUPATEN/KOTA BARRU  
TAHUN 2024**

| NO  | SUMBER BIAYA  | ALOKASI ANGGARAN KESEHATAN |             |
|---|---|----------------------------|-------------|
|   |   | Rupiah                     | %           |
| 1   | 2   | 3                          | 4           |
|   | <b>ANGGARAN KESEHATAN BERSUMBER:</b>  |                            |             |
| 1   | APBD KAB/KOTA   | Rp263.008.320.868,00       | 100,00      |
|   | a. Belanja Pegawai  | Rp73.345.819.871,00        |             |
|   | b. Belanja Barang dan Jasa  | Rp134.131.398.174,00       |             |
|   | c. Belanja Modal  | Rp26.181.467.645,00        |             |
|   | d. Belanja Lainnya  |                            |             |
|   | e. Dana Alokasi Khusus (DAK)  | Rp29.349.635.178,00        |             |
|   | - DAK fisik   | Rp13.585.740.178,00        |             |
|   | 1. Reguler  |                            |             |
|   | 2. Penugasan  |                            |             |
|   | 3. Afirmasi   |                            |             |
|   | - DAK non fisik   | Rp15.763.895.000,00        |             |
|   | 1. BOK  |                            |             |
|   | 2. Akreditasi   |                            |             |
|   | 3. Jampersal  |                            |             |
| 2   | APBD PROVINSI   | Rp0,00                     | 0,00        |
|   | a. Belanja Pegawai  |                            |             |
|   | b. Belanja Barang dan Jasa  |                            |             |
|   | c. Belanja Modal  |                            |             |
|   | d. Belanja Lainnya  |                            |             |
|   | e. Dana Alokasi Khusus (DAK) : BOK  |                            |             |
| 3   | APBN :  | Rp0,00                     | 0,00        |
|   | a. Dana Dekonsentrasi   |                            |             |
|   | b. Lain-lain (sebutkan), misal bansos kapitasi                                    |                            |             |
| 4   | PINJAMAN/HIBAH LUAR NEGERI (PHLN)<br>(sebutkan <i>project</i> dan sumber dananya) |                            | 0,00        |
| 5   | SUMBER PEMERINTAH LAIN*   |                            | 0,00        |
| TOTAL ANGGARAN KESEHATAN                  |   | Rp263.008.320.868,00       |             |
| TOTAL APBD KAB/KOTA                       |   | Rp927.201.364.499,00       |             |
| <b>% APBD KESEHATAN THD APBD KAB/KOTA</b> |   |                            | <b>28,4</b> |
| <b>ANGGARAN KESEHATAN PERKAPITA</b>       |   | <b>Rp659.605,00</b>        |             |

Sumber: DPPA Dinas Kesehatan Kabupaten Barru (Parsial 1) TA 2024

TABEL 21

**JUMLAH KELAHIRAN MENURUT JENIS KELAMIN, KECAMATAN, DAN PUSKESMAS  
KABUPATEN/KOTA BARRU  
TAHUN 2024**

| NO   | KECAMATAN     | NAMA<br>PUSKESMAS | JUMLAH KELAHIRAN |            |              |              |            |              |                       |            |              |
|--|---------------|-------------------|------------------|------------|--------------|--------------|------------|--------------|-----------------------|------------|--------------|
|  |               |                   | LAKI-LAKI        |            |              | PEREMPUAN    |            |              | LAKI-LAKI + PEREMPUAN |            |              |
|  |               |                   | HIDUP            | MATI       | HIDUP + MATI | HIDUP        | MATI       | HIDUP + MATI | HIDUP                 | MATI       | HIDUP + MATI |
| 1  | 2             | 3                 | 4                | 5          | 6            | 7            | 8          | 9            | 10                    | 11         | 12           |
| 1  | Pujananting   | Pujananting       | 46               | 1          | 47           | 40           | 0          | 40           | 86                    | 1          | 87           |
|  |               | Doi-Doi           | 41               | 2          | 43           | 27           | 0          | 27           | 68                    | 2          | 70           |
| 2  | Tanete Riaja  | Ralla             | 110              | 0          | 110          | 90           | 1          | 91           | 200                   | 1          | 201          |
|  |               | Lisu              | 62               | 0          | 62           | 49           | 0          | 49           | 111                   | 0          | 111          |
| 3  | Tanete Rilau  | Pancana           | 118              | 1          | 119          | 98           | 0          | 98           | 216                   | 1          | 217          |
|  |               | Pekkae            | 161              | 0          | 161          | 125          | 1          | 126          | 286                   | 1          | 287          |
| 4  | Barru         | Palakka           | 77               | 1          | 78           | 56           | 2          | 58           | 133                   | 3          | 136          |
|  |               | Padongko          | 258              | 1          | 259          | 248          | 0          | 248          | 506                   | 1          | 507          |
| 5  | Balusu        | Madello           | 129              | 3          | 132          | 116          | 3          | 119          | 245                   | 6          | 251          |
| 6  | Soppeng Riaja | Mangkoso          | 104              | 2          | 106          | 95           | 0          | 95           | 199                   | 2          | 201          |
| 7  | Mallusetasi   | Palanro           | 124              | 0          | 124          | 89           | 0          | 89           | 213                   | 0          | 213          |
|  |               | Bojo Baru         | 67               | 1          | 68           | 55           | 0          | 55           | 122                   | 1          | 123          |
| <b>JUMLAH (KAB/KOTA)</b>                                 |               |                   | <b>1.297</b>     | <b>12</b>  | <b>1.309</b> | <b>1.088</b> | <b>7</b>   | <b>1.095</b> | <b>2.385</b>          | <b>19</b>  | <b>2.404</b> |
| <b>ANGKA LAHIR MATI PER 1.000 KELAHIRAN (DILAPORKAN)</b> |               |                   |                  | <b>9,2</b> |              |              | <b>6,4</b> |              |                       | <b>7,9</b> |              |

Sumber: Bidang Pelayanan Kesehatan Masyarakat Dinas Kesehatan Kabupaten Barru Tahun 2024

Keterangan : Angka Lahir Mati (dilaporkan) tersebut di atas belum tentu menggambarkan Angka Lahir Mati yang sebenarnya di populasi

TABEL 22

**JUMLAH KEMATIAN IBU MENURUT KECAMATAN DAN PUSKESMAS  
KABUPATEN/KOTA BARRU  
TAHUN 2024**

| NO                                     | KECAMATAN     | PUSKESMAS   | JUMLAH LAHIR HIDUP | KEMATIAN IBU              |                              |                           |                     |
|--|---------------|-------------|--------------------|---------------------------|------------------------------|---------------------------|---------------------|
|  |               |             |                    | JUMLAH KEMATIAN IBU HAMIL | JUMLAH KEMATIAN IBU BERSALIN | JUMLAH KEMATIAN IBU NIFAS | JUMLAH KEMATIAN IBU |
| 1                                      | 2             | 3           | 4                  | 5                         | 6                            | 7                         | 8                   |
| 1                                      | Pujananting   | Pujananting | 86                 | 1                         |                              |                           | 1                   |
|  |               | Doi-Doi     | 68                 |                           |                              |                           | 0                   |
| 2                                      | Tanete Riaja  | Ralla       | 200                |                           | 1                            |                           | 1                   |
|  |               | Lisu        | 111                |                           |                              |                           | 0                   |
| 3                                      | Tanete Rilau  | Pancana     | 216                |                           |                              | 1                         | 1                   |
|  |               | Pekkae      | 286                |                           |                              |                           | 0                   |
| 4                                      | Barru         | Palakka     | 133                |                           |                              |                           | 0                   |
|  |               | Padongko    | 506                |                           |                              |                           | 0                   |
| 5                                      | Balusu        | Madello     | 245                |                           |                              | 1                         | 1                   |
| 6                                      | Soppeng Riaja | Mangkoso    | 199                | 1                         |                              |                           | 1                   |
| 7                                      | Mallusetasi   | Palanro     | 213                |                           |                              |                           | 0                   |
|  |               | Bojo Baru   | 122                |                           |                              |                           | 0                   |
| <b>JUMLAH (KAB/KOTA)</b>               |               |             | <b>2.385</b>       | <b>2</b>                  | <b>1</b>                     | <b>2</b>                  | <b>5</b>            |
| <b>ANGKA KEMATIAN IBU (DILAPORKAN)</b> |               |             |                    |                           |                              |                           | <b>209,6436059</b>  |

Sumber: Bidang Pelayanan Kesehatan Masyarakat Dinas Kesehatan Kabupaten Barru Tahun 2024

Keterangan:

- Jumlah kematian ibu = jumlah kematian ibu hamil + jumlah kematian ibu bersalin + jumlah kematian ibu nifas
- Angka Kematian Ibu (dilaporkan) tersebut di atas belum bisa menggambarkan AKI yang sebenarnya di populasi



TABEL 24

**CAKUPAN PELAYANAN KESEHATAN PADA IBU HAMIL, IBU BERSALIN, DAN IBU NIFAS MENURUT KECAMATAN DAN PUSKESMAS  
KABUPATEN/KOTA BARRU  
TAHUN 2024**

| NO                       | KECAMATAN     | PUSKESMAS   | IBU HAMIL    |              |             |              |             |              |             | IBU BERSALIN/NIFAS |                         |             |              |             |              |             |                          |             |
|--------------------------|---------------|-------------|--------------|--------------|-------------|--------------|-------------|--------------|-------------|--------------------|-------------------------|-------------|--------------|-------------|--------------|-------------|--------------------------|-------------|
|                          |               |             | JUMLAH       | K1           |             | K4           |             | K6           |             | JUMLAH             | PERSALINAN DI FASYANKES |             | KF1          |             | KF LENGKAP   |             | IBU NIFAS MENDAPAT VIT A |             |
|                          |               |             |              | JUMLAH       | %           | JUMLAH       | %           | JUMLAH       | %           |                    | JUMLAH                  | %           | JUMLAH       | %           | JUMLAH       | %           | JUMLAH                   | %           |
| 1                        | 2             | 3           | 4            | 5            | 6           | 7            | 8           | 9            | 10          | 11                 | 12                      | 13          | 14           | 15          | 16           | 17          | 18                       | 19          |
| 1                        | Pujananting   | Pujananting | 124          | 95           | 76,6        | 80           | 64,5        | 67,0         | 54,0        | 124                | 81                      | 65,3        | 90           | 72,6        | 69           | 55,6        | 83                       | 66,9        |
|                          |               | Doi-Doi     | 110          | 72           | 65,5        | 91           | 82,7        | 69,0         | 62,7        | 109                | 68                      | 62,4        | 58           | 53,2        | 63           | 57,8        | 69                       | 63,3        |
| 2                        | Tanete Riaja  | Ralla       | 287          | 226          | 78,7        | 178          | 62,0        | 172,0        | 59,9        | 285                | 199                     | 69,8        | 199          | 69,8        | 207          | 72,6        | 199                      | 69,8        |
|                          |               | Lisu        | 163          | 111          | 68,1        | 113          | 69,3        | 109,0        | 66,9        | 162                | 111                     | 68,5        | 111          | 68,5        | 110          | 67,9        | 111                      | 68,5        |
| 3                        | Tanete Rilau  | Pancana     | 306          | 217          | 70,9        | 204          | 66,7        | 151,0        | 49,3        | 304                | 214                     | 70,4        | 215          | 70,7        | 215          | 70,7        | 216                      | 71,1        |
|                          |               | Pekkae      | 357          | 314          | 88,0        | 224          | 62,7        | 211,0        | 59,1        | 355                | 270                     | 76,1        | 285          | 80,3        | 285          | 80,3        | 255                      | 71,8        |
| 4                        | Barru         | Palakka     | 188          | 122          | 64,9        | 104          | 55,3        | 104,0        | 55,3        | 187                | 128                     | 68,4        | 133          | 71,1        | 130          | 69,5        | 133                      | 71,1        |
|                          |               | Padongko    | 596          | 589          | 98,8        | 506          | 84,9        | 343,0        | 57,6        | 592                | 502                     | 84,8        | 502          | 84,8        | 496          | 83,8        | 461                      | 77,9        |
| 5                        | Balusu        | Madello     | 342          | 292          | 85,4        | 236          | 69,0        | 223,0        | 65,2        | 340                | 246                     | 72,4        | 247          | 72,6        | 231          | 67,9        | 246                      | 72,4        |
| 6                        | Soppeng Riaja | Mangkoso    | 318          | 224          | 70,4        | 204          | 64,2        | 203,0        | 63,8        | 316                | 201                     | 63,6        | 198          | 62,7        | 192          | 60,8        | 201                      | 63,6        |
| 7                        | Mallusetasi   | Palanro     | 311          | 248          | 79,7        | 228          | 73,3        | 220,0        | 70,7        | 310                | 212                     | 68,4        | 213          | 68,7        | 213          | 68,7        | 213                      | 68,7        |
|                          |               | Bojo Baru   | 168          | 142          | 84,5        | 123          | 73,2        | 128,0        | 76,2        | 167                | 122                     | 73,1        | 122          | 73,1        | 114          | 68,3        | 122                      | 73,1        |
| <b>JUMLAH (KAB/KOTA)</b> |               |             | <b>3.270</b> | <b>2.652</b> | <b>81,1</b> | <b>2.291</b> | <b>70,1</b> | <b>2.000</b> | <b>61,2</b> | <b>3.251</b>       | <b>2.354</b>            | <b>72,4</b> | <b>2.373</b> | <b>73,0</b> | <b>2.325</b> | <b>71,5</b> | <b>2.309</b>             | <b>71,0</b> |

Sumber: Bidang Pelayanan Kesehatan Masyarakat Dinas Kesehatan Kabupaten Barru Tahun 2024

TABEL 25

**CAKUPAN IMUNISASI Td PADA IBU HAMIL MENURUT KECAMATAN DAN PUSKESMAS  
KABUPATEN/KOTA BARRU  
TAHUN 2024**

| NO                       | KECAMATAN     | PUSKESMAS   | JUMLAH IBU HAMIL | IMUNISASI Td PADA IBU HAMIL |             |            |             |            |             |            |             |            |            |              |             |
|--------------------------|---------------|-------------|------------------|-----------------------------|-------------|------------|-------------|------------|-------------|------------|-------------|------------|------------|--------------|-------------|
|                          |               |             |                  | Td1                         |             | Td2        |             | Td3        |             | Td4        |             | Td5        |            | Td2+         |             |
|                          |               |             |                  | JUMLAH                      | %           | JUMLAH     | %           | JUMLAH     | %           | JUMLAH     | %           | JUMLAH     | %          | JUMLAH       | %           |
| 1                        | 2             | 3           | 4                | 5                           | 6           | 7          | 8           | 9          | 10          | 11         | 12          | 13         | 14         | 15           | 16          |
| 1                        | Pujananting   | Pujananting | 124              | 31                          | 25,0        | 39         | 31,5        | 20         | 16,1        | 1          | 0,8         | 3          | 2,4        | 63           | 50,8        |
|                          |               | Doi-Doi     | 110              | 22                          | 20,0        | 15         | 13,6        | 10         | 9,1         | 7          | 6,4         | 2          | 1,8        | 34           | 30,9        |
| 2                        | Tanete Riaja  | Ralla       | 287              | 84                          | 29,3        | 136        | 47,4        | 32         | 11,1        | 17         | 5,9         | 6          | 2,1        | 191          | 66,6        |
|                          |               | Lisu        | 163              | 56                          | 34,4        | 18         | 11,0        | 21         | 12,9        | 27         | 16,6        | 9          | 5,5        | 75           | 46,0        |
| 3                        | Tanete Rilau  | Pancana     | 306              | 6                           | 2,0         | 56         | 18,3        | 70         | 22,9        | 39         | 12,7        | 44         | 14,4       | 209          | 68,3        |
|                          |               | Pekkae      | 357              | 221                         | 61,9        | 215        | 60,2        | 105        | 29,4        | 97         | 27,2        | 67         | 18,8       | 484          | 135,6       |
| 4                        | Barru         | Palakka     | 188              | 25                          | 13,3        | 32         | 17,0        | 21         | 11,2        | 6          | 3,2         | 5          | 2,7        | 64           | 34,0        |
|                          |               | Padongko    | 596              | 62                          | 10,4        | 108        | 18,1        | 58         | 9,7         | 43         | 7,2         | 16         | 2,7        | 225          | 37,8        |
| 5                        | Balusu        | Madello     | 342              | 72                          | 21,1        | 136        | 39,8        | 104        | 30,4        | 43         | 12,6        | 28         | 8,2        | 311          | 90,9        |
| 6                        | Soppeng Riaja | Mangkoso    | 318              | 19                          | 6,0         | 74         | 23,3        | 74         | 23,3        | 38         | 11,9        | 17         | 5,3        | 203          | 63,8        |
| 7                        | Mallusetasi   | Palanro     | 311              | 52                          | 16,7        | 33         | 10,6        | 14         | 4,5         | 10         | 3,2         | 5          | 1,6        | 62           | 19,9        |
|                          |               | Bojo Baru   | 168              | 30                          | 17,9        | 22         | 13,1        | 19         | 11,3        | 12         | 7,1         | 12         | 7,1        | 65           | 38,7        |
| <b>JUMLAH (KAB/KOTA)</b> |               |             | <b>3.270</b>     | <b>680</b>                  | <b>20,8</b> | <b>884</b> | <b>27,0</b> | <b>548</b> | <b>16,8</b> | <b>340</b> | <b>10,4</b> | <b>214</b> | <b>6,5</b> | <b>1.986</b> | <b>60,7</b> |

Sumber: Bidang Pelayanan Kesehatan Masyarakat Dinas Kesehatan Kabupaten Barru Tahun 2024

TABEL 26

**PERSENTASE CAKUPAN IMUNISASI Td PADA WANITA USIA SUBUR YANG TIDAK HAMIL MENURUT KECAMATAN DAN PUSKESMAS  
KABUPATEN/KOTA BARRU  
TAHUN 2024**

| NO                       | KECAMATAN     | PUSKESMAS   | JUMLAH WUS<br>TIDAK HAMIL<br>(15-39 TAHUN) | IMUNISASI Td PADA WUS TIDAK HAMIL |            |            |            |           |            |           |            |           |            |
|--------------------------|---------------|-------------|--|-----------------------------------|------------|------------|------------|-----------|------------|-----------|------------|-----------|------------|
|                          |               |             |  | Td1                               |            | Td2        |            | Td3       |            | Td4       |            | Td5       |            |
|                          |               |             |  | JUMLAH                            | %          | JUMLAH     | %          | JUMLAH    | %          | JUMLAH    | %          | JUMLAH    | %          |
| 1                        | 2             | 3           | 4  | 5                                 | 6          | 7          | 8          | 9         | 10         | 11        | 12         | 13        | 14         |
| 1                        | Pujananting   | Pujananting | 1.863                                      | 33                                | 1,8        | 0          | 0,0        | 0         | 0,0        | 0         | 0,0        | 0         | 0,0        |
|                          |               | Doi-Doi     | 1.473                                      | 15                                | 1,0        | 30         | 2,0        | 0         | 0,0        | 0         | 0,0        | 0         | 0,0        |
| 2                        | Tanete Riaja  | Ralla       | 3.235                                      | 70                                | 2,2        | 0          | 0,0        | 0         | 0,0        | 0         | 0,0        | 0         | 0,0        |
|                          |               | Lisu        | 1.381                                      | 56                                | 4,1        | 18         | 1,3        | 21        | 1,5        | 27        | 2,0        | 9         | 0,7        |
| 3                        | Tanete Rilau  | Pancana     | 3.811                                      | 55                                | 1,4        | 0          | 0,0        | 0         | 0,0        | 0         | 0,0        | 0         | 0,0        |
|                          |               | Pekkae      | 3.228                                      | 0                                 | 0,0        | 0          | 0,0        | 57        | 1,8        | 0         | 0,0        | 0         | 0,0        |
| 4                        | Barru         | Palakka     | 1.482                                      | 41                                | 2,8        | 4          | 0,3        | 3         | 0,2        | 3         | 0,2        | 2         | 0,1        |
|                          |               | Padongko    | 6.911                                      | 101                               | 1,5        | 42         | 0,6        | 0         | 0,0        | 0         | 0,0        | 0         | 0,0        |
| 5                        | Balusu        | Madello     | 3.488                                      | 84                                | 2,4        | 0          | 0,0        | 0         | 0,0        | 0         | 0,0        | 0         | 0,0        |
| 6                        | Soppeng Riaja | Mangkoso    | 4.728                                      | 63                                | 1,3        | 50         | 1,1        | 0         | 0,0        | 0         | 0,0        | 0         | 0,0        |
| 7                        | Mallusetasi   | Palanro     | 3.219                                      | 64                                | 2,0        | 0          | 0,0        | 0         | 0,0        | 0         | 0,0        | 0         | 0,0        |
|                          |               | Bojo Baru   | 2.645                                      | 61                                | 2,3        | 6          | 0,2        | 1         | 0,0        | 0         | 0,0        | 0         | 0,0        |
| <b>JUMLAH (KAB/KOTA)</b> |               |             | <b>37.464</b>                              | <b>643</b>                        | <b>1,7</b> | <b>150</b> | <b>0,4</b> | <b>82</b> | <b>0,2</b> | <b>30</b> | <b>0,1</b> | <b>11</b> | <b>0,0</b> |

Sumber: Bidang Pencegahan dan Pengendalian Penyakit Dinas Kesehatan Kab. Barru Tahun 2024

TABEL 27

**PERSENTASE CAKUPAN IMUNISASI Td PADA WANITA USIA SUBUR (HAMIL DAN TIDAK HAMIL) MENURUT KECAMATAN DAN PUSKESMAS  
KABUPATEN/KOTA BARRU  
TAHUN 2024**

| NO                       | KECAMATAN     | PUSKESMAS   | JUMLAH WUS<br>(15-39 TAHUN) | IMUNISASI Td PADA WUS |            |            |            |            |            |            |            |            |            |
|--------------------------|---------------|-------------|-----------------------------|-----------------------|------------|------------|------------|------------|------------|------------|------------|------------|------------|
|                          |               |             |                             | Td1                   |            | Td2        |            | Td3        |            | Td4        |            | Td5        |            |
|                          |               |             |                             | JUMLAH                | %          | JUMLAH     | %          | JUMLAH     | %          | JUMLAH     | %          | JUMLAH     | %          |
| 1                        | 2             | 3           | 4                           | 5                     | 6          | 7          | 8          | 9          | 10         | 11         | 12         | 13         | 14         |
| 1                        | Pujananting   | Pujananting | 1.970                       | 64                    | 3,2        | 39         | 2,0        | 20         | 1,0        | 1          | 0,1        | 3          | 0,2        |
|                          |               | Doi-Doi     | 1.473                       | 15                    | 1,0        | 30         | 2,0        | 0          | 0,0        | 0          | 0,0        | 0          | 0,0        |
| 2                        | Tanete Riaja  | Ralla       | 2.625                       | 70                    | 2,7        | 127        | 4,8        | 9          | 0,3        | 0          | 0,0        | 0          | 0,0        |
|                          |               | Lisu        | 1.381                       | 56                    | 4,1        | 18         | 1,3        | 21         | 1,5        | 27         | 2,0        | 9          | 0,7        |
| 3                        | Tanete Rilau  | Pancana     | 4.035                       | 61                    | 1,5        | 56         | 1,4        | 70         | 1,7        | 39         | 1,0        | 44         | 1,1        |
|                          |               | Pekkae      | 3.594                       | 221                   | 6,1        | 215        | 6,0        | 172        | 4,8        | 97         | 2,7        | 67         | 1,9        |
| 4                        | Barru         | Palakka     | 1.482                       | 65                    | 4,4        | 36         | 2,4        | 22         | 1,5        | 17         | 1,1        | 7          | 0,5        |
|                          |               | Padongko    | 7.507                       | 163                   | 2,2        | 150        | 2,0        | 58         | 0,8        | 43         | 0,6        | 16         | 0,2        |
| 5                        | Balusu        | Madello     | 3.780                       | 171                   | 4,5        | 224        | 5,9        | 160        | 4,2        | 62         | 1,6        | 58         | 1,5        |
| 6                        | Soppeng Riaja | Mangkoso    | 3.018                       | 15                    | 0,5        | 33         | 1,1        | 24         | 0,8        | 5          | 0,2        |            | 0,0        |
| 7                        | Mallusetasi   | Palanro     | 3.486                       | 116                   | 3,3        | 33         | 0,9        | 14         | 0,4        | 10         | 0,3        | 5          | 0,1        |
|                          |               | Bojo Baru   | 2.645                       | 30                    | 1,1        | 22         | 0,8        | 19         | 0,7        | 12         | 0,5        | 12         | 0,5        |
| <b>JUMLAH (KAB/KOTA)</b> |               |             | <b>36.996</b>               | <b>1.047</b>          | <b>2,8</b> | <b>983</b> | <b>2,7</b> | <b>589</b> | <b>1,6</b> | <b>313</b> | <b>0,8</b> | <b>221</b> | <b>0,6</b> |

Sumber: Bidang Pelayanan Kesehatan Masyarakat Dinas Kesehatan Kabupaten Barru Tahun 2024

TABEL 28

**JUMLAH IBU HAMIL YANG MENDAPATKAN DAN MENGONSUMSI TABLET TAMBAH DARAH (TTD) MENURUT KECAMATAN DAN PUSKESMAS  
KABUPATEN/KOTA BARRU  
TAHUN 2024**

| NO                       | KECAMATAN     | PUSKESMAS   | JUMLAH IBU HAMIL | TTD (90 TABLET)            |             |                            |             |
|--------------------------|---------------|-------------|------------------|----------------------------|-------------|----------------------------|-------------|
|                          |               |             |                  | IBU HAMIL YANG MENDAPATKAN | %           | IBU HAMIL YANG MENGONSUMSI | %           |
| 1                        | 2             | 3           | 4                | 5                          | 6           | 7                          | 8           |
| 1                        | Pujananting   | Pujananting | 124              | 124                        | 100,0       | 124                        | 100,0       |
|                          |               | Doi-Doi     | 110              | 110                        | 100,0       | 110                        | 100,0       |
| 2                        | Tanete Riaja  | Ralla       | 287              | 268                        | 93,4        | 211                        | 73,5        |
|                          |               | Lisu        | 163              | 150                        | 92,0        | 149                        | 91,4        |
| 3                        | Tanete Rilau  | Pancana     | 306              | 306                        | 100,0       | 306                        | 100,0       |
|                          |               | Pekkae      | 357              | 342                        | 95,8        | 255                        | 71,4        |
| 4                        | Barru         | Palakka     | 188              | 180                        | 95,7        | 170                        | 90,4        |
|                          |               | Padongko    | 596              | 549                        | 92,1        | 542                        | 90,9        |
| 5                        | Balusu        | Madello     | 342              | 310                        | 90,6        | 304                        | 88,9        |
| 6                        | Soppeng Riaja | Mangkoso    | 318              | 299                        | 94,0        | 245                        | 77,0        |
| 7                        | Mallusetasi   | Palanro     | 311              | 311                        | 100,0       | 305                        | 98,1        |
|                          |               | Bojo Baru   | 168              | 168                        | 100,0       | 168                        | 100,0       |
| <b>JUMLAH (KAB/KOTA)</b> |               |             | <b>3.270</b>     | <b>3.117</b>               | <b>95,3</b> | <b>2.889</b>               | <b>88,3</b> |

Sumber: Bidang Pelayanan Kesehatan Masyarakat Dinas Kesehatan Kabupaten Barru Tahun 2024

TABEL 29

**PESERTA KB AKTIF METODE MODERN MENURUT JENIS KONTRASEPSI, DAN PESERTA KB AKTIF MENGALAMI EFEK SAMPING, KOMPLIKASI KEGAGALAN DAN DROP OUT MENURUT KECAMATAN DAN PUSKESMAS  
KABUPATEN/KOTA BARRU  
TAHUN 2024**

| NO                       | KECAMATAN     | PUSKESMAS   | JUMLAH PUS    | PESERTA KB AKTIF METODE MODERN |            |              |             |              |             |            |            |          |            |            |            |              |            |           |            |               |             | EFEK SAMPING BER-KB |            | %        | KOMPLIKASI BER-KB |          | %          | KEGAGALAN BER-KB |            | % | DROP OUT BER-KB |  | % |
|--------------------------|---------------|-------------|---------------|--------------------------------|------------|--------------|-------------|--------------|-------------|------------|------------|----------|------------|------------|------------|--------------|------------|-----------|------------|---------------|-------------|---------------------|------------|----------|-------------------|----------|------------|------------------|------------|---|-----------------|--|---|
|                          |               |             |               | KONDOM                         | %          | SUNTIK       | %           | PIL          | %           | AKDR       | %          | MOP      | %          | MOW        | %          | IMPLAN       | %          | MAL       | %          | JUMLAH        | %           |                     | %          |          |                   | %        |            |                  | %          |   |                 |  |   |
| 1                        | 2             | 3           | 4             | 5                              | 6          | 7            | 8           | 9            | 10          | 11         | 12         | 13       | 14         | 15         | 16         | 17           | 18         | 19        | 20         | 21            | 22          | 23                  | 24         | 25       | 26                | 27       | 28         | 29               | 30         |   |                 |  |   |
| 1                        | Pujananting   | Pujananting | 1.142         | 3                              | 3,6        | 28           | 33,7        | 20           | 24,1        | 8          | 9,6        | 0        | 0,0        | 0          | 0,0        | 24           | 28,9       | 0         | 0,0        | 83            | 7,3         | 3                   | 3,6        | 0        | 0,0               | 0        | 0,0        | 0                | 0,0        |   |                 |  |   |
|                          |               | Doi-Doi     | 1.010         | 4                              | 0,5        | 370          | 49,1        | 319          | 42,4        | 0          | 0,0        | 0        | 0,0        | 4          | 0,5        | 56           | 7,4        | 0         | 0,0        | 753           | 74,6        | 0                   | 0,0        | 0        | 0,0               | 1        | 0,1        | 1                | 0,1        |   |                 |  |   |
| 2                        | Tanete Riaja  | Ralla       | 2.823         | 83                             | 4,6        | 772          | 42,8        | 587          | 32,5        | 75         | 4,2        | 1        | 0,1        | 18         | 1,0        | 269          | 14,9       | 0         | 0,0        | 1.805         | 63,9        | 0                   | 0,0        | 0        | 0,0               | 0        | 0,0        | 0                | 0,0        |   |                 |  |   |
|                          |               | Lisu        | 1.492         | 3                              | 0,3        | 578          | 54,4        | 416          | 39,2        | 15         | 1,4        | 0        | 0,0        | 12         | 1,1        | 35           | 3,3        | 3         | 0,3        | 1.062         | 71,2        | 12                  | 1,1        | 7        | 0,7               | 2        | 0,2        | 17               | 1,6        |   |                 |  |   |
| 3                        | Tanete Rilau  | Pancana     | 2.799         | 13                             | 0,7        | 1.160        | 65,2        | 463          | 26,0        | 37         | 2,1        | 1        | 0,1        | 29         | 1,6        | 75           | 4,2        | 0         | 0,0        | 1.778         | 63,5        | 0                   | 0,0        | 0        | 0,0               | 0        | 0,0        | 161              | 9,1        |   |                 |  |   |
|                          |               | Pekkae      | 3.277         | 33                             | 1,5        | 1.182        | 54,0        | 723          | 33,1        | 99         | 4,5        | 1        | 0,0        | 54         | 2,5        | 90           | 4,1        | 5         | 0,2        | 2.187         | 66,7        | 46                  | 2,1        | 0        | 0,0               | 1        | 0,0        | 10               | 0,5        |   |                 |  |   |
| 4                        | Barru         | Palokka     | 1.725         | 1                              | 0,1        | 701          | 50,3        | 555          | 39,8        | 16         | 1,1        | 0        | 0,0        | 23         | 1,6        | 99           | 7,1        | 0         | 0,0        | 1.395         | 80,9        | 0                   | 0,0        | 0        | 0,0               | 0        | 0,0        | 3                | 0,2        |   |                 |  |   |
|                          |               | Padongko    | 5.461         | 75                             | 2,6        | 1.765        | 60,5        | 859          | 29,4        | 101        | 3,5        | 0        | 0,0        | 96         | 3,3        | 21           | 0,7        | 0         | 0,0        | 2.917         | 53,4        | 76                  | 2,6        | 0        | 0,0               | 1        | 0,0        | 19               | 0,7        |   |                 |  |   |
| 5                        | Balusu        | Madello     | 2.772         | 6                              | 0,3        | 935          | 49,6        | 627          | 33,3        | 65         | 3,5        | 2        | 0,1        | 31         | 1,6        | 218          | 11,6       | 0         | 0,0        | 1.884         | 68,0        | 15                  | 0,8        | 0        | 0,0               | 0        | 0,0        | 10               | 0,5        |   |                 |  |   |
| 6                        | Soppeng Riaja | Mangkoso    | 2.535         | 17                             | 1,2        | 934          | 64,0        | 481          | 33,0        | 27         | 1,9        | 0        | 0,0        | 0          | 0,0        | 0            | 0,0        | 0         | 0,0        | 1.459         | 57,6        | 0                   | 0,0        | 0        | 0,0               | 0        | 0,0        | 0                | 0,0        |   |                 |  |   |
| 7                        | Mallusetasi   | Palanro     | 2.852         | 5                              | 0,3        | 989          | 53,4        | 763          | 41,2        | 20         | 1,1        | 0        | 0,0        | 0          | 0,0        | 55           | 3,0        | 19        | 1,0        | 1.851         | 64,9        | 0                   | 0,0        | 0        | 0,0               | 0        | 0,0        | 0                | 0,0        |   |                 |  |   |
|                          |               | Bojo Baru   | 1.538         | 16                             | 1,5        | 558          | 51,1        | 411          | 37,6        | 13         | 1,2        | 0        | 0,0        | 28         | 2,6        | 66           | 6,0        | 0         | 0,0        | 1.092         | 71,0        | 0                   | 0,0        | 0        | 0,0               | 0        | 0,0        | 0                | 0,0        |   |                 |  |   |
| <b>JUMLAH (KAB/KOTA)</b> |               |             | <b>29.426</b> | <b>259</b>                     | <b>1,4</b> | <b>9.972</b> | <b>54,6</b> | <b>6.224</b> | <b>34,1</b> | <b>476</b> | <b>2,6</b> | <b>5</b> | <b>0,0</b> | <b>295</b> | <b>1,6</b> | <b>1.008</b> | <b>5,5</b> | <b>27</b> | <b>0,1</b> | <b>18.266</b> | <b>62,1</b> | <b>152</b>          | <b>0,8</b> | <b>7</b> | <b>0,0</b>        | <b>5</b> | <b>0,0</b> | <b>221</b>       | <b>1,2</b> |   |                 |  |   |

Sumber: Bidang Pelayanan Kesehatan Masyarakat Dinas Kesehatan Kabupaten Barru Tahun 2024

Keterangan:

AKDR: Alat Kontrasepsi Dalam Rahim

MOP : Metode Operasi Pria

MOW : Metode Operasi Wanita

MAL : Metode Amnorea Laktasi

TABEL 30

**PASANGAN USIA SUBUR (PUS) DENGAN STATUS 4 TERLALU (4T) DAN ALKI YANG MENJADI PESERTA KB AKTIF  
MENURUT KECAMATAN, DAN PUSKESMAS  
KABUPATEN/KOTA BARRU  
TAHUN 2024**

| NO                       | KECAMATAN     | PUSKESMAS   | JUMLAH PUS    | PUS 4T       | %           | PUS 4T PADA KB AKTIF | %           | PUS ALKI     | %          | PUS ALKI PADA KB AKTIF | %           |
|--------------------------|---------------|-------------|---------------|--------------|-------------|----------------------|-------------|--------------|------------|------------------------|-------------|
| 1                        | 2             | 3           | 4             | 5            | 6           | 7                    | 8           | 9            | 10         | 11                     | 12          |
| 1                        | Pujananting   | Pujananting | 1.142         | 0            | 0,0         | 0                    | #DIV/0!     | 0            | 0,0        | 0                      | #DIV/0!     |
|                          |               | Doi-Doi     | 1.010         | 420          | 41,6        | 56                   | 13,3        | 384          | 0,4        | 8                      | 2,1         |
| 2                        | Tanete Riaja  | Ralla       | 2.823         | 432          | 15,3        | 118                  | 27,3        | 0            | 0,0        | 0                      | #DIV/0!     |
|                          |               | Lisu        | 1.492         | 345          | 23,1        | 62                   | 18,0        | 840          | 0,6        | 708                    | 84,3        |
| 3                        | Tanete Rilau  | Pancana     | 2.799         | 463          | 16,5        | 0                    | 0,0         | 0            | 0,0        | 0                      | #DIV/0!     |
|                          |               | Pekkae      | 3.277         | 656          | 20,0        | 16                   | 2,4         | 656          | 0,2        | 5                      | 0,8         |
| 4                        | Barru         | Palakka     | 1.725         | 451          | 26,1        | 409                  | 90,7        | 70           | 0,0        | 8                      | 11,4        |
|                          |               | Padongko    | 5.461         | 941          | 17,2        | 585                  | 62,2        | 240          | 0,0        | 477                    | 198,8       |
| 5                        | Balusu        | Madello     | 2.772         | 415          | 15,0        | 243                  | 58,6        | 152          | 0,1        | 48                     | 31,6        |
| 6                        | Soppeng Riaja | Mangkoso    | 2.535         | 424          | 16,7        | 117                  | 27,6        | 390          | 0,2        | 113                    | 29,0        |
| 7                        | Mallusetasi   | Palanro     | 2.852         | 567          | 19,9        | 70                   | 12,3        | 89           | 0,0        | 54                     | 60,7        |
|                          |               | Bojo Baru   | 1.538         | 328          | 21,3        | 93                   | 28,4        | 36           | 0,0        | 27                     | 75,0        |
| <b>JUMLAH (KAB/KOTA)</b> |               |             | <b>29.426</b> | <b>5.442</b> | <b>18,5</b> | <b>1.769</b>         | <b>32,5</b> | <b>2.857</b> | <b>0,1</b> | <b>1.448</b>           | <b>50,7</b> |

Sumber: Bidang Pelayanan Kesehatan Masyarakat Dinas Kesehatan Kabupaten Barru Tahun 2024

Keterangan :

ALKI : Anemia, LiLA<23,5, Penyakit Kronis, dan IMS

4 Terlalu (4T), yaitu : 1) berusia kurang dari 20 tahun; 2) berusia lebih dari 35 tahun; 3) telah memiliki anak hidup lebih dari 3 orang; anak dengan lainnya kurang dari 2 tahun, atau

4) jarak kelahiran antara satu

TABEL 31

**CAKUPAN DAN PROPORSI PESERTA KB PASCA PERSALINAN MENURUT JENIS KONTRASEPSI, KECAMATAN, DAN PUSKESMAS  
KABUPATEN/KOTA BARRU  
TAHUN 2024**

#REF! #REF!  
#REF! #REF!

| NO                       | KECAMATAN     | PUSKESMAS   | JUMLAH IBU BERSALIN | PESERTA KB PASCA PERSALINAN |            |            |             |            |             |           |            |          |            |           |            |            |             |            |             |              |             |
|--------------------------|---------------|-------------|---------------------|-----------------------------|------------|------------|-------------|------------|-------------|-----------|------------|----------|------------|-----------|------------|------------|-------------|------------|-------------|--------------|-------------|
|                          |               |             |                     | KONDOM                      | %          | SUNTIK     | %           | PIL        | %           | AKDR      | %          | MOP      | %          | MOW       | %          | IMPLAN     | %           | MAL        | %           | JUMLAH       | %           |
| 1                        | 2             | 3           | 4                   | 5                           | 6          | 7          | 8           | 9          | 10          | 11        | 12         | 13       | 14         | 15        | 16         | 17         | 18          | 19         | 20          | 21           | 22          |
| 1                        | Pujananting   | Pujananting | 124                 | 0                           | 0,0        | 0          | 0,0         | 0          | 0,0         | 0         | 0,0        | 0        | 0,0        | 0         | 0,0        | 12         | 100,0       | 0          | 0,0         | 12           | 9,7         |
|                          |               | Dok-Dok     | 109                 | 0                           | 0,0        | 36         | 60,0        | 20         | 33,3        | 0         | 0,0        | 0        | 0,0        | 0         | 0,0        | 4          | 6,7         | 0          | 0,0         | 60           | 55,0        |
| 2                        | Tanete Riaja  | Ralla       | 285                 | 0                           | 0,0        | 57         | 46,3        | 56         | 45,5        | 1         | 0,8        | 0        | 0,0        | 0         | 0,0        | 9          | 7,3         | 0          | 0,0         | 123          | 43,2        |
|                          |               | Lisu        | 162                 | 1                           | 0,9        | 73         | 62,4        | 39         | 33,3        | 3         | 2,6        | 0        | 0,0        | 1         | 0,9        | 0          | 0,0         | 0          | 0,0         | 117          | 72,2        |
| 3                        | Tanete Riaja  | Pancana     | 304                 | 0                           | 0,0        | 198        | 94,7        | 4          | 1,9         | 0         | 0,0        | 0        | 0,0        | 1         | 0,5        | 6          | 2,9         | 0          | 0,0         | 209          | 68,8        |
|                          |               | Pekkaka     | 355                 | 0                           | 0,0        | 160        | 77,7        | 40         | 19,4        | 5         | 2,4        | 0        | 0,0        | 1         | 0,5        | 0          | 0,0         | 4          | 1,9         | 206          | 58,0        |
| 4                        | Barru         | Palakka     | 187                 | 22                          | 100,0      | 0          | 0,0         | 0          | 0,0         | 0         | 0,0        | 0        | 0,0        | 0         | 0,0        | 0          | 0,0         | 0          | 0,0         | 22           | 11,8        |
|                          |               | Padongko    | 592                 | 2                           | 0,5        | 219        | 52,8        | 95         | 22,9        | 8         | 1,9        | 0        | 0,0        | 11        | 2,7        | 80         | 19,3        | 0          | 0,0         | 415          | 70,1        |
| 5                        | Balusu        | Madello     | 340                 | 0                           | 0,0        | 52         | 46,8        | 12         | 10,8        | 10        | 9,0        | 0        | 0,0        | 0         | 0,0        | 37         | 33,3        | 0          | 0,0         | 111          | 32,6        |
| 6                        | Soppeng Riaja | Mangkoso    | 316                 | 0                           | 0,0        | 1          | 12,5        | 0          | 0,0         | 2         | 25,0       | 0        | 0,0        | 1         | 12,5       | 4          | 50,0        | 165        | 2062,5      | 8            | 2,5         |
| 7                        | Mallusetasi   | Palanro     | 310                 | 9                           | 11,3       | 47         | 58,8        | 12         | 15,0        | 1         | 1,3        | 0        | 0,0        | 4         | 5,0        | 7          | 8,8         | 5          | 6,3         | 80           | 25,8        |
|                          |               | Bojo Baru   | 167                 | 2                           | 3,2        | 23         | 37,1        | 25         | 40,3        | 4         | 6,5        | 0        | 0,0        | 2         | 3,2        | 6          | 9,7         | 0          | 0,0         | 62           | 37,1        |
| <b>JUMLAH (KAB/KOTA)</b> |               |             | <b>3.251</b>        | <b>36</b>                   | <b>2,5</b> | <b>866</b> | <b>60,8</b> | <b>303</b> | <b>21,3</b> | <b>34</b> | <b>2,4</b> | <b>0</b> | <b>0,0</b> | <b>21</b> | <b>1,5</b> | <b>165</b> | <b>11,6</b> | <b>174</b> | <b>12,2</b> | <b>1.425</b> | <b>43,8</b> |

Sumber: Bidang Pelayanan Kesehatan Masyarakat Dinas Kesehatan Kabupaten Barru Tahun 2024

TABEL 32

**JUMLAH DAN PERSENTASE KOMPLIKASI KEBIDANAN  
MENURUT JENIS KELAMIN, KECAMATAN, DAN PUSKESMAS  
KABUPATEN/KOTA BARRU  
TAHUN 00:00**

| NO                       | KECAMATAN     | PUSKESMAS   | JUMLAH IBU HAMIL | PERKIRAAN BUMIL DENGAN KOMPLIKASI KEBIDANAN | BUMIL DENGAN KOMPLIKASI KEBIDANAN YANG DITANGANI |            | JUMLAH KOMPLIKASI KEBIDANAN |            |            |              |          |                 |                         |                  |          |          |                  |            | JUMLAH KOMPLIKASI DALAM KEHAMILAN | JUMLAH KOMPLIKASI DALAM PERSALINAN | JUMLAH KOMPLIKASI PASCA PERSALINAN (NIFAS) |
|--------------------------|---------------|-------------|------------------|---|--|------------|-----------------------------|------------|------------|--------------|----------|-----------------|-------------------------|------------------|----------|----------|------------------|------------|-----------------------------------|------------------------------------|--|
|                          |               |             |                  |   | JUMLAH   | %          | KURANG ENERGI KRONIS (KEK)  | ANEMIA     | PERDARAHAN | TUBERKULOSIS | MALARIA  | INFEKSI LAINNYA | PREKLAMPSIA / EKLAMPSIA | DIABETES MELITUS | JANTUNG  | COVID-19 | PENYEBAB LAINNYA |            |                                   |                                    |  |
|                          |               |             |                  |   |  |            |                             |            |            |              |          |                 |                         |                  |          |          |                  | 8          |                                   |                                    |  |
| 1                        | 2             | 3           | 4                | 5   | 6  | 7          | 8                           | 10         | 11         | 12           | 13       | 14              | 15                      | 16               | 17       | 18       | 19               | 20         | 21                                | 22                                 |  |
| 1                        | Pujananting   | Pujananting | 124              | 25  | 17   | 69         | 15                          | 0          | 2          | 0            | 0        | 0               | 0                       | 0                | 0        | 0        | 0                | 17         | 0                                 | 0                                  |  |
|                          |               | Doi-Doi     | 110              | 22  | 54   | 245        | 28                          | 17         | 2          | 0            | 0        | 0               | 2                       | 0                | 0        | 0        | 5                | 53         | 1                                 | 0                                  |  |
| 2                        | Tanete Riaja  | Ralla       | 287              | 57  | 70   | 122        | 34                          | 20         | 16         | 0            | 0        | 0               | 0                       | 0                | 0        | 0        | 37               | 70         | 37                                | 0                                  |  |
|                          |               | Lisu        | 163              | 33  | 11   | 34         | 3                           | 5          | 0          | 0            | 0        | 0               | 0                       | 0                | 0        | 0        | 0                | 11         | 0                                 | 0                                  |  |
| 3                        | Tanete Riiau  | Pancana     | 306              | 61  | 67   | 109        | 21                          | 2          | 6          | 0            | 0        | 0               | 0                       | 0                | 0        | 0        | 38               | 28         | 38                                | 1                                  |  |
|                          |               | Pekkae      | 357              | 71  | 53   | 74         | 24                          | 12         | 0          | 0            | 0        | 0               | 3                       | 0                | 0        | 0        | 2                | 0          | 0                                 | 0                                  |  |
| 4                        | Barru         | Palakka     | 188              | 38  | 124  | 330        | 18                          | 21         | 0          | 0            | 0        | 0               | 0                       | 0                | 0        | 0        | 65               | 67         | 51                                | 0                                  |  |
|                          |               | Padongko    | 596              | 119   | 237  | 199        | 77                          | 87         | 6          | 0            | 0        | 0               | 6                       | 0                | 0        | 0        | 60               | 222        | 79                                | 1                                  |  |
| 5                        | Balusu        | Madello     | 342              | 68  | 80   | 117        | 20                          | 35         | 15         | 1            | 0        | 0               | 7                       | 0                | 0        | 2        | 80               | 0          | 0                                 | 0                                  |  |
| 6                        | Soppeng Riaja | Mangkoso    | 318              | 64  | 78   | 123        | 0                           | 0          | 0          | 0            | 0        | 0               | 0                       | 0                | 0        | 0        | 0                | 0          | 0                                 | 0                                  |  |
| 7                        | Mallusetasi   | Palanro     | 311              | 62  | 103  | 166        | 30                          | 14         | 0          | 0            | 0        | 0               | 3                       | 0                | 0        | 0        | 0                | 103        | 5                                 | 0                                  |  |
|                          |               | Bojo Baru   | 168              | 34  | 32   | 95         | 25                          | 27         | 0          | 0            | 0        | 0               | 0                       | 0                | 0        | 19       | 51               | 19         | 0                                 | 0                                  |  |
| <b>JUMLAH (KAB/KOTA)</b> |               |             | <b>3.270</b>     | <b>654</b>                                  | <b>926</b>                                       | <b>142</b> | <b>295</b>                  | <b>240</b> | <b>47</b>  | <b>1</b>     | <b>0</b> | <b>0</b>        | <b>21</b>               | <b>0</b>         | <b>0</b> | <b>0</b> | <b>228</b>       | <b>702</b> | <b>230</b>                        | <b>2</b>                           |  |

Sumber: Bidang Pelayanan Kesehatan Masyarakat Dinas Kesehatan Kabupaten Barru Tahun 2024

TABEL 33

**JUMLAH DAN PERSENTASE KOMPLIKASI NEONATAL  
MENURUT JENIS KELAMIN, KECAMATAN, DAN PUSKESMAS  
KABUPATEN/KOTA BARRU  
TAHUN 2024**

| NO                       | KECAMATAN     | PUSKESMAS   | JUMLAH LAHIR HIDUP |              |              | PERKIRAAN NEONATAL KOMPLIKASI |            |            | JUMLAH KOMPLIKASI PADA NEONATUS |             |           |            |          |            |                    |            |                     |            |          |            |           |            |            |             |
|--------------------------|---------------|-------------|--------------------|--------------|--------------|-------------------------------|------------|------------|---------------------------------|-------------|-----------|------------|----------|------------|--------------------|------------|---------------------|------------|----------|------------|-----------|------------|------------|-------------|
|                          |               |             |                    |              |              |                               |            |            | BBLR                            |             | ASFIKSI   |            | INFEKSI  |            | TETANUS NEONATORUM |            | KELAINAN KONGENITAL |            | COVID-19 |            | LAIN-LAIN |            | TOTAL      |             |
|                          |               |             | L                  | P            | L + P        | L                             | P          | L + P      | JUMLAH                          | %           | JUMLAH    | %          | JUMLAH   | %          | JUMLAH             | %          | JUMLAH              | %          | JUMLAH   | %          | JUMLAH    | %          | JUMLAH     | %           |
| 1                        | 2             | 3           | 4                  | 5            | 6            | 7                             | 8          | 9          | 10                              | 11          | 12        | 13         | 14       | 15         | 16                 | 17         | 18                  | 19         | 20       | 21         | 22        | 23         | 24         | 25          |
| 1                        | Pujananting   | Pujananting | 46                 | 40           | 86           | 7                             | 6          | 13         | 8                               | 62,0        | 0,0       | 0,0        | 0,0      | 0,0        | 0                  | 0,0        | 0,0                 | 0,0        | 0        | 0,0        | 0,0       | 0,0        | 8          | 62,0        |
|                          |               | Doi-Doi     | 41                 | 27           | 68           | 6                             | 4          | 10         | 2                               | 19,6        | 0,0       | 0,0        | 0,0      | 0,0        | 0                  | 0,0        | 0,0                 | 0,0        | 0        | 0,0        | 0,0       | 0,0        | 2          | 19,6        |
| 2                        | Tanete Riaja  | Ralla       | 110                | 90           | 200          | 17                            | 14         | 30         | 9                               | 30,0        | 0,0       | 0,0        | 0,0      | 0,0        | 0                  | 0,0        | 0,0                 | 0,0        | 0        | 0,0        | 2,0       | 6,7        | 11         | 36,7        |
|                          |               | Lisu        | 62                 | 49           | 111          | 9                             | 7          | 17         | 11                              | 66,1        | 0,0       | 0,0        | 0,0      | 0,0        | 0                  | 0,0        | 0,0                 | 0,0        | 0        | 0,0        | 0,0       | 0,0        | 11         | 66,1        |
| 3                        | Tanete Rilau  | Pancana     | 118                | 98           | 216          | 18                            | 15         | 32         | 18                              | 55,6        | 2,0       | 6,2        | 0,0      | 0,0        | 0                  | 0,0        | 0,0                 | 0,0        | 0        | 0,0        | 4,0       | 12,3       | 24         | 74,1        |
|                          |               | Pekkae      | 161                | 125          | 286          | 24                            | 19         | 43         | 21                              | 49,0        | 1,0       | 2,3        | 0,0      | 0,0        | 0                  | 0,0        | 1,0                 | 2,3        | 0        | 0,0        | 0,0       | 0,0        | 23         | 53,6        |
| 4                        | Barru         | Palakka     | 77                 | 56           | 133          | 12                            | 8          | 20         | 18                              | 90,2        | 0,0       | 0,0        | 0,0      | 0,0        | 0                  | 0,0        | 1,0                 | 5,0        | 0        | 0,0        | 0,0       | 0,0        | 19         | 95,2        |
|                          |               | Padongko    | 258                | 248          | 506          | 39                            | 37         | 76         | 43                              | 56,7        | 6,0       | 7,9        | 0,0      | 0,0        | 0                  | 0,0        | 3,0                 | 4,0        | 0        | 0,0        | 3,0       | 4,0        | 55         | 72,5        |
| 5                        | Balusu        | Madello     | 129                | 116          | 245          | 19                            | 17         | 37         | 23                              | 62,6        | 2,0       | 5,4        | 0,0      | 0,0        | 0                  | 0,0        | 1,0                 | 2,7        | 0        | 0,0        | 9,0       | 24,5       | 35         | 95,2        |
| 6                        | Soppeng Riaja | Mangkoso    | 104                | 95           | 199          | 16                            | 14         | 30         | 18                              | 60,3        | 1,0       | 3,4        | 0,0      | 0,0        | 0                  | 0,0        | 1,0                 | 3,4        | 0        | 0,0        | 0,0       | 0,0        | 20         | 67,0        |
| 7                        | Mallusetasi   | Palanro     | 124                | 89           | 213          | 19                            | 13         | 32         | 8                               | 25,0        | 0,0       | 0,0        | 0,0      | 0,0        | 0                  | 0,0        | 1,0                 | 3,1        | 0        | 0,0        | 0,0       | 0,0        | 9          | 28,2        |
|                          |               | Bojo Baru   | 67                 | 55           | 122          | 10                            | 8          | 18         | 6                               | 32,8        | 0,0       | 0,0        | 0,0      | 0,0        | 0                  | 0,0        | 0,0                 | 0,0        | 0        | 0,0        | 0,0       | 0,0        | 6          | 32,8        |
| <b>JUMLAH (KAB/KOTA)</b> |               |             | <b>1.297</b>       | <b>1.088</b> | <b>2.385</b> | <b>195</b>                    | <b>163</b> | <b>358</b> | <b>185</b>                      | <b>51,7</b> | <b>12</b> | <b>3,4</b> | <b>0</b> | <b>0,0</b> | <b>0</b>           | <b>0,0</b> | <b>8</b>            | <b>2,2</b> | <b>0</b> | <b>0,0</b> | <b>18</b> | <b>5,0</b> | <b>223</b> | <b>62,3</b> |

Sumber: Bidang Pelayanan Kesehatan Masyarakat Dinas Kesehatan Kabupaten Barru Tahun 2024

TABEL 34

**JUMLAH KEMATIAN NEONATAL, POST NEONATAL, BAYI, DAN BALITA MENURUT JENIS KELAMIN, KECAMATAN, DAN PUSKESMAS  
KABUPATEN/KOTA BARRU  
TAHUN 2024**

| NO                                 | KECAMATAN     | PUSKESMAS   | JUMLAH KEMATIAN |               |             |             |              |            |               |            |             |              |                         |               |             |             |              |   |
|------------------------------------|---------------|-------------|-----------------|---------------|-------------|-------------|--------------|------------|---------------|------------|-------------|--------------|-------------------------|---------------|-------------|-------------|--------------|---|
|                                    |               |             | LAKI - LAKI     |               |             |             |              | PEREMPUAN  |               |            |             |              | LAKI - LAKI + PEREMPUAN |               |             |             |              |   |
|                                    |               |             | NEONATAL        | POST NEONATAL | BALITA      |             |              | NEONATAL   | POST NEONATAL | BALITA     |             |              | NEONATAL                | POST NEONATAL | BALITA      |             |              |   |
|                                    |               |             |                 |               | BAYI        | ANAK BALITA | JUMLAH TOTAL |            |               | BAYI       | ANAK BALITA | JUMLAH TOTAL |                         |               | BAYI        | ANAK BALITA | JUMLAH TOTAL |   |
| 1                                  | 2             | 3           | 4               | 5             | 6           | 7           | 8            | 9          | 10            | 11         | 14          | 15           | 16                      | 17            | 18          | 21          | 22           |   |
| 1                                  | Pujananting   | Pujananting | 1               |               | 1           |             | 1            |            |               |            | 0           |              | 0                       | 1             | 0           | 1           | 0            | 1 |
|                                    |               | Doi-Doi     | 1               | 1             | 2           |             | 2            |            | 0             | 0          | 0           |              | 0                       | 1             | 1           | 2           | 0            | 2 |
| 2                                  | Tanete Riaja  | Ralla       | 2               |               | 2           |             | 2            |            |               | 0          | 0           |              | 0                       | 2             | 0           | 2           | 0            | 2 |
|                                    |               | Lisu        | 1               |               | 1           |             | 1            |            |               | 0          | 0           |              | 0                       | 1             | 0           | 1           | 0            | 1 |
| 3                                  | Tanete Rilau  | Pancana     | 2               | 1             | 3           |             | 3            |            | 1             | 1          | 1           |              | 1                       | 2             | 2           | 4           | 0            | 4 |
|                                    |               | Pekkae      | 3               | 1             | 4           |             | 4            |            | 1             | 1          | 1           |              | 1                       | 3             | 2           | 5           | 0            | 5 |
| 4                                  | Barru         | Palakka     | 2               | 2             | 4           |             | 4            |            | 0             | 0          | 0           |              | 0                       | 2             | 2           | 4           | 0            | 4 |
|                                    |               | Padongko    | 8               |               | 8           |             | 8            |            |               | 0          | 0           |              | 0                       | 8             | 0           | 8           | 0            | 8 |
| 5                                  | Balusu        | Madello     | 1               | 1             | 2           |             | 2            |            |               | 0          | 0           |              | 0                       | 1             | 1           | 2           | 0            | 2 |
| 6                                  | Soppeng Riaja | Mangkoso    | 4               |               | 4           |             | 4            |            | 1             | 1          | 1           |              | 1                       | 4             | 1           | 5           | 0            | 5 |
| 7                                  | Mallusetasi   | Palanro     | 1               |               | 1           |             | 1            |            |               | 0          | 1           |              | 0                       | 1             | 0           | 1           | 0            | 1 |
|                                    |               | Bojo Baru   | 0               |               | 0           |             | 0            |            |               | 0          | 0           |              | 0                       | 0             | 0           | 0           | 0            | 0 |
| JUMLAH (KAB/KOTA)                  |               |             | 26              | 6             | 32          | 0           | 32           | 0          | 3             | 3          | 0           | 3            | 26                      | 9             | 35          | 0           | 35           |   |
| <b>ANGKA KEMATIAN (DILAPORKAN)</b> |               |             | <b>20,0</b>     |               | <b>24,7</b> | <b>0,0</b>  | <b>24,7</b>  | <b>0,0</b> |               | <b>2,8</b> | <b>0,0</b>  | <b>2,8</b>   | <b>10,9</b>             |               | <b>14,7</b> | <b>0,0</b>  | <b>14,7</b>  |   |

Sumber: Bidang Pelayanan Kesehatan Masyarakat Dinas Kesehatan Kabupaten Barru Tahun 2024

Keterangan : - Angka Kematian (dilaporkan) tersebut di atas belum tentu menggambarkan AKN/AKB/AKABA yang sebenarnya di populasi

TABEL 35

**JUMLAH KEMATIAN NEONATAL DAN POST NEONATAL MENURUT PENYEBAB UTAMA, KECAMATAN, DAN PUSKESMAS  
KABUPATEN/KOTA BARRU  
TAHUN 2024**

| NO                       | KECAMATAN     | PUSKESMAS              | PENYEBAB KEMATIAN NEONATAL (0-28 HARI) |          |                       |          |                        |          |   |           | PENYEBAB KEMATIAN POST NEONATAL (29 HARI-11 BULAN) |           |          |                                   |                                  |            |                   |                   |                        |          |           |
|--------------------------|---------------|------------------------|--|----------|-----------------------|----------|------------------------|----------|---|-----------|--|-----------|----------|-----------------------------------|----------------------------------|------------|-------------------|-------------------|------------------------|----------|-----------|
|                          |               |                        | BBLR DAN<br>PREMATURITAS               | ASFIKZIA | TETANUS<br>NEONATORUM | INFEKSI  | KELAINAN<br>KONGENITAL | COVID-19 | KELAINAN<br>CARDIOVASKULAR<br>DAN RESPIRATORI | LAIN-LAIN | KONDISI<br>PERINATAL                               | PNEUMONIA | DIARE    | KELAINAN<br>KONGENITAL<br>JANTUNG | KELAINAN<br>KONGENITAL<br>LANNYA | MENINGITIS | PENYAKIT<br>SARAF | DEMAM<br>BERDARAH | Gangguan<br>Pencernaan | TBC      | LAIN-LAIN |
| 1                        | 2             | 3                      | 4                                      | 5        | 6                     | 7        | 8                      | 9        | 10  | 11        | 12   | 13        | 14       | 15                                | 16                               | 17         | 18                | 19                | 20                     | 21       | 22        |
| 1                        | Pujananting   | Pujananting<br>Doi-Doi |  |          |                       |          |                        |          | 1   |           |  |           |          |                                   |                                  |            |                   |                   |                        |          |           |
| 2                        | Tanete Riaja  | Ralla<br>Lisu          | 2<br>1                                 |          |                       |          |                        |          | 1   |           |  | 1         |          |                                   |                                  |            |                   |                   |                        |          |           |
| 3                        | Tanete Rilau  | Pancana<br>Pekkae      |  | 1        |                       |          | 1                      |          |   |           |  |           | 1        |                                   | 1                                |            |                   |                   |                        |          |           |
| 4                        | Barru         | Palakka<br>Padongko    | 1<br>5                                 |          |                       |          |                        |          |   |           | 1  |           |          |                                   |                                  |            |                   |                   | 2<br>1                 |          |           |
| 5                        | Balusu        | Madello                |  |          |                       | 1        |                        |          |   |           | 2  |           | 1        |                                   |                                  |            |                   |                   |                        |          |           |
| 6                        | Soppeng Riaja | Mangkoso               | 1                                      | 1        |                       |          | 1                      |          |   |           |  | 1         |          |                                   |                                  |            |                   |                   | 1                      |          | 1         |
| 7                        | Mallusetasi   | Palanro<br>Bojo Baru   |  |          |                       |          |                        |          |   | 1         |  |           |          |                                   |                                  |            |                   |                   |                        |          |           |
| <b>JUMLAH (KAB/KOTA)</b> |               |                        | <b>10</b>                              | <b>3</b> | <b>0</b>              | <b>1</b> | <b>3</b>               | <b>0</b> | <b>8</b>                                      | <b>1</b>  | <b>0</b>   | <b>3</b>  | <b>0</b> | <b>0</b>                          | <b>1</b>                         | <b>0</b>   | <b>0</b>          | <b>0</b>          | <b>4</b>               | <b>1</b> | <b>0</b>  |

Sumber: Bidang Pelayanan Kesehatan Masyarakat Dinas Kesehatan Kabupaten Barru Tahun 2024

TABEL 36

**JUMLAH KEMATIAN ANAK BALITA MENURUT PENYEBAB UTAMA, KECAMATAN, DAN PUSKESMAS  
KABUPATEN/KOTA BARRU  
TAHUN 2024**

| NO                       | KECAMATAN     | PUSKESMAS   | PENYEBAB KEMATIAN ANAK BALITA (12-59 BULAN) |                |           |                             |          |                |                             |                               |                 |          |           |
|--------------------------|---------------|-------------|---|----------------|-----------|-----------------------------|----------|----------------|-----------------------------|-------------------------------|-----------------|----------|-----------|
|                          |               |             | DIARE                                       | DEMAM BERDARAH | PNEUMONIA | KELAINAN KONGENITAL JANTUNG | PD3I     | PENYAKIT SARAF | KELAINAN KONGENITAL LAINNYA | TENGGELAM, CEDERA, KECELAKAAN | INFEKSI PARASIT | COVID-19 | LAIN-LAIN |
| 1                        | 2             | 3           | 4   | 5              | 6         | 7                           | 8        | 9              | 10                          | 11                            | 12              | 13       | 14        |
| 1                        | Pujananting   | Pujananting | 0   | 0              | 0         | 0                           | 0        | 0              | 0                           | 0                             | 0               | 0        | 0         |
|                          |               | Doi-Doi     | 0   | 0              | 0         | 0                           | 0        | 0              | 0                           | 0                             | 0               | 0        | 0         |
| 2                        | Tanete Riaja  | Ralla       | 0   | 0              | 0         | 0                           | 0        | 0              | 0                           | 0                             | 0               | 0        | 0         |
|                          |               | Lisu        | 0   | 0              | 0         | 0                           | 0        | 0              | 0                           | 0                             | 0               | 0        | 0         |
| 3                        | Tanete Rilau  | Pancana     | 0   | 0              | 0         | 0                           | 0        | 0              | 0                           | 0                             | 0               | 0        | 0         |
|                          |               | Pekkae      | 0   | 0              | 0         | 0                           | 0        | 0              | 0                           | 0                             | 0               | 0        | 0         |
| 4                        | Barru         | Palakka     | 0   | 0              | 0         | 0                           | 0        | 0              | 0                           | 0                             | 0               | 0        | 0         |
|                          |               | Padongko    | 0   | 0              | 0         | 0                           | 0        | 0              | 0                           | 0                             | 0               | 0        | 1         |
| 5                        | Balusu        | Madello     | 0   | 0              | 0         | 0                           | 0        | 0              | 0                           | 0                             | 0               | 0        | 0         |
| 6                        | Soppeng Riaja | Mangkoso    | 0   | 0              | 0         | 0                           | 0        | 0              | 0                           | 0                             | 0               | 0        | 0         |
| 7                        | Mallusetasi   | Palanro     | 0   | 0              | 0         | 0                           | 0        | 0              | 0                           | 0                             | 0               | 0        | 0         |
|                          |               | Bojo Baru   | 0   | 0              | 0         | 0                           | 0        | 0              | 0                           | 0                             | 0               | 0        | 0         |
| <b>JUMLAH (KAB/KOTA)</b> |               |             | <b>0</b>                                    | <b>0</b>       | <b>0</b>  | <b>0</b>                    | <b>0</b> | <b>0</b>       | <b>0</b>                    | <b>0</b>                      | <b>0</b>        | <b>0</b> | <b>1</b>  |

Sumber: Bidang Pencegahan dan Pengendalian Penyakit Tahun 2024

TABEL 37

**BAYI BERAT BADAN LAHIR RENDAH (BBLR) DAN PREMATUR MENURUT JENIS KELAMIN, KECAMATAN, DAN PUSKESMAS  
KABUPATEN/KOTA BARRU  
TAHUN 2024**

| NO                       | KECAMATAN     | PUSKESMAS   | JUMLAH LAHIR HIDUP |              |              | BAYI BARU LAHIR DITIMBANG |              |              |              |              |              | BAYI BBLR  |            |           |            |            |            | PREMATUR |            |          |            |          |            |
|--------------------------|---------------|-------------|--------------------|--------------|--------------|---------------------------|--------------|--------------|--------------|--------------|--------------|------------|------------|-----------|------------|------------|------------|----------|------------|----------|------------|----------|------------|
|                          |               |             |                    |              |              | L                         |              | P            |              | L + P        |              | L          |            | P         |            | L + P      |            | L        |            | P        |            | L + P    |            |
|                          |               |             | L                  | P            | L + P        | JUMLAH                    | %            | JUMLAH       | %            | JUMLAH       | %            | JUMLAH     | %          | JUMLAH    | %          | JUMLAH     | %          | JUMLAH   | %          | JUMLAH   | %          | JUMLAH   | %          |
| 1                        | 2             | 3           | 4                  | 5            | 6            | 7                         | 8            | 9            | 10           | 11           | 12           | 13         | 14         | 15        | 16         | 17         | 18         | 19       | 20         | 21       | 22         | 23       | 24         |
| 1                        | Pujananting   | Pujananting | 46                 | 40           | 86           | 46                        | 100,0        | 40           | 100,0        | 86           | 100,0        | 6          | 13,0       | 3         | 7,5        | 9          | 10,5       |          | 0,0        |          | 0,0        | 0        | 0,0        |
|                          |               | Doi-Doi     | 41                 | 27           | 68           | 41                        | 100,0        | 27           | 100,0        | 68           | 100,0        | 2          | 4,9        | 0         | 0,0        | 2          | 2,9        |          | 0,0        |          | 0,0        | 0        | 0,0        |
| 2                        | Tanete Riaja  | Ralla       | 110                | 90           | 200          | 110                       | 100,0        | 90           | 100,0        | 200          | 100,0        | 6          | 5,5        | 4         | 4,4        | 10         | 5,0        |          | 0,0        |          | 0,0        | 0        | 0,0        |
|                          |               | Lisu        | 62                 | 49           | 111          | 62                        | 100,0        | 49           | 100,0        | 111          | 100,0        | 8          | 12,9       | 4         | 8,2        | 12         | 10,8       |          | 0,0        |          | 0,0        | 0        | 0,0        |
| 3                        | Tanete Rilau  | Pancana     | 118                | 98           | 216          | 118                       | 100,0        | 98           | 100,0        | 216          | 100,0        | 16         | 13,6       | 5         | 5,1        | 21         | 9,7        |          | 0,0        |          | 0,0        | 0        | 0,0        |
|                          |               | Pekkae      | 161                | 125          | 286          | 161                       | 100,0        | 125          | 100,0        | 286          | 100,0        | 10         | 6,2        | 11        | 8,8        | 21         | 7,3        |          | 0,0        |          | 0,0        | 0        | 0,0        |
| 4                        | Barru         | Palakka     | 77                 | 56           | 133          | 77                        | 100,0        | 56           | 100,0        | 133          | 100,0        | 10         | 13,0       | 9         | 16,1       | 19         | 14,3       |          | 0,0        |          | 0,0        | 0        | 0,0        |
|                          |               | Padongko    | 258                | 248          | 506          | 258                       | 100,0        | 248          | 100,0        | 506          | 100,0        | 28         | 10,9       | 17        | 6,9        | 45         | 8,9        |          | 0,0        |          | 0,0        | 0        | 0,0        |
| 5                        | Balusu        | Madello     | 129                | 116          | 245          | 129                       | 100,0        | 116          | 100,0        | 245          | 100,0        | 10         | 7,8        | 13        | 11,2       | 23         | 9,4        |          | 0,0        |          | 0,0        | 0        | 0,0        |
| 6                        | Soppeng Riaja | Mangkoso    | 104                | 95           | 199          | 104                       | 100,0        | 95           | 100,0        | 199          | 100,0        | 14         | 13,5       | 7         | 7,4        | 21         | 10,6       |          | 0,0        |          | 0,0        | 0        | 0,0        |
| 7                        | Mallusetasi   | Palanro     | 124                | 89           | 213          | 124                       | 100,0        | 89           | 100,0        | 213          | 100,0        | 8          | 6,5        | 4         | 4,5        | 12         | 5,6        |          | 0,0        |          | 0,0        | 0        | 0,0        |
|                          |               | Bojo Baru   | 67                 | 55           | 122          | 67                        | 100,0        | 55           | 100,0        | 122          | 100,0        | 0          | 0,0        | 2         | 3,6        | 2          | 1,6        |          | 0,0        |          | 0,0        | 0        | 0,0        |
| <b>JUMLAH (KAB/KOTA)</b> |               |             | <b>1.297</b>       | <b>1.088</b> | <b>2.385</b> | <b>1.297</b>              | <b>100,0</b> | <b>1.088</b> | <b>100,0</b> | <b>2.385</b> | <b>100,0</b> | <b>118</b> | <b>9,1</b> | <b>79</b> | <b>7,3</b> | <b>197</b> | <b>8,3</b> | <b>0</b> | <b>0,0</b> | <b>0</b> | <b>0,0</b> | <b>0</b> | <b>0,0</b> |

Sumber: Bidang Pelayanan Kesehatan Masyarakat Dinas Kesehatan Kabupaten Barru Tahun 2024

TABEL 38

**CAKUPAN KUNJUNGAN NEONATAL MENURUT JENIS KELAMIN, KECAMATAN, DAN PUSKESMAS  
KABUPATEN/KOTA BARRU  
TAHUN 2024**

| NO                       | KECAMATAN     | PUSKESMAS   | JUMLAH LAHIR HIDUP |              |              | KUNJUNGAN NEONATAL 1 KALI (KN1) |             |              |              |              |              | KUNJUNGAN NEONATAL 3 KALI (KN LENGKAP) |             |              |              |              |             | BAYI BARU LAHIR YANG DILAKUKAN SCREENING HIPOTIROID KONGENITAL |             |              |             |              |             |
|--------------------------|---------------|-------------|--------------------|--------------|--------------|---------------------------------|-------------|--------------|--------------|--------------|--------------|--|-------------|--------------|--------------|--------------|-------------|--|-------------|--------------|-------------|--------------|-------------|
|                          |               |             | L                  |              | P            | L + P                           |             | L            |              | P            | L + P        |  | L           |              | P            | L + P        |             | L  |             | P            | L + P       |              |             |
|                          |               |             | L                  | P            | L + P        | JUMLAH                          | %           | JUMLAH       | %            | JUMLAH       | %            | JUMLAH                                 | %           | JUMLAH       | %            | JUMLAH       | %           | JUMLAH   | %           | JUMLAH       | %           | JUMLAH       | %           |
| 1                        | 2             | 3           | 4                  | 5            | 6            | 7                               | 8           | 9            | 10           | 11           | 12           | 13                                     | 14          | 15           | 16           | 17           | 18          | 19   | 20          | 21           | 22          | 23           | 24          |
| 1                        | Pujananting   | Pujananting | 46                 | 40           | 86           | 45                              | 97,8        | 42           | 105,0        | 87           | 101,2        | 44                                     | 95,7        | 41           | 102,5        | 85           | 98,8        | 45   | 97,8        | 42           | 105,0       | 87           | 101,2       |
|                          |               | Doi-Doi     | 41                 | 27           | 68           | 41                              | 100,0       | 27           | 100,0        | 68           | 100,0        | 35                                     | 85,4        | 26           | 96,3         | 61           | 89,7        | 36   | 87,8        | 26           | 96,3        | 62           | 91,2        |
| 2                        | Tanete Riaja  | Ralla       | 110                | 90           | 200          | 111                             | 100,9       | 91           | 101,1        | 202          | 101,0        | 107                                    | 97,3        | 91           | 101,1        | 198          | 99,0        | 108  | 98,2        | 94           | 104,4       | 202          | 101,0       |
|                          |               | Lisu        | 62                 | 49           | 111          | 55                              | 88,7        | 50           | 102,0        | 105          | 94,6         | 60                                     | 96,8        | 50           | 102,0        | 110          | 99,1        | 60   | 96,8        | 50           | 102,0       | 110          | 99,1        |
| 3                        | Tanete Rilau  | Pancana     | 118                | 98           | 216          | 117                             | 99,2        | 98           | 100,0        | 215          | 99,5         | 117                                    | 99,2        | 98           | 100,0        | 215          | 99,5        | 117  | 99,2        | 98           | 100,0       | 215          | 99,5        |
|                          |               | Pekkae      | 161                | 125          | 286          | 158                             | 98,1        | 125          | 100,0        | 283          | 99,0         | 159                                    | 98,8        | 125          | 100,0        | 284          | 99,3        | 159  | 98,8        | 125          | 100,0       | 284          | 99,3        |
| 4                        | Barru         | Palakka     | 77                 | 56           | 133          | 73                              | 94,8        | 133          | 237,5        | 206          | 154,9        | 74                                     | 96,1        | 60           | 107,1        | 134          | 100,8       | 63   | 81,8        | 58           | 103,6       | 121          | 91,0        |
|                          |               | Padongko    | 258                | 248          | 506          | 248                             | 96,1        | 257          | 103,6        | 505          | 99,8         | 251                                    | 97,3        | 245          | 98,8         | 496          | 98,0        | 222  | 86,0        | 238          | 96,0        | 460          | 90,9        |
| 5                        | Balusu        | Madello     | 129                | 116          | 245          | 128                             | 99,2        | 116          | 100,0        | 244          | 99,6         | 128                                    | 99,2        | 116          | 100,0        | 244          | 99,6        | 128  | 99,2        | 116          | 100,0       | 244          | 99,6        |
| 6                        | Soppeng Riaja | Mangkoso    | 104                | 95           | 199          | 104                             | 100,0       | 95           | 100,0        | 199          | 100,0        | 103                                    | 99,0        | 93           | 97,9         | 196          | 98,5        | 71   | 68,3        | 66           | 69,5        | 137          | 68,8        |
| 7                        | Mallusetasi   | Palanro     | 124                | 89           | 213          | 119                             | 96,0        | 94           | 105,6        | 213          | 100,0        | 119                                    | 96,0        | 94           | 105,6        | 213          | 100,0       | 114  | 91,9        | 98           | 110,1       | 212          | 99,5        |
|                          |               | Bojo Baru   | 67                 | 55           | 122          | 67                              | 100,0       | 55           | 100,0        | 122          | 100,0        | 61                                     | 91,0        | 57           | 103,6        | 118          | 96,7        | 0  | 0,0         | 0            | 0,0         | 0            | 0,0         |
| <b>JUMLAH (KAB/KOTA)</b> |               |             | <b>1.297</b>       | <b>1.088</b> | <b>2.385</b> | <b>1.266</b>                    | <b>97,6</b> | <b>1.183</b> | <b>108,7</b> | <b>2.449</b> | <b>102,7</b> | <b>1.258</b>                           | <b>97,0</b> | <b>1.096</b> | <b>100,7</b> | <b>2.354</b> | <b>98,7</b> | <b>1.123</b>   | <b>86,6</b> | <b>1.011</b> | <b>92,9</b> | <b>2.134</b> | <b>89,5</b> |

Sumber: Bidang Pelayanan Kesehatan Masyarakat Dinas Kesehatan Kabupaten Barru Tahun 2024

TABEL 39

**BAYI BARU LAHIR MENDAPAT IMD\* DAN PEMBERIAN ASI EKSKLUSIF PADA BAYI < 6 BULAN MENURUT KECAMATAN DAN PUSKESMAS  
KABUPATEN/KOTA BARRU  
TAHUN 2024**

| NO                       | KECAMATAN     | PUSKESMAS   | BAYI BARU LAHIR |              |             | BAYI USIA < 6 BULAN |                      |             |
|--------------------------|---------------|-------------|-----------------|--------------|-------------|---------------------|----------------------|-------------|
|                          |               |             | JUMLAH          | MENDAPAT IMD |             | JUMLAH              | DIBERI ASI EKSKLUSIF |             |
|                          |               |             |                 | JUMLAH       | %           |                     | JUMLAH               | %           |
| 1                        | 2             | 3           | 4               | 5            | 6           | 7                   | 8                    | 9           |
| 1                        | Pujananting   | Pujananting | 86              | 87           | 101,2       | 32                  | 26                   | 81,3        |
|                          |               | Doi-Doi     | 68              | 63           | 92,6        | 25                  | 20                   | 80,0        |
| 2                        | Tanete Riaja  | Ralla       | 200             | 196          | 98,0        | 85                  | 76                   | 89,4        |
|                          |               | Lisu        | 111             | 110          | 99,1        | 110                 | 78                   | 70,9        |
| 3                        | Tanete Rilau  | Pancana     | 216             | 215          | 99,5        | 129                 | 129                  | 100,0       |
|                          |               | Pekkae      | 286             | 265          | 92,7        | 202                 | 155                  | 76,7        |
| 4                        | Barru         | Palakka     | 133             | 105          | 78,9        | 129                 | 99                   | 76,7        |
|                          |               | Padongko    | 506             | 477          | 94,3        | 288                 | 219                  | 76,0        |
| 5                        | Balusu        | Madello     | 245             | 202          | 82,4        | 181                 | 151                  | 83,4        |
| 6                        | Soppeng Riaja | Mangkoso    | 199             | 168          | 84,4        | 199                 | 188                  | 94,5        |
| 7                        | Mallusetasi   | Palanro     | 213             | 213          | 100,0       | 81                  | 70                   | 86,4        |
|                          |               | Bojo Baru   | 122             | 115          | 94,3        | 93                  | 48                   | 51,6        |
| <b>JUMLAH (KAB/KOTA)</b> |               |             | <b>2.385</b>    | <b>2.216</b> | <b>92,9</b> | <b>1.554</b>        | <b>1.259</b>         | <b>81,0</b> |

Sumber: Bidang Pelayanan Kesehatan Masyarakat Dinas Kesehatan Kabupaten Barru Tahun 2024

Keterangan: IMD = Inisiasi Menyusui Dini

TABEL 40

**CAKUPAN PELAYANAN KESEHATAN BAYI MENURUT JENIS KELAMIN, KECAMATAN, DAN PUSKESMAS  
KABUPATEN/KOTA BARRU  
TAHUN 2024**

| NO                       | KECAMATAN     | PUSKESMAS   | JUMLAH BAYI  |              |              | PELAYANAN KESEHATAN BAYI |             |              |           |              |             |
|--------------------------|---------------|-------------|--------------|--------------|--------------|--------------------------|-------------|--------------|-----------|--------------|-------------|
|                          |               |             |              |              |              | L                        |             | P            |           | L + P        |             |
|                          |               |             | L            | P            | L + P        | JUMLAH                   | %           | JUMLAH       | %         | JUMLAH       | %           |
| 1                        | 2             | 3           | 4            | 5            | 6            | 7                        | 8           | 9            | 10        | 11           | 12          |
| 1                        | Pujananting   | Pujananting | 64           | 61           | 125          | 45                       | 70,3        | 42           | 68,9      | 87           | 69,6        |
|                          |               | Doi-Doi     | 56           | 54           | 110          | 41                       | 73,2        | 27           | 50,0      | 68           | 61,8        |
| 2                        | Tanete Riaja  | Ralla       | 147          | 140          | 287          | 103                      | 70,1        | 78           | 55,7      | 181          | 63,1        |
|                          |               | Lisu        | 83           | 79           | 162          | 63                       | 75,9        | 65           | 82,3      | 128          | 79,0        |
| 3                        | Tanete Rilau  | Pancana     | 156          | 149          | 305          | 117                      | 75,0        | 98           | 65,8      | 215          | 70,5        |
|                          |               | Pekkae      | 183          | 174          | 357          | 169                      | 92,3        | 173          | 99,4      | 342          | 95,8        |
| 4                        | Barru         | Palakka     | 96           | 92           | 188          | 73                       | 76,0        | 60           | 65,2      | 133          | 70,7        |
|                          |               | Padongko    | 304          | 290          | 594          | 303                      | 99,7        | 331          | 114,1     | 634          | 106,7       |
| 5                        | Balusu        | Madello     | 175          | 166          | 341          | 239                      | 136,6       | 244          | 147,0     | 483          | 141,6       |
| 6                        | Soppeng Riaja | Mangkoso    | 162          | 155          | 317          | 0                        | 0,0         | 0            | 0,0       | 0            | 0,0         |
| 7                        | Mallusetasi   | Palanro     | 159          | 152          | 311          | 170                      | 106,9       | 143          | 94,1      | 313          | 100,6       |
|                          |               | Bojo Baru   | 86           | 82           | 168          | 92                       | 107,0       | 82           | 100,0     | 174          | 103,6       |
| <b>JUMLAH (KAB/KOTA)</b> |               |             | <b>1.671</b> | <b>1.594</b> | <b>3.265</b> | <b>1.415</b>             | <b>84,7</b> | <b>1.343</b> | <b>84</b> | <b>2.758</b> | <b>84,5</b> |

Sumber: Bidang Pelayanan Kesehatan Masyarakat Dinas Kesehatan Kabupaten Barru Tahun 2024

TABEL 41

**CAKUPAN DESA/KELURAHAN *UNIVERSAL CHILD IMMUNIZATION (UCI)* MENURUT KECAMATAN DAN PUSKESMAS  
KABUPATEN/KOTA BARRU  
TAHUN 2024**

| <b>NO</b>                | <b>KECAMATAN</b> | <b>PUSKESMAS</b> | <b>JUMLAH<br/>DESA/KELURAHAN</b> | <b>DESA/KELURAHAN<br/><i>UCI</i></b> | <b>% DESA/KELURAHAN<br/><i>UCI</i></b> |
|--------------------------|------------------|------------------|----------------------------------|--------------------------------------|--|
| <i>1</i>                 | <i>2</i>         | <i>3</i>         | <i>4</i>                         | <i>5</i>                             | <i>6</i>                               |
| 1                        | Pujananting      | Pujananting      | 3                                | 3                                    | 100,0                                  |
|                          |                  | Doi-Doi          | 4                                | 3                                    | 75,0                                   |
| 2                        | Tanete Riaja     | Ralla            | 4                                | 0                                    | 0,0                                    |
|                          |                  | Lisu             | 3                                | 3                                    | 100,0                                  |
| 3                        | Tanete Rilau     | Pancana          | 5                                | 3                                    | 60,0                                   |
|                          |                  | Pekkae           | 5                                | 5                                    | 100,0                                  |
| 4                        | Barru            | Palakka          | 4                                | 2                                    | 50,0                                   |
|                          |                  | Padongko         | 6                                | 0                                    | 0,0                                    |
| 5                        | Balusu           | Madello          | 6                                | 6                                    | 100,0                                  |
| 6                        | Soppeng Riaja    | Mangkoso         | 7                                | 7                                    | 100,0                                  |
| 7                        | Mallusetasi      | Palanro          | 5                                | 5                                    | 100,0                                  |
|                          |                  | Bojo Baru        | 3                                | 3                                    | 100,0                                  |
| <b>JUMLAH (KAB/KOTA)</b> |                  |                  | <b>55</b>                        | <b>40</b>                            | <b>72,7</b>                            |

Sumber: Bidang Pencegahan dan Pengendalian Penyakit Dinas Kesehatan Kab. Barru Tahun 2024

TABEL 42

**CAKUPAN IMUNISASI HEPATITIS B0 (0 -7 HARI) DAN BCG PADA BAYI MENURUT JENIS KELAMIN, KECAMATAN, DAN PUSKESMAS  
KABUPATEN/KOTA BARRU  
TAHUN 2024**

Sama

| NO                       | KECAMATAN     | PUSKESMAS   | JUMLAH LAHIR HIDUP |              |              | BAYI DIIMUNISASI |              |              |             |              |             |            |            |          |            |          |            |              |              |              |             |              |             |              |              |              |             |              |             |
|--------------------------|---------------|-------------|--------------------|--------------|--------------|------------------|--------------|--------------|-------------|--------------|-------------|------------|------------|----------|------------|----------|------------|--------------|--------------|--------------|-------------|--------------|-------------|--------------|--------------|--------------|-------------|--------------|-------------|
|                          |               |             |                    |              |              | HB0              |              |              |             |              |             |            |            |          | BCG        |          |            |              |              |              |             |              |             |              |              |              |             |              |             |
|                          |               |             |                    |              |              | < 24 Jam         |              |              |             |              |             | 1 - 7 Hari |            |          |            |          |            | HB0 Total    |              |              |             |              |             | BCG          |              |              |             |              |             |
|                          |               |             |                    |              |              | L                |              |              | P           |              |             | L + P      |            |          | L          |          |            | P            |              |              | L + P       |              |             | L            |              |              | P           |              |             |
| L                        | P             | L+P         | JUMLAH             | %            | JUMLAH       | %                | JUMLAH       | %            | JUMLAH      | %            | JUMLAH      | %          | JUMLAH     | %        | JUMLAH     | %        | JUMLAH     | %            | JUMLAH       | %            | JUMLAH      | %            | JUMLAH      | %            | JUMLAH       | %            | JUMLAH      | %            |             |
| 1                        | 2             | 3           | 4                  | 5            | 6            | 7                | 8            | 9            | 10          | 11           | 12          | 13         | 14         | 15       | 16         | 17       | 18         | 19           | 20           | 21           | 22          | 23           | 24          | 25           | 26           | 27           | 28          | 29           | 30          |
| 1                        | Pujananting   | Pujananting | 51                 | 51           | 102          | 33               | 64,7         | 48           | 94,1        | 81           | 79,4        | 0          | 0,0        | 0        | 0,0        | 0        | 0,0        | 33           | 64,7         | 48           | 94,1        | 81           | 79,4        | 50           | 98,0         | 48           | 94,1        | 98           | 96,1        |
|                          |               | Doi-Doi     | 43                 | 44           | 87           | 25               | 58,1         | 21           | 47,7        | 46           | 52,9        | 0          | 0,0        | 0        | 0,0        | 0        | 0,0        | 25           | 58,1         | 21           | 47,7        | 46           | 52,9        | 30           | 69,8         | 30           | 68,2        | 60           | 69,0        |
| 2                        | Tanete Riaja  | Ralla       | 104                | 115          | 219          | 104              | 100,0        | 95           | 82,6        | 199          | 90,9        | 0          | 0,0        | 0        | 0,0        | 0        | 0,0        | 104          | 100,0        | 95           | 82,6        | 199          | 90,9        | 113          | 108,7        | 88           | 76,5        | 201          | 91,8        |
|                          |               | Lisu        | 59                 | 66           | 125          | 61               | 103,4        | 47           | 71,2        | 108          | 86,4        | 0          | 0,0        | 0        | 0,0        | 0        | 0,0        | 61           | 103,4        | 47           | 71,2        | 108          | 86,4        | 64           | 108,5        | 61           | 92,4        | 125          | 100,0       |
| 3                        | Tanete Rilau  | Pancana     | 122                | 123          | 245          | 118              | 96,7         | 94           | 76,4        | 212          | 86,5        | 0          | 0,0        | 0        | 0,0        | 0        | 0,0        | 118          | 96,7         | 94           | 76,4        | 212          | 86,5        | 106          | 86,9         | 116          | 94,3        | 222          | 90,6        |
|                          |               | Pekkae      | 132                | 143          | 275          | 156              | 118,2        | 130          | 90,9        | 286          | 104,0       | 0          | 0,0        | 0        | 0,0        | 0        | 0,0        | 156          | 118,2        | 130          | 90,9        | 286          | 104,0       | 134          | 101,5        | 110          | 76,9        | 244          | 88,7        |
| 4                        | Barru         | Palakka     | 70                 | 77           | 147          | 71               | 101,4        | 65           | 84,4        | 136          | 92,5        | 0          | 0,0        | 0        | 0,0        | 0        | 0,0        | 71           | 101,4        | 65           | 84,4        | 136          | 92,5        | 67           | 95,7         | 48           | 62,3        | 115          | 78,2        |
|                          |               | Padongko    | 223                | 240          | 463          | 257              | 115,2        | 245          | 102,1       | 502          | 108,4       | 0          | 0,0        | 0        | 0,0        | 0        | 0,0        | 257          | 115,2        | 245          | 102,1       | 502          | 108,4       | 242          | 108,5        | 205          | 85,4        | 447          | 96,5        |
| 5                        | Balusu        | Madello     | 124                | 141          | 265          | 129              | 104,0        | 116          | 82,3        | 245          | 92,5        | 0          | 0,0        | 0        | 0,0        | 0        | 0,0        | 129          | 104,0        | 116          | 82,3        | 245          | 92,5        | 135          | 108,9        | 125          | 88,7        | 260          | 98,1        |
| 6                        | Soppeng Riaja | Mangkoso    | 122                | 141          | 263          | 134              | 109,8        | 155          | 109,9       | 289          | 109,9       | 0          | 0,0        | 0        | 0,0        | 0        | 0,0        | 134          | 109,8        | 155          | 109,9       | 289          | 109,9       | 123          | 100,8        | 143          | 101,4       | 266          | 101,1       |
| 7                        | Mallusetasi   | Palanro     | 116                | 124          | 240          | 122              | 105,2        | 86           | 69,4        | 208          | 86,7        | 0          | 0,0        | 0        | 0,0        | 0        | 0,0        | 122          | 105,2        | 86           | 69,4        | 208          | 86,7        | 123          | 106,0        | 79           | 63,7        | 202          | 84,2        |
|                          |               | Bojo Baru   | 67                 | 68           | 135          | 61               | 91,0         | 57           | 83,8        | 118          | 87,4        | 0          | 0,0        | 0        | 0,0        | 0        | 0,0        | 61           | 91,0         | 57           | 83,8        | 118          | 87,4        | 107          | 159,7        | 83           | 122,1       | 190          | 140,7       |
| <b>JUMLAH (KAB/KOTA)</b> |               |             | <b>1.233</b>       | <b>1.333</b> | <b>2.566</b> | <b>1.271</b>     | <b>103,1</b> | <b>1.159</b> | <b>86,9</b> | <b>2.430</b> | <b>94,7</b> | <b>0</b>   | <b>0,0</b> | <b>0</b> | <b>0,0</b> | <b>0</b> | <b>0,0</b> | <b>1.271</b> | <b>103,1</b> | <b>1.159</b> | <b>86,9</b> | <b>2.430</b> | <b>94,7</b> | <b>1.294</b> | <b>104,9</b> | <b>1.136</b> | <b>85,2</b> | <b>2.430</b> | <b>94,7</b> |

Sumber: Bidang Pencegahan dan Pengendalian Penyakit Dinas Kesehatan Kab. Barru Tahun 2024

TABEL 43

**CAKUPAN IMUNISASI DPT-HB-Hib 3, POLIO 4\*, CAMPAK RUBELA, DAN IMUNISASI DASAR LENGKAP PADA BAYI MENURUT JENIS KELAMIN, KECAMATAN, DAN PUSKESMAS  
KABUPATEN/KOTA BARRU  
TAHUN 2024**

sama

| NO                       | KECAMATAN     | PUSKESMAS   | JUMLAH BAYI<br>(SURVIVING INFANT) |              |              | BAYI DIIMUNISASI |             |              |             |              |             |              |             |              |             |              |             |               |             |              |             |              |             |                         |             |              |             |              |             |
|--------------------------|---------------|-------------|-----------------------------------|--------------|--------------|------------------|-------------|--------------|-------------|--------------|-------------|--------------|-------------|--------------|-------------|--------------|-------------|---------------|-------------|--------------|-------------|--------------|-------------|-------------------------|-------------|--------------|-------------|--------------|-------------|
|                          |               |             |                                   |              |              | DPT-HB-Hib3      |             |              |             |              |             | POLIO 4*     |             |              |             |              |             | CAMPAK RUBELA |             |              |             |              |             | IMUNISASI DASAR LENGKAP |             |              |             |              |             |
|                          |               |             | L                                 |              | P            |                  | L + P       |              | L           |              | P           |              | L + P       |              | L           |              | P           |               | L + P       |              | L           |              | P           |                         | L + P       |              |             |              |             |
|                          |               |             | L                                 | P            | L+P          | JUMLAH           | %           | JUMLAH       | %           | JUMLAH       | %           | JUMLAH       | %           | JUMLAH       | %           | JUMLAH       | %           | JUMLAH        | %           | JUMLAH       | %           | JUMLAH       | %           | JUMLAH                  | %           | JUMLAH       | %           |              |             |
| 1                        | 2             | 3           | 4                                 | 5            | 6            | 7                | 8           | 9            | 10          | 11           | 12          | 13           | 14          | 15           | 16          | 17           | 18          | 19            | 20          | 21           | 22          | 23           | 24          | 25                      | 26          | 27           | 28          | 29           | 30          |
| 1                        | Pujananting   | Pujananting | 64                                | 61           | 125          | 51               | 79,7        | 42           | 68,9        | 93           | 74,4        | 56           | 87,5        | 44           | 72,1        | 100          | 80,0        | 48            | 75,0        | 50           | 82,0        | 98           | 78,4        | 48                      | 75,0        | 50           | 82,0        | 98           | 78,4        |
|                          |               | Doi-Doi     | 56                                | 54           | 110          | 39               | 69,6        | 41           | 75,9        | 80           | 72,7        | 40           | 71,4        | 40           | 74,1        | 80           | 72,7        | 40            | 71,4        | 51           | 94,4        | 91           | 82,7        | 40                      | 71,4        | 51           | 94,4        | 91           | 82,7        |
| 2                        | Tanete Riaja  | Ralla       | 147                               | 140          | 287          | 80               | 54,4        | 83           | 59,3        | 163          | 56,8        | 91           | 61,9        | 97           | 69,3        | 188          | 65,5        | 84            | 57,1        | 84           | 60,0        | 168          | 58,5        | 84                      | 57,1        | 84           | 60,0        | 168          | 58,5        |
|                          |               | Lisu        | 83                                | 79           | 162          | 73               | 88,0        | 67           | 84,8        | 140          | 86,4        | 73           | 88,0        | 67           | 84,8        | 140          | 86,4        | 72            | 86,7        | 69           | 87,3        | 141          | 87,0        | 72                      | 86,7        | 69           | 87,3        | 141          | 87,0        |
| 3                        | Tanete Rilau  | Pancana     | 156                               | 149          | 305          | 85               | 54,5        | 86           | 57,7        | 171          | 56,1        | 97           | 62,2        | 98           | 65,8        | 195          | 63,9        | 100           | 64,1        | 115          | 77,2        | 215          | 70,5        | 100                     | 64,1        | 115          | 77,2        | 215          | 70,5        |
|                          |               | Pekkae      | 183                               | 174          | 357          | 96               | 52,5        | 95           | 54,6        | 191          | 53,5        | 129          | 70,5        | 125          | 71,8        | 254          | 71,1        | 134           | 73,2        | 149          | 85,6        | 283          | 79,3        | 147                     | 80,3        | 160          | 92,0        | 307          | 86,0        |
| 4                        | Barru         | Palakka     | 96                                | 92           | 188          | 50               | 52,1        | 51           | 55,4        | 101          | 53,7        | 64           | 66,7        | 57           | 62,0        | 121          | 64,4        | 69            | 71,9        | 60           | 65,2        | 129          | 68,6        | 69                      | 71,9        | 60           | 65,2        | 129          | 68,6        |
|                          |               | Padongko    | 304                               | 290          | 594          | 191              | 62,8        | 175          | 60,3        | 366          | 61,6        | 216          | 71,1        | 192          | 66,2        | 408          | 68,7        | 194           | 63,8        | 196          | 67,6        | 390          | 65,7        | 194                     | 63,8        | 196          | 67,6        | 390          | 65,7        |
| 5                        | Balusu        | Madello     | 175                               | 166          | 341          | 155              | 88,6        | 148          | 89,2        | 303          | 88,9        | 152          | 86,9        | 153          | 92,2        | 305          | 89,4        | 148           | 84,6        | 153          | 92,2        | 301          | 88,3        | 148                     | 84,6        | 153          | 92,2        | 301          | 88,3        |
| 6                        | Soppeng Riaja | Mangkoso    | 162                               | 155          | 317          | 141              | 87,0        | 135          | 87,1        | 276          | 87,1        | 148          | 91,4        | 158          | 101,9       | 306          | 96,5        | 137           | 84,6        | 161          | 103,9       | 298          | 94,0        | 137                     | 84,6        | 161          | 103,9       | 298          | 94,0        |
|                          |               | Palanro     | 159                               | 152          | 311          | 155              | 97,5        | 133          | 87,5        | 288          | 92,6        | 155          | 97,5        | 133          | 87,5        | 288          | 92,6        | 151           | 95,0        | 134          | 88,2        | 285          | 91,6        | 151                     | 95,0        | 134          | 88,2        | 285          | 91,6        |
| 7                        | Mallusetasi   | Bojo Baru   | 86                                | 82           | 168          | 59               | 68,6        | 71           | 86,6        | 130          | 77,4        | 59           | 68,6        | 65           | 79,3        | 124          | 73,8        | 70            | 81,4        | 75           | 91,5        | 145          | 86,3        | 70                      | 81,4        | 75           | 91,5        | 145          | 86,3        |
|                          |               |             |                                   |              |              |                  |             |              |             |              |             |              |             |              |             |              |             |               |             |              |             |              |             |                         |             |              |             |              |             |
| <b>JUMLAH (KAB/KOTA)</b> |               |             | <b>1.671</b>                      | <b>1.594</b> | <b>3.265</b> | <b>1.175</b>     | <b>70,3</b> | <b>1.127</b> | <b>70,7</b> | <b>2.302</b> | <b>70,5</b> | <b>1.280</b> | <b>76,6</b> | <b>1.229</b> | <b>77,1</b> | <b>2.509</b> | <b>76,8</b> | <b>1.247</b>  | <b>74,6</b> | <b>1.297</b> | <b>81,4</b> | <b>2.544</b> | <b>77,9</b> | <b>1.260</b>            | <b>75,4</b> | <b>1.308</b> | <b>82,1</b> | <b>2.568</b> | <b>78,7</b> |

Sumber: Bidang Pencegahan dan Pengendalian Penyakit Dinas Kesehatan Kab. Barru Tahun 2024

Keterangan:

\*khusus untuk provinsi DIY, diisi dengan imunisasi IPV dosis ke 3

MR = measles rubella

**CAKUPAN IMUNISASI LANJUTAN DPT-HB-Hib 4 DAN CAMPAK RUBELA 2 PADA ANAK USIA DIBAWAH DUA TAHUN (BADUTA)  
MENURUT JENIS KELAMIN, KECAMATAN, DAN PUSKESMAS  
KABUPATEN/KOTA BARRU  
TAHUN 2024**

| NO                       | KECAMATAN     | PUSKESMAS   | JUMLAH BADUTA |              |              | BADUTA DIIMUNISASI |             |              |             |              |             |                 |             |              |             |              |             |
|--------------------------|---------------|-------------|---------------|--------------|--------------|--------------------|-------------|--------------|-------------|--------------|-------------|-----------------|-------------|--------------|-------------|--------------|-------------|
|                          |               |             |               |              |              | DPT-HB-Hib4        |             |              |             |              |             | CAMPAK RUBELA 2 |             |              |             |              |             |
|                          |               |             | L             |              | P            |                    | L + P       |              | L           |              | P           |                 | L + P       |              |             |              |             |
|                          |               |             | L             | P            | L+P          | JUMLAH             | %           | JUMLAH       | %           | JUMLAH       | %           | JUMLAH          | %           | JUMLAH       | %           | JUMLAH       | %           |
| 1                        | 2             | 3           | 4             | 5            | 6            | 7                  | 8           | 9            | 10          | 11           | 12          | 13              | 14          | 15           | 16          | 17           | 18          |
| 1                        | Pujananting   | Pujananting | 48            | 56           | 104          | 47                 | 97,9        | 54           | 96,4        | 101          | 97,1        | 48              | 100,0       | 51           | 91,1        | 99           | 95,2        |
|                          |               | Doi-Doi     | 42            | 40           | 82           | 38                 | 90,5        | 43           | 107,5       | 81           | 98,8        | 38              | 90,5        | 43           | 107,5       | 81           | 98,8        |
| 2                        | Tanete Riaja  | Ralla       | 107           | 105          | 212          | 70                 | 65,4        | 63           | 60,0        | 133          | 62,7        | 73              | 68,2        | 79           | 75,2        | 152          | 71,7        |
|                          |               | Lisu        | 62            | 72           | 134          | 64                 | 64,0        | 63           | 87,5        | 127          | 94,8        | 61              | 98,4        | 67           | 93,1        | 128          | 95,5        |
| 3                        | Tanete Rilau  | Pancana     | 116           | 111          | 227          | 70                 | 60,3        | 56           | 50,5        | 126          | 55,5        | 80              | 69,0        | 68           | 61,3        | 148          | 65,2        |
|                          |               | Pekkae      | 134           | 131          | 265          | 99                 | 73,9        | 95           | 72,5        | 194          | 73,2        | 137             | 102,2       | 127          | 96,9        | 264          | 99,6        |
| 4                        | Barru         | Palakka     | 72            | 79           | 151          | 48                 | 66,7        | 44           | 55,7        | 92           | 60,9        | 50              | 69,4        | 51           | 64,6        | 101          | 66,9        |
|                          |               | Padongko    | 223           | 218          | 441          | 166                | 74,4        | 148          | 67,9        | 314          | 71,2        | 169             | 75,8        | 147          | 67,4        | 316          | 71,7        |
| 5                        | Balusu        | Madello     | 128           | 129          | 257          | 134                | 104,7       | 134          | 103,9       | 268          | 104,3       | 134             | 104,7       | 134          | 103,9       | 268          | 104,3       |
| 6                        | Soppeng Riaja | Mangkoso    | 130           | 122          | 252          | 122                | 93,8        | 134          | 109,8       | 256          | 101,6       | 123             | 94,6        | 138          | 113,1       | 261          | 103,6       |
| 7                        | Mallusetasi   | Palanro     | 119           | 114          | 233          | 142                | 119,3       | 133          | 116,7       | 275          | 118,0       | 212             | 178,2       | 131          | 114,9       | 343          | 147,2       |
|                          |               | Bojo Baru   | 65            | 62           | 127          | 81                 | 124,6       | 64           | 103,2       | 145          | 114,2       | 78              | 120,0       | 62           | 100,0       | 140          | 110,2       |
| <b>JUMLAH (KAB/KOTA)</b> |               |             | <b>1.246</b>  | <b>1.239</b> | <b>2.485</b> | <b>1.081</b>       | <b>86,8</b> | <b>1.031</b> | <b>83,2</b> | <b>2.112</b> | <b>85,0</b> | <b>1.203</b>    | <b>96,5</b> | <b>1.098</b> | <b>88,6</b> | <b>2.301</b> | <b>92,6</b> |

Sumber: Bidang Pencegahan dan Pengendalian Penyakit Dinas Kesehatan Kab. Barru Tahun 2024

TABEL 45

**CAKUPAN PEMBERIAN VITAMIN A PADA BAYI DAN ANAK BALITA MENURUT KECAMATAN DAN PUSKESMAS  
KABUPATEN/KOTA BARRU  
TAHUN 2024**

| NO                       | KECAMATAN     | PUSKESMAS   | BAYI 6-11 BULAN |                |             | ANAK BALITA (12-59 BULAN) |                |             | BALITA (6-59 BULAN) |                |             |
|--------------------------|---------------|-------------|-----------------|----------------|-------------|---------------------------|----------------|-------------|---------------------|----------------|-------------|
|                          |               |             | JUMLAH BAYI     | MENDAPAT VIT A |             | JUMLAH                    | MENDAPAT VIT A |             | JUMLAH              | MENDAPAT VIT A |             |
|                          |               |             |                 | S              | %           |                           | S              | %           |                     | S              | %           |
| 1                        | 2             | 3           | 4               | 5              | 6           | 7                         | 8              | 9           | 10                  | 11             | 12          |
| 1                        | Pujananting   | Pujananting | 35              | 35             | 100,0       | 347                       | 347            | 100,0       | 382                 | 382            | 100,0       |
|                          |               | Doi-Doi     | 39              | 39             | 100,0       |                           | 327            | 327         |                     | 100,0          | 366         |
| 2                        | Tanete Riaja  | Ralla       | 126             | 126            | 100,0       | 919                       | 919            | 100,0       | 1.045               | 1.045          | 100,0       |
|                          |               | Lisu        | 110             | 60             | 54,5        |                           | 592            | 459         |                     | 77,5           | 702         |
| 3                        | Tanete Rilau  | Pancana     | 96              | 91             | 94,8        | 893                       | 839            | 94,0        | 989                 | 930            | 94,0        |
|                          |               | Pekkae      | 301             | 301            | 100,0       |                           | 1.215          | 1.082       |                     | 89,1           | 1.516       |
| 4                        | Barru         | Palakka     | 65              | 65             | 100,0       | 562                       | 551            | 98,0        | 627                 | 616            | 98,2        |
|                          |               | Padongko    | 230             | 191            | 83,0        |                           | 1.578          | 1.513       |                     | 95,9           | 1.808       |
| 5                        | Balusu        | Madello     | 127             | 127            | 100,0       | 937                       | 926            | 98,8        | 1.064               | 1.053          | 99,0        |
| 6                        | Soppeng Riaja | Mangkoso    | 111             | 111            | 100,0       | 980                       | 964            | 98,4        | 1.091               | 1.075          | 98,5        |
| 7                        | Mallusetasi   | Palanro     | 101             | 101            | 100,0       | 157                       | 157            | 100,0       | 258                 | 258            | 100,0       |
|                          |               | Bojo Baru   | 52              | 52             | 100,0       |                           | 591            | 581         |                     | 98,3           | 643         |
| <b>JUMLAH (KAB/KOTA)</b> |               |             | <b>1.393</b>    | <b>1.299</b>   | <b>93,3</b> | <b>9.098</b>              | <b>8.665</b>   | <b>95,2</b> | <b>10.491</b>       | <b>9.964</b>   | <b>95,0</b> |

Sumber: Bidang Pelayanan Kesehatan Masyarakat Dinas Kesehatan Kabupaten Barru Tahun 2024

Keterangan: Pelaporan pemberian vitamin A dilakukan pada Februari dan Agustus, maka perhitungan bayi 6-11 bulan yang mendapat vitamin A dalam setahun dihitung dengan mengakumulasi bayi 6-11 bulan yang mendapat vitamin A di bulan Februari dan yang mendapat vitamin A di bulan Agustus.

Untuk perhitungan anak balita 12-59 bulan yang mendapat vitamin A menggunakan data bulan Agustus.

TABEL 46

**CAKUPAN PELAYANAN KESEHATAN BALITA MENURUT JENIS KELAMIN, KECAMATAN, DAN PUSKESMAS  
KABUPATEN/KOTA BARRU  
TAHUN 2024**

| NO                       | KECAMATAN     | PUSKESMAS   | SASARAN BALITA<br>(USIA 0-59 BULAN) | SASARAN ANAK<br>BALITA (USIA 12-59<br>BULAN) | BALITA MEMILIKI BUKU KIA |               | BALITA DIPANTAU PERTUMBUHAN<br>DAN PERKEMBANGAN |              | BALITA DILAYANI SDIDTK |              | BALITA DILAYANI MTBS |              |
|--------------------------|---------------|-------------|-------------------------------------|--|--------------------------|---------------|---|--------------|------------------------|--------------|----------------------|--------------|
|                          |               |             |                                     |  | JUMLAH                   | %             | JUMLAH  | %            | JUMLAH                 | %            | JUMLAH               | %            |
| 1                        | 2             | 3           | 4                                   | 5  | 6                        | 7             | 8   | 9            | 10                     | 11           | 12                   | 13           |
| 1                        | Pujananting   | Pujananting | 578                                 | 454  | 344                      | 59,52         | 344   | 59,52        | 517                    | 113,88       | 0                    | 0,00         |
|                          |               | Doi-Doi     | 511                                 | 401  | 395                      | 77,30         | 395   | 77,30        | 395                    | 98,50        | 81                   | 15,85        |
| 2                        | Tanete Riaja  | Ralla       | 1.332                               | 1045   | 942                      | 70,72         | 749   | 56,23        | 789                    | 75,50        | 0                    | 0,00         |
|                          |               | Lisu        | 756                                 | 593  | 592                      | 78,31         | 459   | 60,71        | 459                    | 77,40        | 219                  | 28,97        |
| 3                        | Tanete Rilau  | Pancana     | 1.418                               | 1113   | 1054                     | 74,33         | 978   | 68,97        |                        | 0,00         |                      | 0,00         |
|                          |               | Pekkae      | 1.659                               | 1303   | 1645                     | 99,16         | 1645  | 99,16        | 567                    | 43,51        | 288                  | 17,36        |
| 4                        | Barru         | Palakka     | 873                                 | 686  | 676                      | 77,43         | 567   | 64,95        | 567                    | 82,65        | 119                  | 13,63        |
|                          |               | Padongko    | 2765                                | 2171   | 2778                     | 127,96        | 2056  | 74,36        | 2068                   | 95,26        | 1573                 | 56,89        |
| 5                        | Balusu        | Madello     | 1.586                               | 1245   | 1133                     | 91,00         | 1078  | 67,97        | 899                    | 72,21        | 447                  | 28,18        |
| 6                        | Soppeng Riaja | Mangkoso    | 1.475                               | 1157   | 1186                     | 102,51        | 1055  | 71,53        |                        | 0,00         |                      | 0,00         |
| 7                        | Mallusetasi   | Palanro     | 1.445                               | 1134   | 963                      | 84,92         | 963   | 66,64        | 963                    | 84,92        | 844                  | 58,41        |
|                          |               | Bojo Baru   | 779                                 | 611  | 687                      | 112,44        | 573   | 73,56        | 573                    | 93,78        | 0                    | 0,00         |
| <b>JUMLAH (KAB/KOTA)</b> |               |             | <b>15177</b>                        | <b>11913,00</b>                              | <b>12395,00</b>          | <b>104,05</b> | <b>10862,00</b>                                 | <b>71,57</b> | <b>7797,00</b>         | <b>65,45</b> | <b>3571,00</b>       | <b>24,92</b> |

Sumber: Bidang Pelayanan Kesehatan Masyarakat Dinas Kesehatan Kabupaten Barru Tahun 2024

TABEL 47

**JUMLAH BALITA DITIMBANG MENURUT JENIS KELAMIN, KECAMATAN, DAN PUSKESMAS  
KABUPATEN/KOTA BARRU  
TAHUN 2024**

| NO                       | KECAMATAN     | PUSKESMAS   | BALITA                    |              |               |              |              |              |             |             |             |
|--------------------------|---------------|-------------|---------------------------|--------------|---------------|--------------|--------------|--------------|-------------|-------------|-------------|
|                          |               |             | JUMLAH SASARAN BALITA (S) |              |               | DITIMBANG    |              |              |             |             |             |
|                          |               |             |                           |              |               | JUMLAH (D)   |              |              | % (D/S)     |             |             |
|                          |               |             | L                         | P            | L+P           | L            | P            | L+P          | L           | P           | L+P         |
| 1                        | 2             | 3           | 4                         | 5            | 6             | 7            | 8            | 9            | 10          | 11          | 12          |
| 1                        | Pujananting   | Pujananting | 295                       | 283          | 578           | 209          | 207          | 416          | 70,8        | 73,1        | 72,0        |
|                          |               | Doi-Doi     | 192                       | 204          | 396           | 158          | 184          | 342          | 82,3        | 90,2        | 86,4        |
| 2                        | Tanete Riaja  | Ralla       | 504                       | 438          | 942           | 475          | 416          | 891          | 94,2        | 95,0        | 94,6        |
|                          |               | Lisu        | 320                       | 272          | 592           | 234          | 212          | 446          | 73,1        | 77,9        | 75,3        |
| 3                        | Tanete Rilau  | Pancana     | 556                       | 498          | 1.054         | 520          | 458          | 978          | 93,5        | 92,0        | 92,8        |
|                          |               | Pekkae      | 781                       | 652          | 1.433         | 568          | 446          | 1.014        | 72,7        | 68,4        | 70,8        |
| 4                        | Barru         | Palakka     | 388                       | 288          | 676           | 345          | 222          | 567          | 88,9        | 77,1        | 83,9        |
|                          |               | Padongko    | 973                       | 830          | 1.803         | 676          | 596          | 1.272        | 69,5        | 71,8        | 70,5        |
| 5                        | Balusu        | Madello     | 574                       | 514          | 1.088         | 508          | 401          | 909          | 88,5        | 78,0        | 83,5        |
| 6                        | Soppeng Riaja | Mangkoso    | 575                       | 611          | 1.186         | 511          | 544          | 1.055        | 88,9        | 89,0        | 89,0        |
| 7                        | Mallusetasi   | Palanro     | 623                       | 563          | 1.186         | 513          | 450          | 963          | 82,3        | 79,9        | 81,2        |
|                          |               | Bojo Baru   | 295                       | 392          | 687           | 245          | 328          | 573          | 83,1        | 83,7        | 83,4        |
| <b>JUMLAH (KAB/KOTA)</b> |               |             | <b>6.076</b>              | <b>5.545</b> | <b>11.621</b> | <b>4.962</b> | <b>4.464</b> | <b>9.426</b> | <b>81,7</b> | <b>80,5</b> | <b>81,1</b> |

Sumber: Bidang Pelayanan Kesehatan Masyarakat Dinas Kesehatan Kabupaten Barru Tahun 2024

TABEL 48

**STATUS GIZI BALITA BERDASARKAN INDEKS BB/U, TB/U, DAN BB/TB MENURUT KECAMATAN DAN PUSKESMAS  
KABUPATEN/KOTA BARRU  
TAHUN 2024**

| NO                       | KECAMATAN     | PUSKESMAS   | JUMLAH BALITA YANG DITIMBANG | BALITA BERAT BADAN KURANG (BB/U) |             | JUMLAH BALITA YANG DIUKUR TINGGI BADAN | BALITA PENDEK (TB/U) |             | JUMLAH BALITA YANG DIUKUR | BALITA GIZI KURANG (BB/TB : < -2 s.d -3 SD) |            | BALITA GIZI BURUK (BB/TB: < -3 SD) |            |
|--------------------------|---------------|-------------|------------------------------|----------------------------------|-------------|--|----------------------|-------------|---------------------------|---|------------|------------------------------------|------------|
|                          |               |             |                              | JUMLAH                           | %           |  | JUMLAH               | %           |                           | JUMLAH                                      | %          | JUMLAH                             | %          |
| 1                        | 2             | 3           | 4                            | 5                                | 6           | 7                                      | 8                    | 9           | 10                        | 11  | 12         | 13                                 | 14         |
| 1                        | Pujananting   | Pujananting | 416                          | 98                               | 23,6        | 416                                    | 118                  | 28,4        | 416                       | 28  | 6,7        | 2                                  | 0,5        |
|                          |               | Doi-Doi     | 342                          | 33                               | 9,6         | 342                                    | 31                   | 9,1         | 342                       | 7   | 2,0        | 1                                  | 0,3        |
| 2                        | Tanete Riaja  | Ralla       | 891                          | 36                               | 4,0         | 891                                    | 57                   | 6,4         | 891                       | 23  | 2,6        | 1                                  | 0,1        |
|                          |               | Lisu        | 129                          | 117                              | 90,7        | 526                                    | 42                   | 8,0         | 526                       | 52  | 9,9        | 0                                  | 0,0        |
| 3                        | Tanete Rilau  | Pancana     | 978                          | 82                               | 8,4         | 978                                    | 150                  | 15,3        | 978                       | 8   | 0,8        | 0                                  | 0,0        |
|                          |               | Pekkae      | 1.014                        | 155                              | 15,3        | 1.014                                  | 164                  | 16,2        | 1.014                     | 48  | 4,7        | 6                                  | 0,6        |
| 4                        | Barru         | Palakka     | 639                          | 128                              | 20,0        | 639                                    | 146                  | 22,8        | 639                       | 40  | 6,3        | 3                                  | 0,5        |
|                          |               | Padongko    | 1.272                        | 117                              | 9,2         | 1.272                                  | 142                  | 11,2        | 1.272                     | 59  | 4,6        | 15                                 | 1,2        |
| 5                        | Balusu        | Madello     | 1.078                        | 153                              | 14,2        | 1.078                                  | 237                  | 22,0        | 1.078                     | 78  | 7,2        | 0                                  | 0,0        |
| 6                        | Soppeng Riaja | Mangkoso    | 1.055                        | 198                              | 18,8        | 1.055                                  | 347                  | 32,9        | 1.055                     | 48  | 4,5        | 6                                  | 0,6        |
| 7                        | Mallusetasi   | Palanro     | 963                          | 180                              | 18,7        | 985                                    | 224                  | 22,7        | 985                       | 80  | 8,1        | 0                                  | 0,0        |
|                          |               | Bojo Baru   | 695                          | 120                              | 17,3        | 696                                    | 187                  | 26,9        | 509                       | 30  | 5,9        | 0                                  | 0,0        |
| <b>JUMLAH (KAB/KOTA)</b> |               |             | <b>9.472</b>                 | <b>1.417</b>                     | <b>15,0</b> | <b>9.892</b>                           | <b>1.845</b>         | <b>18,7</b> | <b>9.705</b>              | <b>501</b>                                  | <b>5,2</b> | <b>34</b>                          | <b>0,4</b> |

Sumber: Bidang Pelayanan Kesehatan Masyarakat Dinas Kesehatan Kabupaten Barru Tahun 2024

TABEL 49

**CAKUPAN PELAYANAN KESEHATAN PESERTA DIDIK SD/MI, SMP/MTS, SMA/MA SERTA USIA PENDIDIKAN DASAR MENURUT KECAMATAN DAN PUSKESMAS  
KABUPATEN/KOTA BARRU  
TAHUN 2024**

| NO                       | KECAMATAN     | PUSKESMAS   | PESERTA DIDIK SEKOLAH |                              |             |                      |                              |             |                      |                              |             | USIA PENDIDIKAN DASAR (KELAS 1-9) |                              |             |            |                              |              |           |                              |              | SEKOLAH   |                              |              |  |  |  |  |  |  |
|--------------------------|---------------|-------------|-----------------------|------------------------------|-------------|----------------------|------------------------------|-------------|----------------------|------------------------------|-------------|-----------------------------------|------------------------------|-------------|------------|------------------------------|--------------|-----------|------------------------------|--------------|-----------|------------------------------|--------------|--|--|--|--|--|--|
|                          |               |             | KELAS 1 SD/MI         |                              |             | KELAS 7 SMP/MTS      |                              |             | KELAS 10 SMA/MA      |                              |             | SD/MI                             |                              |             | SMP/MTS    |                              |              | SMA/MA    |                              |              |           |                              |              |  |  |  |  |  |  |
|                          |               |             | JUMLAH PESERTA DIDIK  | MENDAPAT PELAYANAN KESEHATAN | %           | JUMLAH PESERTA DIDIK | MENDAPAT PELAYANAN KESEHATAN | %           | JUMLAH PESERTA DIDIK | MENDAPAT PELAYANAN KESEHATAN | %           | JUMLAH                            | MENDAPAT PELAYANAN KESEHATAN | %           | JUMLAH     | MENDAPAT PELAYANAN KESEHATAN | %            | JUMLAH    | MENDAPAT PELAYANAN KESEHATAN | %            | JUMLAH    | MENDAPAT PELAYANAN KESEHATAN | %            |  |  |  |  |  |  |
| 1                        | Pujananting   | Pujananting | 103                   | 84                           | 81,6        | 84                   | 76                           | 90,5        | 0                    | 0                            | #DIV/0!     | 932                               | 738                          | 79,2        | 13         | 13                           | 100,0        | 3         | 3                            | 100,0        | 0         | 0                            | #DIV/0!      |  |  |  |  |  |  |
|                          |               | Doi-Doi     | 97                    | 92                           | 94,8        | 115                  | 113                          | 98,3        | 86                   | 82                           | 95,3        | 957                               | 925                          | 96,7        | 14         | 14                           | 100,0        | 2         | 2                            | 100,0        | 1         | 1                            | 100,0        |  |  |  |  |  |  |
| 2                        | Tanete Riaja  | Ralla       | 240                   | 215                          | 89,6        | 305                  | 269                          | 88,2        | 255                  | 244                          | 95,7        | 2443                              | 484                          | 19,8        | 24         | 24                           | 100,0        | 7         | 7                            | 100,0        | 2         | 2                            | 100,0        |  |  |  |  |  |  |
|                          |               | Lisu        | 129                   | 117                          | 90,7        | 114                  | 98                           | 86,0        | 17                   | 15                           | 88,2        | 0                                 | 0                            | #DIV/0!     | 13         | 13                           | 100,0        | 4         | 4                            | 100,0        | 2         | 2                            | 100,0        |  |  |  |  |  |  |
| 3                        | Tanete Rilau  | Pancana     | 294                   | 294                          | 100,0       | 119                  | 119                          | 100,0       | 245                  | 245                          | 100,0       | 2344                              | 2233                         | 95,3        | 24         | 24                           | 100,0        | 2         | 2                            | 100,0        | 1         | 1                            | 100,0        |  |  |  |  |  |  |
|                          |               | Pekkae      | 366                   | 317                          | 86,6        | 465                  | 416                          | 89,5        | 326                  | 266                          | 81,6        | 3586                              | 3211                         | 89,5        | 23         | 23                           | 100,0        | 7         | 7                            | 100,0        | 4         | 4                            | 100,0        |  |  |  |  |  |  |
| 4                        | Barru         | Palakka     | 166                   | 147                          | 88,6        | 89                   | 87                           | 97,8        | 0                    | 0                            | #DIV/0!     | 255                               | 234                          | 91,8        | 14         | 14                           | 100,0        | 2         | 2                            | 100,0        | 0         | 0                            | #DIV/0!      |  |  |  |  |  |  |
|                          |               | Padongko    | 661                   | 646                          | 97,7        | 623                  | 557                          | 89,4        | 906                  | 778                          | 85,9        | 5467                              | 3766                         | 68,9        | 27         | 27                           | 100,0        | 4         | 4                            | 100,0        | 6         | 6                            | 100,0        |  |  |  |  |  |  |
| 5                        | Balusu        | Madello     | 340                   | 293                          | 86,2        | 414                  | 388                          | 93,7        | 278                  | 233                          | 83,8        | 2649                              | 2368                         | 89,4        | 24         | 24                           | 100,0        | 11        | 11                           | 100,0        | 4         | 4                            | 100,0        |  |  |  |  |  |  |
| 6                        | Soppeng Riaja | Mangkoso    | 268                   | 263                          | 98,1        | 1.396                | 1.387                        | 99,4        | 602                  | 599                          | 99,5        | 4506                              | 4490                         | 99,6        | 23         | 23                           | 100,0        | 13        | 13                           | 100,0        | 4         | 4                            | 100,0        |  |  |  |  |  |  |
| 7                        | Mallusetasi   | Palanro     | 306                   | 300                          | 98,0        | 284                  | 283                          | 99,6        | 201                  | 196                          | 97,5        | 2553                              | 2516                         | 98,6        | 20         | 20                           | 100,0        | 4         | 4                            | 100,0        | 2         | 2                            | 100,0        |  |  |  |  |  |  |
|                          |               | Bojo Baru   | 170                   | 159                          | 93,5        | 110                  | 107                          | 97,3        | 50                   | 36                           | 72,0        | 1461                              | 1280                         | 87,6        | 8          | 8                            | 100,0        | 2         | 2                            | 100,0        | 1         | 1                            | 100,0        |  |  |  |  |  |  |
| <b>JUMLAH (KAB/KOTA)</b> |               |             | <b>3.140</b>          | <b>2.927</b>                 | <b>93,2</b> | <b>4.118</b>         | <b>3.900</b>                 | <b>94,7</b> | <b>2.966</b>         | <b>2.694</b>                 | <b>90,8</b> | <b>27153</b>                      | <b>22.245</b>                | <b>81,9</b> | <b>227</b> | <b>227</b>                   | <b>100,0</b> | <b>61</b> | <b>61</b>                    | <b>100,0</b> | <b>27</b> | <b>27</b>                    | <b>100,0</b> |  |  |  |  |  |  |

Sumber: Bidang Pelayanan Kesehatan Masyarakat Dinas Kesehatan Kabupaten Barru Tahun 2024

TABEL 50

**PELAYANAN KESEHATAN GIGI DAN MULUT MENURUT KECAMATAN DAN PUSKESMAS  
KABUPATEN/KOTA BARRU  
TAHUN 2024**

| NO                        | KECAMATAN     | PUSKESMAS   | PELAYANAN KESEHATAN GIGI DAN MULUT |                       |                  |                            |                   |                      |                 |
|---------------------------|---------------|-------------|------------------------------------|-----------------------|------------------|----------------------------|-------------------|----------------------|-----------------|
|                           |               |             | TUMPATAN GIGI TETAP                | PENCABUTAN GIGI TETAP | JUMLAH KUNJUNGAN | RASIO TUMPATAN/ PENCABUTAN | JUMLAH KASUS GIGI | JUMLAH KASUS DIRUJUK | % KASUS DIRUJUK |
| 1                         | 2             | 3           | 4                                  | 5                     | 6                | 7                          | 8                 | 9                    | 10              |
| 1                         | Pujananting   | Pujananting | 9                                  | 58                    | 169              | 0,2                        | 169               | 0                    | 0,0             |
|                           |               | Doi-Doi     | 0                                  | 49                    | 256              | 0,0                        | 61                | 5                    | 0,1             |
| 2                         | Tanete Riaja  | Ralla       | 19                                 | 346                   | 1.004            | 0,1                        | 1.147             | 23                   | 0,0             |
|                           |               | Lisu        | 0                                  | 60                    | 394              | 0,0                        | 394               | 38                   | 0,1             |
| 3                         | Tanete Rilau  | Pancana     | 0                                  | 164                   | 709              | 0,0                        | 665               | 44                   | 0,1             |
|                           |               | Pekkae      | 73                                 | 426                   | 2.012            | 0,2                        | 2.065             | 172                  | 0,1             |
| 4                         | Barru         | Palakka     | 0                                  | 224                   | 842              | 0,0                        | 122               | 24                   | 0,2             |
|                           |               | Padongko    | 736                                | 299                   | 3.158            | 2,5                        | 3.158             | 174                  | 0,1             |
| 5                         | Balusu        | Madello     | 55                                 | 192                   | 1.122            | 0,3                        | 992               | 107                  | 0,1             |
| 6                         | Soppeng Riaja | Mangkoso    | 25                                 | 243                   | 1.507            | 0,1                        | 95                | 204                  | 2,1             |
| 7                         | Mallusetasi   | Palanro     | 0                                  | 131                   | 1.308            | 0,0                        | 1.314             | 111                  | 0,1             |
|                           |               | Bojo Baru   | 15                                 | 340                   | 1.195            | 0,0                        | 1.150             | 66                   | 0,1             |
| <b>JUMLAH (KAB/ KOTA)</b> |               |             | <b>932</b>                         | <b>2.532</b>          | <b>13.676</b>    | <b>0,4</b>                 | <b>11.332</b>     | <b>968</b>           | <b>0,1</b>      |

Sumber: Bidang Pelayanan Kesehatan dan SDA Dinas Kesehatan Kabupaten Barru Tahun 2024

Keterangan: pelayanan kesehatan gigi meliputi seluruh fasilitas pelayanan kesehatan di wilayah kerja puskesmas

TABEL 51

**PELAYANAN KESEHATAN GIGI DAN MULUT PADA ANAK SD DAN SETINGKAT MENURUT JENIS KELAMIN, KECAMATAN, DAN PUSKESMAS  
KABUPATEN/KOTA BARRU  
TAHUN 2024**

| NO                        | KECAMATAN     | PUSKESMAS   | UPAYA KESEHATAN GIGI SEKOLAH (UKGS) |                                    |            |                                 |              |                    |              |               |                       |             |              |             |               |             |                             |              |               |                                |             |              |             |              |             |  |
|---------------------------|---------------|-------------|-------------------------------------|------------------------------------|------------|---------------------------------|--------------|--------------------|--------------|---------------|-----------------------|-------------|--------------|-------------|---------------|-------------|-----------------------------|--------------|---------------|--------------------------------|-------------|--------------|-------------|--------------|-------------|--|
|                           |               |             | JUMLAH SD/MI                        | JUMLAH SD/MI DGN SIKAT GIGI MASSAL | %          | JUMLAH SD/MI MENDAPAT YAN. GIGI | %            | JUMLAH MURID SD/MI |              |               | MURID SD/MI DIPERIKSA |             |              |             |               |             | MURID SD/MI PERLU PERAWATAN |              |               | MURID SD/MI MENDAPAT PERAWATAN |             |              |             |              |             |  |
|                           |               |             |                                     |                                    |            |                                 |              | L                  | P            | L + P         | L                     | %           | P            | %           | L + P         | %           | L                           | P            | L + P         | L                              | %           | P            | %           | L + P        | %           |  |
| 1                         | 2             | 3           | 4                                   | 5                                  | 6          | 7                               | 8            | 9                  | 10           | 11            | 12                    | 13          | 14           | 15          | 16            | 17          | 18                          | 19           | 20            | 21                             | 22          | 23           | 24          | 25           | 26          |  |
| 1                         | Pujananting   | Pujananting | 13                                  | 13                                 | 100,0      | 13                              | 100,0        | 341                | 319          | 660           | 282                   | 82,7        | 239          | 74,9        | 521           | 78,9        | 25                          | 80           | 105           | 20                             | 80,0        | 70           | 87,5        | 90           | 85,7        |  |
|                           |               | Doi-Doi     | 14                                  | 0                                  | 0,0        | 14                              | 100,0        | 314                | 328          | 642           | 298                   | 94,9        | 317          | 96,6        | 615           | 95,8        | 314                         | 328          | 642           | 298                            | 94,9        | 317          | 96,6        | 615          | 95,8        |  |
| 2                         | Tanete Riaja  | Ralla       | 24                                  | 0                                  | 0,0        | 24                              | 100,0        | 118                | 114          | 232           | 107                   | 90,7        | 111          | 97,4        | 218           | 94,0        | 107                         | 111          | 218           | 107                            | 100,0       | 111          | 100,0       | 218          | 100,0       |  |
|                           |               | Lisu        | 13                                  | 0                                  | 0,0        | 13                              | 100,0        | 432                | 426          | 858           | 425                   | 98,4        | 385          | 90,4        | 810           | 94,4        | 207                         | 196          | 403           | 0                              | 0,0         | 0            | 0,0         | 0            | 0,0         |  |
| 3                         | Tanete Rilau  | Pancana     | 24                                  | 0                                  | 0,0        | 24                              | 100,0        | 958                | 924          | 1.882         | 916                   | 95,6        | 931          | 100,8       | 1.847         | 98,1        | 472                         | 447          | 919           | 92                             | 19,5        | 118          | 26,4        | 210          | 22,9        |  |
|                           |               | Pekkae      | 23                                  | 0                                  | 0,0        | 23                              | 100,0        | 556                | 540          | 1.096         | 489                   | 87,9        | 481          | 89,1        | 970           | 88,5        | 449                         | 436          | 885           | 37                             | 8,2         | 85           | 19,5        | 122          | 13,8        |  |
| 4                         | Barru         | Palakka     | 14                                  | 0                                  | 0,0        | 14                              | 100,0        | 80                 | 86           | 166           | 66                    | 82,5        | 81           | 94,2        | 147           | 88,6        | 15                          | 17           | 32            | 15                             | 100,0       | 17           | 100,0       | 32           | 100,0       |  |
|                           |               | Padongko    | 27                                  | 0                                  | 0,0        | 27                              | 100,0        | 2.317              | 2.189        | 4.506         | 1.945                 | 83,9        | 1.909        | 87,2        | 3.854         | 85,5        | 1.479                       | 1.328        | 2.807         | 0                              | 0,0         | 0            | 0,0         | 0            | 0,0         |  |
| 5                         | Balusu        | Madello     | 24                                  | 0                                  | 0,0        | 24                              | 100,0        | 856                | 801          | 1.657         | 747                   | 87,3        | 712          | 88,9        | 1.459         | 88,1        | 572                         | 560          | 1.132         | 39                             | 6,8         | 44           | 7,9         | 83           | 7,3         |  |
| 6                         | Soppeng Riaja | Mangkoso    | 23                                  | 0                                  | 0,0        | 23                              | 100,0        | 2.808              | 2.520        | 5.328         | 2.397                 | 85,4        | 2.233        | 88,6        | 4.630         | 86,9        | 1.512                       | 1.393        | 2.905         | 302                            | 20,0        | 276          | 19,8        | 578          | 19,9        |  |
| 7                         | Mallusetasi   | Palanro     | 20                                  | 0                                  | 0,0        | 20                              | 100,0        | 901                | 891          | 1.792         | 757                   | 84,0        | 790          | 88,7        | 1.547         | 86,3        | 56                          | 84           | 140           | 54                             | 96,4        | 92           | 109,5       | 146          | 104,3       |  |
|                           |               | Bojo Baru   | 8                                   | 8                                  | 100,0      | 8                               | 100,0        | 549                | 484          | 1.033         | 549                   | 100,0       | 484          | 100,0       | 1.033         | 100,0       | 359                         | 294          | 653           | 161                            | 44,8        | 135          | 45,9        | 296          | 45,3        |  |
| <b>JUMLAH (KAB/ KOTA)</b> |               |             | <b>227</b>                          | <b>21</b>                          | <b>9,3</b> | <b>227</b>                      | <b>100,0</b> | <b>10.230</b>      | <b>9.622</b> | <b>19.852</b> | <b>8.978</b>          | <b>87,8</b> | <b>8.673</b> | <b>90,1</b> | <b>17.651</b> | <b>88,9</b> | <b>5.567</b>                | <b>5.274</b> | <b>10.841</b> | <b>1.125</b>                   | <b>20,2</b> | <b>1.265</b> | <b>24,0</b> | <b>2.390</b> | <b>22,0</b> |  |

Sumber: Bidang Pelayanan Kesehatan dan SDA Dinas Kesehatan Kabupaten Barru Tahun 2024

TABEL 52

**PELAYANAN KESEHATAN USIA PRODUKTIF MENURUT JENIS KELAMIN, KECAMATAN, DAN PUSKESMAS  
KABUPATEN/KOTA BARRU  
TAHUN 2024**

| NO                       | KECAMATAN     | PUSKESMAS   | PENDUDUK USIA 15-59 TAHUN |               |                       |  |             |               |              |                       |             |               |             |               |             |                       |             |
|--------------------------|---------------|-------------|---------------------------|---------------|-----------------------|--|-------------|---------------|--------------|-----------------------|-------------|---------------|-------------|---------------|-------------|-----------------------|-------------|
|                          |               |             | JUMLAH                    |               |                       | MENDAPAT PELAYANAN SKRINING KESEHATAN SESUAI STANDAR |             |               |              |                       |             | BERISIKO      |             |               |             |                       |             |
|                          |               |             |                           |               |                       | LAKI-LAKI  |             | PEREMPUAN     |              | LAKI-LAKI + PEREMPUAN |             | LAKI-LAKI     |             | PEREMPUAN     |             | LAKI-LAKI + PEREMPUAN |             |
|                          |               |             | LAKI-LAKI                 | PEREMPUAN     | LAKI-LAKI + PEREMPUAN | JUMLAH   | %           | JUMLAH        | %            | JUMLAH                | %           | JUMLAH        | %           | JUMLAH        | %           | JUMLAH                | %           |
| 1                        | 2             | 3           | 4                         | 5             | 6                     | 7  | 8           | 9             | 10           | 11                    | 12          | 13            | 14          | 15            | 16          | 17                    | 18          |
| 1                        | Pujananting   | Pujananting | 2.320                     | 2.355         | 4.675                 | 858  | 37,0        | 2.540         | 107,9        | 3.398                 | 72,7        | 106           | 12,4        | 258           | 10,2        | 364                   | 10,7        |
|                          |               | Doi-Doi     | 2.071                     | 2.096         | 4.167                 | 1.183  | 57,1        | 2.393         | 114,2        | 3.576                 | 85,8        | 382           | 32,3        | 778           | 32,5        | 1.160                 | 32,4        |
| 2                        | Tanete Riaja  | Ralla       | 5.420                     | 5.560         | 10.980                | 3.591  | 66,3        | 6.491         | 116,7        | 10.082                | 91,8        | 667           | 18,6        | 1.201         | 18,5        | 1.868                 | 18,5        |
|                          |               | Lisu        | 2.911                     | 3043          | 5.954                 | 2.057  | 70,7        | 3.579         | 117,6        | 5.636                 | 94,7        | 464           | 22,6        | 850           | 23,7        | 1.314                 | 23,3        |
| 3                        | Tanete Rilau  | Pancana     | 5.685                     | 5.741         | 11.426                | 3.836  | 67,5        | 5.436         | 94,7         | 9.272                 | 81,1        | 596           | 15,5        | 897           | 16,5        | 1.493                 | 16,1        |
|                          |               | Pekkae      | 6.469                     | 6.557         | 13.026                | 6.181  | 95,5        | 7.001         | 106,8        | 13.182                | 101,2       | 1.395         | 22,6        | 2.317         | 33,1        | 3.712                 | 28,2        |
| 4                        | Barru         | Palakka     | 3.579                     | 3.641         | 7.220                 | 2.531  | 70,7        | 3.444         | 94,6         | 5.975                 | 82,8        | 882           | 34,8        | 1.597         | 46,4        | 2.479                 | 41,5        |
|                          |               | Padongko    | 11.208                    | 11.431        | 22.639                | 8.106  | 72,3        | 11.704        | 102,4        | 19.810                | 87,5        | 2.615         | 32,3        | 4.079         | 34,9        | 6.694                 | 33,8        |
| 5                        | Balusu        | Madello     | 6.299                     | 6.550         | 12.849                | 4.743  | 75,3        | 9.403         | 143,6        | 14.146                | 110,1       | 1.830         | 38,6        | 3.607         | 38,4        | 5.437                 | 38,4        |
| 6                        | Soppeng Riaja | Mangkoso    | 5.730                     | 6.061         | 11.791                | 2.996  | 52,3        | 8.744         | 144,3        | 11.740                | 99,6        | 1.336         | 44,6        | 2.823         | 32,3        | 4.159                 | 35,4        |
| 7                        | Mallusetasi   | Palanro     | 5.725                     | 5.777         | 11.502                | 3.440  | 60,1        | 7.208         | 124,8        | 10.648                | 92,6        | 2.096         | 60,9        | 4.411         | 61,2        | 6.507                 | 61,1        |
|                          |               | Bojo Baru   | 3.091                     | 3.116         | 6.207                 | 2.578  | 83,4        | 3.508         | 112,6        | 6.086                 | 98,1        | 1.083         | 42,0        | 1.484         | 42,3        | 2.567                 | 42,2        |
| <b>JUMLAH (KAB/KOTA)</b> |               |             | <b>60.508</b>             | <b>61.928</b> | <b>122.436</b>        | <b>42.100</b>  | <b>69,6</b> | <b>71.451</b> | <b>115,4</b> | <b>113.551</b>        | <b>92,7</b> | <b>13.452</b> | <b>32,0</b> | <b>24.302</b> | <b>34,0</b> | <b>37.754</b>         | <b>33,2</b> |

Sumber: Bidang Pencegahan dan Pengendalian Penyakit Dinas Kesehatan Kab. Barru Tahun 2024

TABEL 53

**CALON PENGANTIN (CATIN) MENDAPATKAN LAYANAN KESEHATAN MENURUT JENIS KELAMIN, KECAMATAN, DAN PUSKESMAS  
KABUPATEN/KOTA BARRU  
TAHUN 2024**

| NO                       | KECAMATAN     | PUSKESMAS   | JUMLAH CATIN TERDAFTAR DI KUA ATAU LEMBAGA AGAMA LAINNYA |            |                       | CATIN MENDAPATKAN LAYANAN KESEHATAN |             |            |             |                       |             | CATIN PEREMPUAN ANEMIA |            | CATIN PEREMPUAN GIZI KURANG |             |
|--------------------------|---------------|-------------|--|------------|-----------------------|-------------------------------------|-------------|------------|-------------|-----------------------|-------------|------------------------|------------|-----------------------------|-------------|
|                          |               |             | LAKI-LAKI  | PEREMPUAN  | LAKI-LAKI + PEREMPUAN | LAKI-LAKI                           |             | PEREMPUAN  |             | LAKI-LAKI + PEREMPUAN |             | JUMLAH                 | %          | JUMLAH                      | %           |
|                          |               |             |  |            |                       | JUMLAH                              | %           | JUMLAH     | %           | JUMLAH                | %           |                        |            |                             |             |
| 1                        | 2             | 3           | 4  | 5          | 6                     | 7                                   | 8           | 9          | 10          | 11                    | 12          | 15                     | 16         | 15                          | 16          |
| 1                        | Pujananting   | Pujananting | 0  | 33         | 33                    | 0                                   | #DIV/0!     | 33         | 100,0       | 33                    | 100,0       | 2                      | 6,1        | 9                           | 27,3        |
|                          |               | Doi-Doi     | 9  | 40         | 49                    | 9                                   | 100,0       | 40         | 100,0       | 49                    | 100,0       | 2                      | 5,0        | 0                           | 0,0         |
| 2                        | Tanete Riaja  | Ralla       | 26   | 81         | 107                   | 26                                  | 100,0       | 81         | 100,0       | 107                   | 100,0       | 8                      | 9,9        | 16                          | 19,8        |
|                          |               | Lisu        | 0  | 47         | 47                    | 0                                   | #DIV/0!     | 47         | 100,0       | 47                    | 100,0       | 1                      | 2,1        | 12                          | 25,5        |
| 3                        | Tanete Rilau  | Pancana     | 99   | 99         | 198                   | 99                                  | 100,0       | 99         | 100,0       | 198                   | 100,0       | 0                      | 0,0        | 8                           | 8,1         |
|                          |               | Pekkae      | 133  | 133        | 266                   | 3                                   | 2,3         | 68         | 51,1        | 71                    | 26,7        | 0                      | 0,0        | 8                           | 11,8        |
| 4                        | Barru         | Palakka     | 0  | 36         | 36                    | 0                                   | #DIV/0!     | 36         | 100,0       | 36                    | 100,0       | 2                      | 5,6        | 9                           | 25,0        |
|                          |               | Padongko    | 2  | 121        | 123                   | 2                                   | 100,0       | 121        | 100,0       | 123                   | 100,0       | 5                      | 4,1        | 24                          | 19,8        |
| 5                        | Balusu        | Madello     | 0  | 92         | 92                    | 0                                   | #DIV/0!     | 92         | 100,0       | 92                    | 100,0       | 5                      | 5,4        | 0                           | 0,0         |
| 6                        | Soppeng Riaja | Mangkoso    | 135  | 135        | 270                   | 63                                  | 46,7        | 63         | 46,7        | 126                   | 46,7        | 4                      | 6,3        | 25                          | 39,7        |
| 7                        | Mallusetasi   | Palanro     | 0  | 45         | 45                    | 0                                   | #DIV/0!     | 45         | 100,0       | 45                    | 100,0       | 0                      | 0,0        | 9                           | 20,0        |
|                          |               | Bojo Baru   | 0  | 60         | 60                    | 0                                   | #DIV/0!     | 51         | 85,0        | 51                    | 85,0        | 10                     | 19,6       |                             | 0,0         |
| <b>JUMLAH (KAB/KOTA)</b> |               |             | <b>404</b>   | <b>922</b> | <b>1.326</b>          | <b>202</b>                          | <b>50,0</b> | <b>776</b> | <b>84,2</b> | <b>978</b>            | <b>73,8</b> | <b>39</b>              | <b>5,0</b> | <b>120</b>                  | <b>15,5</b> |

Sumber: Bidang Pelayanan Kesehatan Masyarakat Dinas Kesehatan Kabupaten Barru Tahun 2024

TABEL 54

**CAKUPAN PELAYANAN KESEHATAN USIA LANJUT MENURUT JENIS KELAMIN, KECAMATAN, DAN PUSKESMAS  
KABUPATEN/KOTA BARRU  
TAHUN 2024**

| NO                       | KECAMATAN     | PUSKESMAS   | USIA LANJUT (60TAHUN+) |               |               |  |             |               |             |               |             |
|--------------------------|---------------|-------------|------------------------|---------------|---------------|--|-------------|---------------|-------------|---------------|-------------|
|                          |               |             | JUMLAH                 |               |               | MENDAPAT SKRINING KESEHATAN SESUAI STANDAR |             |               |             |               |             |
|                          |               |             | L                      | P             | L+P           | L  | %           | P             | %           | L+P           | %           |
| 1                        | 2             | 3           | 4                      | 5             | 6             | 7  | 8           | 9             | 10          | 11            | 12          |
| 1                        | Pujananting   | Pujananting | 832                    | 1.141         | 1.973         | 210  | 25,2        | 423           | 37,1        | 633           | 32,1        |
|                          |               | Doi-Doi     | 1.678                  | 1.753         | 3.431         | 218  | 13,0        | 394           | 22,5        | 612           | 17,8        |
| 2                        | Tanete Riaja  | Ralla       | 902                    | 1.152         | 2.054         | 600  | 66,5        | 599           | 52,0        | 1.199         | 58,4        |
|                          |               | Lisu        | 1.003                  | 1.248         | 2.251         | 205  | 20,4        | 367           | 29,4        | 572           | 25,4        |
| 3                        | Tanete Rilau  | Pancana     | 1.546                  | 1.790         | 3.336         | 525  | 34,0        | 710           | 39,7        | 1.235         | 37,0        |
|                          |               | Pekkae      | 1.738                  | 2.243         | 3.981         | 818  | 47,1        | 1.465         | 65,3        | 2.283         | 57,3        |
| 4                        | Barru         | Palakka     | 1.769                  | 17.681        | 19.450        | 384  | 21,7        | 694           | 3,9         | 1.078         | 5,5         |
|                          |               | Padongko    | 711                    | 905           | 1.616         | 930  | 130,8       | 1.466         | 162,0       | 2.396         | 148,3       |
| 5                        | Balusu        | Madello     | 1.224                  | 1.790         | 3.014         | 510  | 41,7        | 1.058         | 59,1        | 1.568         | 52,0        |
| 6                        | Soppeng Riaja | Mangkoso    | 2.653                  | 3.594         | 6.247         | 279  | 10,5        | 935           | 26,0        | 1.214         | 19,4        |
| 7                        | Mallusetasi   | Palanro     | 1.565                  | 2.048         | 3.613         | 970  | 62,0        | 1.486         | 72,6        | 2.456         | 68,0        |
|                          |               | Bojo Baru   | 1.704                  | 2.443         | 4.147         | 384  | 22,5        | 545           | 22,3        | 929           | 22,4        |
| <b>JUMLAH (KAB/KOTA)</b> |               |             | <b>17.325</b>          | <b>37.788</b> | <b>55.113</b> | <b>6.033</b>                               | <b>34,8</b> | <b>10.142</b> | <b>26,8</b> | <b>16.175</b> | <b>29,3</b> |

Sumber: Bidang Kesehatan Masyarakat Dinas Kesehatan Kab. Barru Tahun 2024

TABEL 55

**PUSKESMAS YANG MELAKSANAKAN KEGIATAN PELAYANAN KESEHATAN KELUARGA  
KABUPATEN/KOTA BARRU  
TAHUN 2024**

| NO                       | KECAMATAN     | PUSKESMAS   | PUSKESMAS                    |                            |                               |                           |                   |  |  |  |   |   |
|--------------------------|---------------|-------------|------------------------------|----------------------------|-------------------------------|---------------------------|-------------------|--|--|--|---|---|
|                          |               |             | MELAKSANAKAN KELAS IBU HAMIL | MELAKSANAKAN ORIENTASI P4K | MELAKSANAKAN KELAS IBU BALITA | MELAKSANAKAN KELAS SDIDTK | MELAKSANAKAN MTBS | MELAKSANAKAN KEGIATAN KESEHATAN REMAJA | MELAKSANAKAN PENJARINGAN KESEHATAN KELAS 1 | MELAKSANAKAN PENJARINGAN KESEHATAN KELAS 7 | MELAKSANAKAN PENJARINGAN KESEHATAN KELAS 10 | MELAKSANAKAN PENJARINGAN KESEHATAN KELAS 1, 7, 10 |
| 1                        | 2             | 3           | 4                            | 5                          | 6                             | 7                         | 8                 | 9                                      | 10   | 11   | 12  | 13  |
| 1                        | Pujananting   | Pujananting | V                            | v                          | V                             | V                         | V                 | V                                      | V  | V  | V   | V   |
|                          |               | Doi-Doi     | V                            | v                          | V                             | V                         | V                 | V                                      | V  | V  | V   | V   |
| 2                        | Tanete Riaja  | Ralla       | V                            | v                          | V                             | V                         | V                 | V                                      | V  | V  | V   | V   |
|                          |               | Lisu        | V                            | v                          | V                             | V                         | V                 | V                                      | V  | V  | V   | V   |
| 3                        | Tanete Rilau  | Pancana     | V                            | v                          | V                             | V                         | V                 | V                                      | V  | V  | V   | V   |
|                          |               | Pekkae      | V                            | v                          | V                             | V                         | V                 | V                                      | V  | V  | V   | V   |
| 4                        | Barru         | Palakka     | V                            | v                          | V                             | V                         | V                 | V                                      | V  | V  | V   | V   |
|                          |               | Padongko    | V                            | v                          | V                             | V                         | V                 | V                                      | V  | V  | V   | V   |
| 5                        | Balusu        | Madello     | V                            | v                          | V                             | V                         | V                 | V                                      | V  | V  | V   | V   |
| 6                        | Soppeng Riaja | Mangkoso    | V                            | v                          | V                             | V                         | V                 | V                                      | V  | V  | V   | V   |
| 7                        | Mallusetasi   | Palanro     | V                            | v                          | V                             | V                         | V                 | V                                      | V  | V  | V   | V   |
|                          |               | Bojo Baru   | V                            | v                          | V                             | V                         | V                 | V                                      | V  | V  | V   | V   |
| <b>JUMLAH (KAB/KOTA)</b> |               |             | <b>12</b>                    | <b>12</b>                  | <b>12</b>                     | <b>12</b>                 | <b>12</b>         | <b>12</b>                              | <b>12</b>                                  | <b>12</b>                                  | <b>10</b>                                   | <b>10</b>   |
| <b>PERSENTASE</b>        |               |             | <b>100,0</b>                 | <b>100,0</b>               | <b>100,0</b>                  | <b>100,0</b>              | <b>100,0</b>      | <b>100,0</b>                           | <b>100,0</b>                               | <b>100,0</b>                               | <b>83,3</b>                                 | <b>83,3</b>                                       |

Sumber: Bidang Pelayanan Kesehatan Masyarakat Dinas Kesehatan Kabupaten Barru Tahun 2024  
catatan: diisi dengan tanda "V"

TABEL 56

**JUMLAH TERDUGA TUBERKULOSIS, KASUS TUBERKULOSIS, KASUS TUBERKULOSIS ANAK,  
MENURUT JENIS KELAMIN, KECAMATAN, DAN PUSKESMAS DAN FASYANKES LAINNYA  
KABUPATEN/KOTA BARRU  
TAHUN 2024**

| NO  | KECAMATAN     | PUSKESMAS DAN FASYANKES LAINNYA | JUMLAH TERDUGA TUBERKULOSIS YANG MENDAPATKAN PELAYANAN SESUAI STANDAR | JUMLAH SEMUA KASUS TUBERKULOSIS |             |             |             |                       | KASUS TUBERKULOSIS ANAK 0-14 TAHUN |
|---|---------------|---------------------------------|---|---------------------------------|-------------|-------------|-------------|-----------------------|------------------------------------|
|   |               |                                 |   | LAKI-LAKI                       |             | PEREMPUAN   |             | LAKI-LAKI + PEREMPUAN |                                    |
|   |               |                                 |   | JUMLAH                          | %           | JUMLAH      | %           |                       |                                    |
| 1   | 2             | 3                               | 4   | 5                               | 6           | 7           | 8           | 9                     | 10                                 |
| 1   | Pujananting   | Pujananting                     | 65  | 5                               | 50,0        | 5           | 50,0        | 10                    | 1                                  |
|   |               | Doi-Doi                         | 39  | 6                               | 66,7        | 3           | 33,3        | 9                     | 0                                  |
| 2   | Tanete Riaja  | Ralla                           | 531   | 34                              | 60,7        | 22          | 39,3        | 56                    | 0                                  |
|   |               | Lisu                            | 198   | 11                              | 52,4        | 10          | 47,6        | 21                    | 1                                  |
| 3   | Tanete Rilau  | Pancana                         | 378   | 16                              | 51,6        | 15          | 48,4        | 31                    | 0                                  |
|   |               | Pekkae                          | 406   | 29                              | 52,7        | 26          | 47,3        | 55                    | 0                                  |
| 4   | Barru         | Palakka                         | 332   | 14                              | 51,9        | 13          | 48,1        | 27                    | 0                                  |
|   |               | Padongko                        | 821   | 54                              | 62,8        | 32          | 37,2        | 86                    | 15                                 |
| 5   | Balusu        | Madello                         | 157   | 20                              | 52,6        | 18          | 47,4        | 38                    | 2                                  |
| 6   | Soppeng Riaja | Mangkoso                        | 194   | 24                              | 57,1        | 18          | 42,9        | 42                    | 0                                  |
| 7   | Mallusetasi   | Palanro                         | 333   | 31                              | 73,8        | 11          | 26,2        | 42                    | 4                                  |
|   |               | Bojo Baru                       | 217   | 16                              | 84,2        | 3           | 15,8        | 19                    | 0                                  |
| <b>JUMLAH (KAB/KOTA)</b>  |               |                                 | <b>3.671</b>  | <b>260</b>                      | <b>59,6</b> | <b>176</b>  | <b>40,4</b> | <b>436</b>            | <b>23</b>                          |
| <b>JUMLAH TERDUGA TUBERKULOSIS</b>  |               |                                 | <b>3.707</b>  |                                 |             |             |             |                       |                                    |
| <b>% ORANG TERDUGA TUBERKULOSIS (TBC) MENDAPATKAN PELAYANAN TUBERKULOSIS SESUAI STANDAR</b> |               |                                 |   |                                 |             | <b>99,0</b> |             |                       |                                    |
| <b>PERKIRAAN INSIDEN TUBERKULOSIS (DALAM ABSOLUT)</b>                                       |               |                                 |   |                                 |             |             |             | <b>5.103</b>          |                                    |
| <b>CAKUPAN PENEMUAN KASUS TUBERKULOSIS (%)</b>  |               |                                 |   |                                 |             |             |             | <b>8,5</b>            |                                    |
| <b>CAKUPAN PENEMUAN KASUS TUBERKULOSIS ANAK (%)</b>   |               |                                 |   |                                 |             |             |             | <b>3,8</b>            |                                    |

Sumber: Bidang Pencegahan dan Pengendalian Penyakit Dinas Kesehatan Kab. Barru Tahun 2024

Keterangan: Jumlah pasien adalah seluruh pasien tuberkulosis yang ada di wilayah kerja puskesmas tersebut termasuk pasien yang ditemukan di RS, BBKPM/BPKPM/BP4, Lembaga Pemasarakatan, Rumah Tahanan, Dokter Praktek Mandiri, Klinik dll Fasankes lainnya : rumah sakit pemerintah, Rumah sakit swasta, BBKPM/BKPM/BP4, klinik, dokter praktek mandiri (DPM), lapas/ rutan

TABEL 57

**ANGKA KESEMBUHAN DAN PENGOBATAN LENGKAP SERTA KEBERHASILAN PENGOBATAN TUBERKULOSIS SENSITIF OBAT (SO) MENURUT JENIS KELAMIN, KECAMATAN, DAN PUSKESMAS  
KABUPATEN/KOTA BARRU  
TAHUN 2024**

| NO                       | KECAMATAN     | PUSKESMAS DAN FASYANKES LAINNYA | JUMLAH KASUS TUBERKULOSIS PARU TERKONFIRMASI BAKTERIOLOGIS YANG DITEMUKAN DAN DIOBATI <sup>1)</sup> |              |              | JUMLAH SEMUA KASUS TUBERKULOSIS YANG DITEMUKAN DAN DIOBATI <sup>1)</sup> |            |            | ANGKA KESEMBUHAN (CURE RATE) TUBERKULOSIS PARU TERKONFIRMASI BAKTERIOLOGIS |            |           |            |                       |            | ANGKA PENGOBATAN LENGKAP (COMPLETE RATE) SEMUA KASUS TUBERKULOSIS |             |            |             |                       |             | ANGKA KEBERHASILAN PENGOBATAN (SUCCESS RATE/SR) SEMUA KASUS TUBERKULOSIS |             |            |             |                       |             | JUMLAH KEMATIAN SELAMA PENGOBATAN TUBERKULOSIS |            |
|--------------------------|---------------|---------------------------------|---|--------------|--------------|--|------------|------------|--|------------|-----------|------------|-----------------------|------------|---|-------------|------------|-------------|-----------------------|-------------|--|-------------|------------|-------------|-----------------------|-------------|--|------------|
|                          |               |                                 | L   | P            | L + P        | L  | P          | L + P      | LAKI-LAKI  |            | PEREMPUAN |            | LAKI-LAKI + PEREMPUAN |            | LAKI-LAKI   |             | PEREMPUAN  |             | LAKI-LAKI + PEREMPUAN |             | LAKI-LAKI  |             | PEREMPUAN  |             | LAKI-LAKI + PEREMPUAN |             | JUMLAH   | %          |
|                          |               |                                 |   |              |              |  |            |            | JUMLAH   | %          | JUMLAH    | %          | JUMLAH                | %          | JUMLAH  | %           | JUMLAH     | %           | JUMLAH                | %           | JUMLAH   | %           | JUMLAH     | %           |                       |             |  |            |
| 1                        | 2             | 3                               | 4   | 5            | 6            | 7  | 8          | 9          | 10   | 11         | 12        | 13         | 14                    | 15         | 16  | 17          | 18         | 19          | 20                    | 21          | 22   | 23          | 24         | 25          | 26                    | 27          | 28   | 29         |
| 1                        | Pujananting   | Pujananting                     | 24  | 41           | 65           | 5  | 5          | 10         | 1  | 4,2        | 2         | 4,9        | 3                     | 4,6        | 2   | 40,0        | 1          | 20,0        | 3                     | 30,0        | 3  | 60,0        | 3          | 60,0        | 6                     | 60,0        | 4  | 40,0       |
|                          |               | Doi-Doi                         | 15  | 24           | 39           | 6  | 3          | 9          | 0  | 0,0        | 0         | 0,0        | 0                     | 0,0        | 0   | 0,0         | 0          | 0,0         | 0                     | 0,0         | 0  | 0,0         | 0          | 0,0         | 0                     | 0,0         | 0  | 0,0        |
| 2                        | Tanete Riaja  | Ralla                           | 198   | 333          | 531          | 34   | 22         | 56         | 4  | 2,0        | 4         | 1,2        | 8                     | 1,5        | 24  | 70,6        | 18         | 81,8        | 42                    | 75,0        | 28   | 82,4        | 22         | 100,0       | 50                    | 89,3        | 4  | 7,1        |
|                          |               | Lisu                            | 97  | 101          | 198          | 11   | 10         | 21         | 0  | 4,0        | 0         | 0,0        | 0                     | 0,0        | 11  | 100,0       | 10         | 100,0       | 21                    | 100,0       | 11   | 100,0       | 10         | 100,0       | 21                    | 100,0       | 0  | 0,0        |
| 3                        | Tanete Rilau  | Pancana                         | 131   | 247          | 378          | 16   | 15         | 31         | 1  | 0,8        | 0         | 0,0        | 1                     | 0,3        | 11  | 68,8        | 12         | 80,0        | 23                    | 74,2        | 12   | 75,0        | 10         | 80,0        | 24                    | 77,4        | 2  | 6,5        |
|                          |               | Pekkae                          | 235   | 171          | 406          | 29   | 26         | 55         | 16   | 6,8        | 4         | 2,3        | 20                    | 4,9        | 13  | 44,8        | 22         | 84,6        | 35                    | 63,6        | 29   | 100,0       | 26         | 100,0       | 55                    | 100,0       | 6  | 10,9       |
| 4                        | Barru         | Palakka                         | 193   | 139          | 332          | 14   | 13         | 27         | 4  | 2,1        | 10        | 7,2        | 14                    | 4,2        | 4   | 28,6        | 1          | 7,7         | 5                     | 18,5        | 8  | 57,1        | 11         | 84,6        | 19                    | 70,4        | 2  | 7,4        |
|                          |               | Padongko                        | 446   | 375          | 821          | 54   | 32         | 86         | 4  | 0,9        | 11        | 2,9        | 15                    | 1,8        | 50  | 92,6        | 21         | 65,6        | 71                    | 82,6        | 54   | 100,0       | 32         | 100,0       | 86                    | 100,0       | 11   | 12,8       |
| 5                        | Balusu        | Madello                         | 86  | 71           | 157          | 20   | 18         | 38         | 10   | 11,6       | 8         | 11,3       | 18                    | 11,5       | 4   | 8,0         | 8          | 44,4        | 12                    | 31,6        | 14   | 70,0        | 16         | 88,9        | 30                    | 78,9        | 2  | 5,3        |
| 6                        | Soppeng Riaja | Mangkoso                        | 106   | 88           | 194          | 24   | 18         | 42         | 13   | 12,3       | 3         | 3,4        | 16                    | 8,2        | 5   | 20,8        | 2          | 11,1        | 7                     | 16,7        | 18   | 75,0        | 5          | 27,8        | 23                    | 54,8        | 1  | 2,4        |
| 7                        | Mallusetasi   | Palanro                         | 217   | 116          | 333          | 31   | 11         | 42         | 13   | 6,0        | 3         | 2,6        | 16                    | 4,8        | 11  | 35,5        | 7          | 63,6        | 18                    | 42,9        | 24   | 77,4        | 10         | 90,9        | 34                    | 81,0        | 3  | 7,1        |
|                          |               | Bojo Baru                       | 79  | 138          | 217          | 16   | 3          | 19         | 7  | 8,9        | 1         | 0,7        | 8                     | 3,7        | 4   | 25,0        | 0          | 0,0         | 4                     | 21,1        | 11   | 68,8        | 1          | 33,3        | 12                    | 63,2        | 1  | 5,3        |
| <b>JUMLAH (KAB/KOTA)</b> |               |                                 | <b>1.827</b>  | <b>1.844</b> | <b>3.671</b> | <b>260</b>   | <b>176</b> | <b>436</b> | <b>73</b>  | <b>4,0</b> | <b>46</b> | <b>2,5</b> | <b>119</b>            | <b>3,2</b> | <b>139</b>  | <b>53,5</b> | <b>102</b> | <b>58,0</b> | <b>241</b>            | <b>55,3</b> | <b>212</b>   | <b>81,5</b> | <b>148</b> | <b>84,1</b> | <b>360</b>            | <b>82,6</b> | <b>36</b>                                      | <b>8,3</b> |

Sumber: Bidang Pencegahan dan Pengendalian Penyakit Dinas Kesehatan Kab. Barru Tahun 2024

Keterangan:

\*) Kasus Tuberkulosis ditemukan, diobati dan dilaporkan berdasarkan kohort yang sama dari kasus penemuan kasus yang dinilai kesembuhan dan pengobatan lengkap

Jumlah pasien adalah seluruh pasien Tuberkulosis yang ada di wilayah kerja puskesmas tersebut termasuk pasien yang ditemukan di RS, BBKPM/BPKPM/BP4, Lembaga Pemasyarakatan,

Rumah Tahanan, Dokter Praktek Mandiri, Klinik dll

Fasankes lainnya : rumah sakit pemerintah, Rumah sakit swasta, BBKPM/BKPM/BP4, klinik, dokter praktek mandiri (DPM), lapas/ rutan

TABEL 58

**PENEMUAN KASUS PNEUMONIA BALITA MENURUT JENIS KELAMIN, KECAMATAN, DAN PUSKESMAS  
KABUPATENKOTA BARRU  
TAHUN 2024**

| Konfirmasi   |               |             |               |                                      |  |   |                            |  |           |                 |          |           |           |           |             |                       |              |              |    |
|--|---------------|-------------|---------------|--------------------------------------|--|---|----------------------------|--|-----------|-----------------|----------|-----------|-----------|-----------|-------------|-----------------------|--------------|--------------|----|
| NO   | KECAMATAN     | PUSKESMAS   | JUMLAH BALITA | BALITA BATUK ATAU KESUKARAN BERNAPAS |  |   | PERKIRAAN PNEUMONIA BALITA | REALISASI PENEMUAN PENDERITA PNEUMONIA PADA BALITA |           |                 |          |           |           |           |             | BATUK BUKAN PNEUMONIA |              |              |    |
|  |               |             |               | JUMLAH KUNJUNGAN                     | DIBERIKAN TATALAKSANA STANDAR (DIHITUNG NAPAS / LIHAT TDDK*) | PERSENTASE YANG DIBERIKAN TATALAKSANA STANDAR |                            | PNEUMONIA  |           | PNEUMONIA BERAT |          | JUMLAH    |           |           | %           | L                     | P            | L + P        |    |
|  |               |             |               |                                      |  |   |                            | L  | P         | L               | P        | L         | P         | L + P     |             |                       |              |              |    |
| 1  | 2             | 3           | 4             | 5                                    | 6  | 7   | 8                          | 9  | 10        | 11              | 12       | 13        | 14        | 15        | 16          | 17                    | 18           | 19           |    |
| 1  | Pujananting   | Pujananting | 578           | 54                                   |  | 0,0   | 0                          | 0  | 0         | 0               | 0        | 0         | 0         | 0         | 0           | #DIV/0!               | 34           | 30           | 64 |
|  |               | Doi-Doi     | 511           | 64                                   | 64   | 100,0   | 5                          | 0  | 0         | 0               | 0        | 0         | 0         | 0         | 0           | 0,0                   | 35           | 29           | 64 |
| 2  | Tanete Riaja  | Ralla       | 1.332         | 188                                  | 2  | 1,1   | 63                         | 0  | 2         | 0               | 0        | 0         | 2         | 2         | 3,2         | 93                    | 95           | 188          |    |
|  |               | Lisu        | 756           | 499                                  | 0  | 0,0   | 36                         | 0  | 0         | 0               | 0        | 0         | 0         | 0         | 0,0         | 262                   | 237          | 499          |    |
| 3  | Tanete Rilau  | Pancana     | 1.418         | 94                                   | 94   | 100,0   | 14                         | 7  | 7         | 0               | 0        | 7         | 7         | 14        | 100,0       | 52                    | 42           | 94           |    |
|  |               | Pekkae      | 1.659         | 540                                  | 540  | 100,0   | 98                         | 0  | 0         | 0               | 0        | 0         | 0         | 0         | 0,0         | 234                   | 196          | 430          |    |
| 4  | Barru         | Palakka     | 873           | 0                                    | 0  | #DIV/0!                                       | 39                         | 0  | 0         | 0               | 0        | 0         | 0         | 0         | 0,0         | 81                    | 84           | 165          |    |
|  |               | Padongko    | 2.765         | 899                                  | 899  | 100,0   | 117                        | 10   | 8         | 0               | 0        | 10        | 8         | 18        | 15,4        | 0                     | 0            | 0            |    |
| 5  | Balusu        | Madello     | 1.586         | 543                                  | 543  | 100,0   | 76                         | 9  | 9         | 0               | 0        | 9         | 9         | 18        | 23,7        | 889                   | 1.022        | 1.911        |    |
| 6  | Soppeng Riaja | Mangkoso    | 1.475         | 522                                  | 70   | 13,4  | 134                        | 0  | 0         | 3               | 7        | 3         | 7         | 10        | 7,5         | 271                   | 278          | 549          |    |
| 7  | Mallusetasi   | Palanro     | 1.445         | 963                                  | 21   | 2,2   | 0                          | 0  | 0         | 0               | 0        | 0         | 0         | 0         | #DIV/0!     | 24                    | 31           | 55           |    |
|  |               | Bojo Baru   | 779           | 587                                  | 0  | 0,0   | 0                          | 0  | 0         | 0               | 0        | 0         | 0         | 0         | #DIV/0!     | 0                     | 0            | 0            |    |
| <b>JUMLAH (KAB/KOTA)</b>   |               |             | <b>15.177</b> | <b>4.953</b>                         | <b>2.233</b>   | <b>45,1</b>                                   | <b>582</b>                 | <b>26</b>  | <b>26</b> | <b>3</b>        | <b>7</b> | <b>29</b> | <b>33</b> | <b>62</b> | <b>10,7</b> | <b>1.975</b>          | <b>2.044</b> | <b>4.019</b> |    |
| <b>Prevalensi pneumonia pada balita (%)</b>                                |               |             |               |                                      |  |   |                            |  |           |                 |          |           |           |           |             |                       |              |              |    |
| <b>Jumlah Puskesmas yang melakukan tatalaksana Standar minimal 60%</b>     |               |             |               |                                      |  |   |                            |  |           |                 |          |           |           |           |             |                       |              |              |    |
| <b>Persentase Puskesmas yang melakukan tatalaksana standar minimal 60%</b> |               |             |               |                                      |  |   |                            |  |           |                 |          |           |           |           |             |                       |              |              |    |

Sumber: Bidang Pencegahan dan Pengendalian Penyakit Dinas Kesehatan Kab. Barru Tahun 2024

Keterangan:

\* TDDK = tarikan dinding dada ke dalam

Jumlah kasus adalah seluruh kasus yang ada di wilayah kerja puskesmas tersebut termasuk kasus yang ditemukan di RS

Persentase perkiraan kasus pneumonia pada balita berbeda untuk setiap provinsi, sesuai hasil risikesdas



TABEL 59

**JUMLAH KASUS HIV MENURUT JENIS KELAMIN DAN KELOMPOK UMUR  
KABUPATEN/KOTA BARRU  
TAHUN 2024**

| NO   | KELOMPOK UMUR | KASUS H I V |             |           |                        |
|--|---------------|-------------|-------------|-----------|------------------------|
|  |               | L           | P           | L+P       | PROPORSI KELOMPOK UMUR |
| 1  | 2             | 3           | 4           | 5         | 6                      |
| 1  | ≤ 4 TAHUN     | 0           | 0           | 0         | 0,0                    |
| 2  | 5 - 14 TAHUN  | 0           | 0           | 0         | 0,0                    |
| 3  | 15 - 19 TAHUN | 0           | 0           | 0         | 0,0                    |
| 4  | 20 - 24 TAHUN | 2           | 0           | 2         | 10,0                   |
| 5  | 25 - 49 TAHUN | 15          | 2           | 17        | 85,0                   |
| 6  | ≥ 50 TAHUN    | 1           | 0           | 1         | 5,0                    |
| <b>JUMLAH (KAB/KOTA)</b>   |               | <b>18</b>   | <b>2</b>    | <b>20</b> |                        |
| <b>PROPORSI JENIS KELAMIN</b>  |               | <b>90,0</b> | <b>10,0</b> |           |                        |
| <b>Jumlah estimasi orang dengan risiko terinfeksi HIV</b>  |               |             |             |           | <b>3760</b>            |
| <b>Jumlah orang dengan risiko terinfeksi HIV yang mendapatkan pelayanan sesuai standar</b>                 |               |             |             |           | <b>2656</b>            |
| <b>Persentase orang dengan risiko terinfeksi HIV mendapatkan pelayanan deteksi dini HIV sesuai standar</b> |               |             |             |           | <b>70,6</b>            |

Sumber: Bidang Pencegahan dan Pengendalian Penyakit Dinas Kesehatan Kab. Barru Tahun 2024

Keterangan: Jumlah kasus adalah seluruh kasus baru yang ada di wilayah kerja puskesmas tersebut termasuk kasus yang ditemukan di RS

TABEL 60

**PRESENTASE ODHIV BARU MENDAPATKAN PENGOBATAN MENURUT KECAMATAN DAN PUSKESMAS  
KABUPATEN/KOTA BARRU  
TAHUN 2024**

| NO                       | KECAMATAN     | PUSKESMAS   | ODHIV BARU DITEMUKAN | ODHIV BARU DITEMUKAN DAN MENDAPAT PENGOBATAN ARV | PERSENTASE ODHIV BARU MENDAPAT PENGOBATAN ARV |
|--------------------------|---------------|-------------|----------------------|--|---|
| 1                        | 2             | 3           | 4                    | 5  | 6   |
| 1                        | Pujananting   | Pujananting | 0                    | 0  | #DIV/0!                                       |
|                          |               | Doi-Doi     | 0                    | 0  | #DIV/0!                                       |
| 2                        | Tanete Riaja  | Ralla       | 0                    | 0  | #DIV/0!                                       |
|                          |               | Lisu        | 2                    | 2  | 100   |
| 3                        | Tanete Rilau  | Pancana     | 1                    | 1  | 100   |
|                          |               | Pekkae      | 3                    | 3  | 100   |
| 4                        | Barru         | Palakka     | 3                    | 3  | 100   |
|                          |               | Padongko    | 8                    | 8  | 100   |
| 5                        | Balusu        | Madello     | 2                    | 2  | 100   |
| 6                        | Soppeng Riaja | Mangkoso    | 0                    | 0  | #DIV/0!                                       |
| 7                        | Mallusetasi   | Palanro     | 0                    | 0  | #DIV/0!                                       |
|                          |               | Bojo Baru   | 1                    | 1  | 100   |
| <b>JUMLAH (KAB/KOTA)</b> |               |             | <b>20</b>            | <b>20</b>  | <b>100,00%</b>                                |

Sumber: Bidang Pencegahan dan Pengendalian Penyakit Dinas Kesehatan Kab. Barru Tahun 2024

TABEL 61

**KASUS DIARE YANG DILAYANI MENURUT JENIS KELAMIN, KECAMATAN, DAN PUSKESMAS  
KABUPATEN/KOTA BARRU  
TAHUN 2024**

| NO  | KECAMATAN     | PUSKESMAS   | JUMLAH PENDUDUK | JUMLAH TARGET PENEMUAN |              | DIARE        |             |            |             |                 |             |            |             |               |             |
|---|---------------|-------------|-----------------|------------------------|--------------|--------------|-------------|------------|-------------|-----------------|-------------|------------|-------------|---------------|-------------|
|   |               |             |                 |                        |              | DILAYANI     |             |            |             | MENDAPAT ORALIT |             |            |             | MENDAPAT ZINC |             |
|   |               |             |                 | SEMUA UMUR             |              | BALITA       |             | SEMUA UMUR |             | BALITA          |             | BALITA     |             |               |             |
|   |               |             |                 | SEMUA UMUR             | BALITA       | JUMLAH       | %           | JUMLAH     | %           | JUMLAH          | %           | JUMLAH     | %           | JUMLAH        | %           |
| 1   | 2             | 3           | 4               | 5                      | 6            | 7            | 8           | 9          | 10          | 11              | 12          | 13         | 14          | 15            | 16          |
| 1   | Pujananting   | Pujananting | 7.413           | 200                    | 97           | 100          | 50,0        | 16         | 16,4        | 75              | 75,0        | 15         | 93,8        | 11            | 68,8        |
|   |               | Doi-Doi     | 6.551           | 177                    | 86           | 84           | 47,5        | 18         | 20,9        | 15              | 17,9        | 12         | 66,7        | 2             | 11,1        |
| 2   | Tanete Riaja  | Ralla       | 17.071          | 461                    | 225          | 80           | 17,4        | 22         | 9,8         | 8               | 10,0        | 1          | 4,5         | 20            | 90,9        |
|   |               | Lisu        | 9.684           | 261                    | 127          | 193          | 73,8        | 58         | 45,5        | 193             | 100,0       | 58         | 100,0       | 58            | 100,0       |
| 3   | Tanete Rilau  | Pancana     | 18.181          | 491                    | 239          | 241          | 49,1        | 81         | 33,9        | 178             | 73,9        | 70         | 86,4        | 74            | 91,4        |
|   |               | Pekkae      | 21.270          | 574                    | 280          | 261          | 45,4        | 85         | 30,4        | 189             | 72,4        | 73         | 85,9        | 77            | 90,6        |
| 4   | Barru         | Palakka     | 11.196          | 302                    | 147          | 104          | 34,4        | 28         | 19,0        | 93              | 89,4        | 28         | 100,0       | 28            | 100,0       |
|   |               | Padongko    | 35.446          | 957                    | 466          | 302          | 31,6        | 167        | 35,8        | 69              | 22,8        | 64         | 38,3        | 82            | 49,1        |
| 5   | Balusu        | Madello     | 20.331          | 549                    | 267          | 282          | 51,4        | 87         | 32,5        | 282             | 100,0       | 87         | 100,0       | 87            | 100,0       |
| 6   | Soppeng Riaja | Mangkoso    | 18.900          | 510                    | 249          | 452          | 88,6        | 102        | 41,0        | 452             | 100,0       | 102        | 100,0       | 102           | 100,0       |
| 7   | Mallusetasi   | Palanro     | 18.518          | 500                    | 244          | 118          | 23,6        | 18         | 7,4         | 23              | 19,5        | 4          | 22,2        | 10            | 55,6        |
|   |               | Bojo Baru   | 9.982           | 270                    | 131          | 315          | 116,9       | 89         | 67,8        | 206             | 65,4        | 0          | 0,0         | 0             | 0,0         |
| <b>JUMLAH (KAB/KOTA)</b>                        |               |             | <b>194.543</b>  | <b>5.253</b>           | <b>2.559</b> | <b>2.532</b> | <b>48,2</b> | <b>771</b> | <b>30,1</b> | <b>1.783</b>    | <b>70,4</b> | <b>514</b> | <b>66,7</b> | <b>551</b>    | <b>71,5</b> |
| <b>ANGKA KESAKITAN DIARE PER 1.000 PENDUDUK</b> |               |             |                 | <b>270</b>             | <b>843</b>   |              |             |            |             |                 |             |            |             |               |             |

Sumber: Bidang Pencegahan dan Pengendalian Penyakit Dinas Kesehatan Kab. Barru Tahun 2024

Ket: - Jumlah kasus adalah seluruh kasus yang ada di wilayah kerja puskesmas tersebut termasuk kasus yang ditemukan di RS  
- Persentase perkiraan jumlah kasus diare yang datang ke fasyankes besarnya sesuai dengan perkiraan daerah, namun jika tidak tersedia maka menggunakan perkiraan 10% dari perkiraan jumlah penderita untuk semua umur dan 20% untuk balita

TABEL 62

**DETEKSI DINI HEPATITIS B PADA IBU HAMIL MENURUT KECAMATAN DAN PUSKESMAS  
KABUPATEN/KOTA BARRU  
TAHUN 2024**

| NO                       | KECAMATAN     | PUSKESMAS   | JUMLAH IBU HAMIL | JUMLAH IBU HAMIL DIPERIKSA |              |              | % BUMIL DIPERIKSA | % BUMIL REAKTIF |
|--------------------------|---------------|-------------|------------------|----------------------------|--------------|--------------|-------------------|-----------------|
|                          |               |             |                  | REAKTIF                    | NON REAKTIF  | TOTAL        |                   |                 |
| 1                        | 2             | 3           | 4                | 5                          | 6            | 7            | 8                 | 9               |
| 1                        | Pujananting   | Pujananting | 139              | 2                          | 52           | 54           | 38,8              | 4               |
|                          |               | Doi-Doi     | 119              | 0                          | 45           | 45           | 37,8              | 0               |
| 2                        | Tanete Riaja  | Ralla       | 284              | 2                          | 174          | 176          | 62,0              | 1               |
|                          |               | Lisu        | 200              | 1                          | 104          | 105          | 52,5              | 1               |
| 3                        | Tanete Rilau  | Pancana     | 630              | 4                          | 157          | 161          | 25,6              | 2               |
|                          |               | Pekkae      | 366              | 7                          | 284          | 291          | 79,5              | 2               |
| 4                        | Barru         | Palakka     | 179              | 0                          | 116          | 116          | 64,8              | 0               |
|                          |               | Padongko    | 596              | 4                          | 320          | 324          | 54,4              | 1               |
| 5                        | Balusu        | Madello     | 355              | 0                          | 292          | 292          | 82,3              | 0               |
| 6                        | Soppeng Riaja | Mangkoso    | 352              | 2                          | 221          | 223          | 63,4              | 1               |
| 7                        | Mallusetasi   | Palanro     | 320              | 5                          | 208          | 213          | 66,6              | 2               |
|                          |               | Bojo Baru   | 167              | 1                          | 126          | 127          | 76,0              | 1               |
| <b>JUMLAH (KAB/KOTA)</b> |               |             | <b>3.707</b>     | <b>28</b>                  | <b>2.099</b> | <b>2.127</b> | <b>57,4</b>       | <b>1</b>        |

Sumber: Bidang Pencegahan dan Pengendalian Penyakit Dinas Kesehatan Kab. Barru Tahun 2024

TABEL 63

**JUMLAH BAYI YANG LAHIR DARI IBU REAKTIF HBsAg dan MENDAPATKAN HBIG  
KABUPATEN/KOTA BARRU  
TAHUN 2024**

| NO                       | KECAMATAN     | PUSKESMAS   | JUMLAH BAYI<br>YANG LAHIR<br>DARI IBU<br>HBsAg Reaktif | JUMLAH BAYI YANG LAHIR DARI IBU HBsAg REAKTIF MENDAPAT<br>HBIG |           |          |            |           |           |
|--------------------------|---------------|-------------|--|--|-----------|----------|------------|-----------|-----------|
|                          |               |             |  | < 24 Jam   |           | ≥ 24 Jam |            | TOTAL     |           |
|                          |               |             |  | JUMLAH   | %         | JUMLAH   | %          | JUMLAH    | %         |
| 1                        | 2             | 3           | 4  | 5  | 6         | 7        | 8          | 9         | 10        |
| 1                        | Pujananting   | Pujananting | 3  | 3  | 100       | 0        | 0,0        | 3         | 100       |
|                          |               | Doi-Doi     | 0  | 0  | #DIV/0!   | 0        | #DIV/0!    | 0         | #DIV/0!   |
| 2                        | Tanete Riaja  | Ralla       | 2  | 2  | 100       | 0        | 0,0        | 2         | 100       |
|                          |               | Lisu        | 1  | 1  | 100       | 0        | 0,0        | 1         | 100       |
| 3                        | Tanete Rilau  | Pancana     | 3  | 3  | 100       | 0        | 0,0        | 3         | 100       |
|                          |               | Pekkae      | 2  | 2  | 100       | 0        | 0,0        | 2         | 100       |
| 4                        | Barru         | Palakka     | 0  | 0  | #DIV/0!   | 0        | #DIV/0!    | 0         | #DIV/0!   |
|                          |               | Padongko    | 4  | 3  | 75        | 0        | 0,0        | 3         | 75        |
| 5                        | Balusu        | Madello     | 0  | 0  | #DIV/0!   | 0        | #DIV/0!    | 0         | #DIV/0!   |
| 6                        | Soppeng Riaja | Mangkoso    | 2  | 2  | 100       | 0        | 0,0        | 2         | 100       |
| 7                        | Mallusetasi   | Palanro     | 5  | 5  | 100       | 0        | 0,0        | 5         | 100       |
|                          |               | Bojo Baru   | 3  | 3  | 100       | 0        | 0,0        | 3         | 100       |
| <b>JUMLAH (KAB/KOTA)</b> |               |             | <b>25</b>  | <b>24</b>  | <b>96</b> | <b>0</b> | <b>0,0</b> | <b>24</b> | <b>96</b> |

Sumber: Bidang Pencegahan dan Pengendalian Penyakit Dinas Kesehatan Kab. Barru Tahun 2024

TABEL 64

**KASUS BARU KUSTA MENURUT JENIS KELAMIN, KECAMATAN, DAN PUSKESMAS  
KABUPATEN/KOTA BARRU  
TAHUN 2024**

| NO   | KECAMATAN     | PUSKESMAS   | KASUS BARU                       |            |          |                                 |             |           |             |             |            |   |
|--|---------------|-------------|----------------------------------|------------|----------|---------------------------------|-------------|-----------|-------------|-------------|------------|---|
|  |               |             | PAUSI BASILER (PB)/ KUSTA KERING |            |          | MULTI BASILER (MB)/ KUSTA BASAH |             |           | PB + MB     |             |            |   |
|  |               |             | L                                | P          | L+P      | L                               | P           | L+P       | L           | P           | L+P        |   |
| 1  | 2             | 3           | 4                                | 5          | 6        | 7                               | 8           | 9         | 10          | 11          | 12         |   |
| 1  | Pujananting   | Pujananting | 1                                | 0          | 1        | 0                               | 0           | 0         | 1           | 0           | 0          | 1 |
|  |               | Doi-Doi     | 0                                | 0          | 0        | 0                               | 1           | 1         | 0           | 1           | 1          | 1 |
| 2  | Tanete Riaja  | Ralla       | 0                                | 0          | 0        | 1                               | 2           | 3         | 1           | 2           | 3          | 3 |
|  |               | Lisu        | 0                                | 0          | 0        | 0                               | 0           | 0         | 0           | 0           | 0          | 0 |
| 3  | Tanete Rilau  | Pancana     | 0                                | 0          | 0        | 1                               | 0           | 1         | 1           | 0           | 1          | 1 |
|  |               | Pekkae      | 0                                | 0          | 0        | 1                               | 0           | 1         | 1           | 0           | 1          | 1 |
| 4  | Barru         | Palakka     | 0                                | 0          | 0        | 2                               | 2           | 4         | 2           | 2           | 4          | 4 |
|  |               | Padongko    | 0                                | 0          | 0        | 0                               | 1           | 1         | 0           | 1           | 1          | 1 |
| 5  | Balusu        | Madello     | 0                                | 0          | 0        | 0                               | 0           | 0         | 0           | 0           | 0          | 0 |
| 6  | Soppeng Riaja | Mangkoso    | 0                                | 0          | 0        | 1                               | 0           | 1         | 1           | 0           | 1          | 1 |
| 7  | Mallusetasi   | Palanro     | 0                                | 0          | 0        | 0                               | 0           | 0         | 0           | 0           | 0          | 0 |
|  |               | Bojo Baru   | 0                                | 0          | 0        | 0                               | 0           | 0         | 0           | 0           | 0          | 0 |
| <b>JUMLAH (KAB/KOTA)</b>   |               |             | <b>1</b>                         | <b>0</b>   | <b>1</b> | <b>6</b>                        | <b>6</b>    | <b>12</b> | <b>7</b>    | <b>6</b>    | <b>13</b>  |   |
| <b>PROPORSI JENIS KELAMIN</b>  |               |             | <b>100,0</b>                     | <b>0,0</b> |          | <b>50,0</b>                     | <b>50,0</b> |           | <b>53,8</b> | <b>46,2</b> |            |   |
| <b>ANGKA PENEMUAN KASUS BARU (NCDR/NEW CASE DETECTION RATE) PER 100.000 PENDUDUK</b> |               |             |                                  |            |          |                                 |             |           | <b>7,3</b>  | <b>6,0</b>  | <b>6,7</b> |   |

Sumber: Bidang Pencegahan dan Pengendalian Penyakit Dinas Kesehatan Kab. Barru Tahun 2024

TABEL 65

**KASUS BARU KUSTA CACAT TINGKAT 0, CACAT TINGKAT 2, PENDERITA KUSTA ANAK<15 TAHUN,  
MENURUT KECAMATAN DAN PUSKESMAS  
KABUPATEN/KOTA BARRU  
TAHUN 2024**

| NO  | KECAMATAN     | PUSKESMAS   | KASUS BARU      |                 |             |                 |            |                                |            |  |
|---|---------------|-------------|-----------------|-----------------|-------------|-----------------|------------|--------------------------------|------------|--|
|   |               |             | PENDERITA KUSTA | CACAT TINGKAT 0 |             | CACAT TINGKAT 2 |            | PENDERITA KUSTA ANAK <15 TAHUN |            | PENDERITA KUSTA ANAK<15 TAHUN DENGAN CACAT TINGKAT 2 |
|   |               |             |                 | JUMLAH          | %           | JUMLAH          | %          | JUMLAH                         | %          | JUMLAH   |
| 1   | 2             | 3           | 4               | 5               | 6           | 7               | 8          | 9                              | 10         | 11   |
| 1   | Pujananting   | Pujananting | 1               | 0               | 0,0         | 0               | 0,0        | 0                              | 0,0        | 0  |
|   |               | Doi-Doi     | 1               | 1               | 100,0       | 0               | 0,0        | 0                              | 0,0        | 0  |
| 2   | Tanete Riaja  | Ralla       | 3               | 3               | 100,0       | 0               | 0,0        | 0                              | 0,0        | 0  |
|   |               | Lisu        | 0               | 0               | #DIV/0!     | 0               | #DIV/0!    | 0                              | #DIV/0!    | 0  |
| 3   | Tanete Rilau  | Pancana     | 1               | 0               | 0,0         | 0               | 0,0        | 0                              | 0,0        | 0  |
|   |               | Pekkae      | 1               | 1               | 100,0       | 0               | 0,0        | 0                              | 0,0        | 0  |
| 4   | Barru         | Palakka     | 4               | 4               | 100,0       | 1               | 25,0       | 0                              | 0,0        | 1  |
|   |               | Padongko    | 1               | 0               | 0,0         | 0               | 0,0        | 1                              | 100,0      | 0  |
| 5   | Balusu        | Madello     | 0               | 0               | #DIV/0!     | 0               | #DIV/0!    | 0                              | #DIV/0!    | 0  |
| 6   | Soppeng Riaja | Mangkoso    | 1               | 1               | 100,0       | 0               | 0,0        | 0                              | 0,0        | 0  |
| 7   | Mallusetasi   | Palanro     | 0               | 0               | #DIV/0!     | 0               | #DIV/0!    | 0                              | #DIV/0!    | 0  |
|   |               | Bojo Baru   | 0               | 0               | #DIV/0!     | 0               | #DIV/0!    | 0                              | #DIV/0!    | 0  |
| <b>JUMLAH (KAB/KOTA)</b>                            |               |             | <b>13</b>       | <b>10</b>       | <b>76,9</b> | <b>1</b>        | <b>7,7</b> | <b>1</b>                       | <b>7,7</b> | <b>1</b>   |
| <b>ANGKA CACAT TINGKAT 2 PER 1.000.000 PENDUDUK</b> |               |             |                 |                 |             | <b>5,1</b>      |            |                                |            |  |

Sumber: Bidang Pencegahan dan Pengendalian Penyakit Dinas Kesehatan Kab. Barru Tahun 2024

TABEL 66

**JUMLAH KASUS TERDAFTAR DAN ANGKA PREVALENSI PENYAKIT KUSTA MENURUT TIPE/JENIS, USIA, KECAMATAN, DAN PUSKESMAS  
KABUPATEN/KOTA BARRU  
TAHUN 2024**

| NO  | KECAMATAN     | PUSKESMAS   | KASUS TERDAFTAR            |           |           |                           |          |          |          |           |           |            |
|---|---------------|-------------|----------------------------|-----------|-----------|---------------------------|----------|----------|----------|-----------|-----------|------------|
|   |               |             | PAUSI BASILER/KUSTA KERING |           |           | MULTI BASILER/KUSTA BASAH |          |          | JUMLAH   |           |           |            |
|   |               |             | ANAK                       | DEWASA    | TOTAL     | ANAK                      | DEWASA   | TOTAL    | ANAK     | DEWASA    | TOTAL     |            |
| 1   | 2             | 3           | 4                          | 5         | 6         | 7                         | 8        | 9        | 10       | 11        | 12        |            |
| 1   | Pujananting   | Pujananting | 0                          | 6         | 6         | 0                         | 0        | 0        | 0        | 0         | 6         | 6          |
|   |               | Doi-Doi     | 0                          | 0         | 0         | 0                         | 1        | 1        | 0        | 0         | 1         | 1          |
| 2   | Tanete Riaja  | Ralla       | 0                          | 0         | 0         | 0                         | 3        | 3        | 0        | 0         | 3         | 3          |
|   |               | Lisu        | 0                          | 0         | 0         | 0                         | 0        | 0        | 0        | 0         | 0         | 0          |
| 3   | Tanete Rilau  | Pancana     | 0                          | 0         | 0         | 0                         | 0        | 0        | 0        | 0         | 0         | 0          |
|   |               | Pekkae      | 0                          | 0         | 0         | 0                         | 1        | 1        | 0        | 0         | 1         | 1          |
| 4   | Barru         | Palakka     | 0                          | 4         | 4         | 0                         | 2        | 2        | 0        | 0         | 6         | 6          |
|   |               | Padongko    | 0                          | 0         | 0         | 0                         | 1        | 1        | 0        | 0         | 1         | 1          |
| 5   | Balusu        | Madello     | 0                          | 0         | 0         | 0                         | 0        | 0        | 0        | 0         | 0         | 0          |
| 6   | Soppeng Riaja | Mangkoso    | 0                          | 0         | 0         | 0                         | 1        | 1        | 0        | 0         | 1         | 1          |
| 7   | Mallusetasi   | Palanro     | 0                          | 0         | 0         | 0                         | 0        | 0        | 0        | 0         | 0         | 0          |
|   |               | Bojo Baru   | 0                          | 0         | 0         | 0                         | 0        | 0        | 0        | 0         | 0         | 0          |
| <b>JUMLAH (KAB/KOTA)</b>                    |               |             | <b>0</b>                   | <b>10</b> | <b>10</b> | <b>0</b>                  | <b>9</b> | <b>9</b> | <b>0</b> | <b>19</b> | <b>19</b> | <b>19</b>  |
| <b>ANGKA PREVALENSI PER 10.000 PENDUDUK</b> |               |             |                            |           |           |                           |          |          |          |           |           | <b>1,0</b> |

Sumber: Bidang Pencegahan dan Pengendalian Penyakit Dinas Kesehatan Kab. Barru Tahun 2024

TABEL 67

**PENDERITA KUSTA SELESAI BEROBAT (RELEASE FROM TREATMENT/RFT) MENURUT TIPE, KECAMATAN, DAN PUSKESMAS  
KABUPATEN/KOTA BARRU  
TAHUN 2024**

| NO                       | KECAMATAN     | PUSKESMAS   | KUSTA (PB)         |                   |                 | KUSTA (MB)                      |                   |                 |
|--------------------------|---------------|-------------|--------------------|-------------------|-----------------|---------------------------------|-------------------|-----------------|
|                          |               |             | TAHUN 2023         |                   |                 | TAHUN 2022                      |                   |                 |
|                          |               |             | JML PENDERITA BARU | JML PENDERITA RFT | RFT RATE PB (%) | JML PENDERITA BARU <sup>b</sup> | JML PENDERITA RFT | RFT RATE MB (%) |
| 1                        | 2             | 3           | 4                  | 5                 | 6               | 7                               | 8                 | 9               |
| 1                        | Pujananting   | Pujananting | 0                  | 0                 | #DIV/0!         | 0                               | 0                 | #DIV/0!         |
|                          |               | Doi-Doi     | 0                  | 0                 | #DIV/0!         | 0                               | 0                 | #DIV/0!         |
| 2                        | Tanete Riaja  | Ralla       | 0                  | 0                 | #DIV/0!         | 6                               | 6                 | 100,0           |
|                          |               | Lisu        | 0                  | 0                 | #DIV/0!         | 0                               | 0                 | #DIV/0!         |
| 3                        | Tanete Rilau  | Pancana     | 0                  | 0                 | #DIV/0!         | 2                               | 2                 | 100,0           |
|                          |               | Pekkae      | 0                  | 0                 | #DIV/0!         | 0                               | 1                 | #DIV/0!         |
| 4                        | Barru         | Palakka     | 1                  | 1                 | 100,0           | 1                               | 0                 | 0,0             |
|                          |               | Padongko    | 0                  | 0                 | #DIV/0!         | 7                               | 6                 | 85,7            |
| 5                        | Balusu        | Madello     | 0                  | 0                 | #DIV/0!         | 0                               | 0                 | #DIV/0!         |
| 6                        | Soppeng Riaja | Mangkoso    | 0                  | 0                 | #DIV/0!         | 0                               | 0                 | #DIV/0!         |
| 7                        | Mallusetasi   | Palanro     | 0                  | 0                 | #DIV/0!         | 0                               | 0                 | #DIV/0!         |
|                          |               | Bojo Baru   | 0                  | 0                 | #DIV/0!         | 0                               | 0                 | #DIV/0!         |
| <b>JUMLAH (KAB/KOTA)</b> |               |             | <b>1</b>           | <b>1</b>          | <b>100,0</b>    | <b>16</b>                       | <b>15</b>         | <b>93,8</b>     |

Sumber: Bidang Pencegahan dan Pengendalian Penyakit Dinas Kesehatan Kab. Barru Tahun 2024

Keterangan :

- a = Penderita kusta PB merupakan penderita pada kohort yang sama, yaitu diambil dari penderita baru yang masuk dalam kohort yang sama 1 tahun sebelumnya, misalnya: untuk mencari RFT rate tahun 2021, maka dapat dihitung dari penderita baru tahun 2020 yang menyelesaikan pengobatan tepat waktu
- b= Penderita kusta MB merupakan penderita pada kohort yang sama, yaitu diambil dari penderita baru yang masuk dalam kohort yang sama 2 tahun sebelumnya, misalnya: untuk mencari RFT rate tahun 2021, maka dapat dihitung dari penderita baru tahun 2019 yang menyelesaikan pengobatan tepat waktu

TABEL 68

**JUMLAH KASUS AFP (NON POLIO) MENURUT KECAMATAN DAN PUSKESMAS  
KABUPATEN/KOTA BARRU  
TAHUN 2024**

konfirmasi

| <b>NO</b>   | <b>KECAMATAN</b> | <b>PUSKESMAS</b> | <b>JUMLAH PENDUDUK<br/>&lt;15 TAHUN</b> | <b>JUMLAH KASUS AFP<br/>(NON POLIO)</b> |
|---|------------------|------------------|---|---|
| <i>1</i>  | <i>2</i>         | <i>3</i>         | <i>4</i>                                | <i>5</i>                                |
| 1   | Pujananting      | Pujananting      | 1.647                                   | 0                                       |
|   |                  | Doi-Doi          | 1.459                                   | 0                                       |
| 2   | Tanete Riaja     | Ralla            | 3.802                                   | 0                                       |
|   |                  | Lisu             | 2.158                                   | 0                                       |
| 3   | Tanete Rilau     | Pancana          | 4.077                                   | 4                                       |
|   |                  | Pekkae           | 4.738                                   | 0                                       |
| 4   | Barru            | Palakka          | 2.483                                   | 0                                       |
|   |                  | Padongko         | 7.905                                   | 0                                       |
| 5   | Balusu           | Madello          | 4.531                                   | 0                                       |
| 6   | Soppeng Riaja    | Mangkoso         | 4.205                                   | 0                                       |
| 7   | Mallusetasi      | Palanro          | 4.116                                   | 0                                       |
|   |                  | Bojo Baru        | 2.216                                   | 0                                       |
| <b>JUMLAH (KAB/KOTA)</b>  |                  |                  | <b>43.337</b>                           | <b>4</b>                                |
| <b>AFP RATE (NON POLIO) PER 100.000 PENDUDUK USIA &lt; 15 TAHUN</b> |                  |                  |   | <b>9,2</b>                              |

Sumber: Bidang Pencegahan dan Pengendalian Penyakit Dinas Kesehatan Kab. Barru Tahun 2024

Keterangan: Jumlah kasus adalah seluruh kasus yang ada di wilayah kerja puskesmas tersebut termasuk kasus yang ditemukan di RS

TABEL 69

**JUMLAH KASUS PENYAKIT YANG DAPAT DICEGAH DENGAN IMUNISASI (PD3I) MENURUT JENIS KELAMIN, KECAMATAN, DAN PUSKESMAS  
KABUPATEN/KOTA BARRU  
TAHUN 2024**

| NO                                  | KECAMATAN     | PUSKESMAS   | JUMLAH KASUS PD3I |          |          |           |                |          |          |                    |          |                |           |              |          |            |               |            |           |   |
|-------------------------------------|---------------|-------------|-------------------|----------|----------|-----------|----------------|----------|----------|--------------------|----------|----------------|-----------|--------------|----------|------------|---------------|------------|-----------|---|
|                                     |               |             | DIFTERI           |          |          |           | PERTUSIS       |          |          | TETANUS NEONATORUM |          |                |           | HEPATITIS B  |          |            | SUSPEK CAMPAK |            |           |   |
|                                     |               |             | JUMLAH KASUS      |          |          | MENINGGAL | L              | P        | L+P      | JUMLAH KASUS       |          |                | MENINGGAL | JUMLAH KASUS |          |            | L             | P          | L+P       |   |
|                                     |               |             | L                 | P        | L+P      |           |                |          |          | L                  | P        | L+P            |           | L            | P        | L+P        |               |            |           |   |
| 1                                   | 2             | 3           | 4                 | 5        | 6        | 7         | 8              | 9        | 10       | 11                 | 12       | 13             | 14        | 15           | 16       | 17         | 18            | 19         | 20        |   |
| 1                                   | Pujananting   | Pujananting | 0                 | 0        | 0        | 0         | 0              | 0        | 0        | 0                  | 0        | 0              | 0         | 0            | 0        | 0          | 0             | 0          | 0         | 0 |
|                                     |               | Doi-Doi     | 0                 | 0        | 0        | 0         | 0              | 0        | 0        | 0                  | 0        | 0              | 0         | 0            | 0        | 0          | 0             | 0          | 0         | 0 |
| 2                                   | Tanete Riaja  | Ralla       | 0                 | 0        | 0        | 0         | 0              | 0        | 0        | 0                  | 0        | 0              | 0         | 0            | 0        | 0          | 0             | 1          | 4         | 5 |
|                                     |               | Lisu        | 0                 | 0        | 0        | 0         | 0              | 0        | 0        | 0                  | 0        | 0              | 0         | 0            | 0        | 0          | 0             | 0          | 0         | 0 |
| 3                                   | Tanete Rilau  | Pancana     | 0                 | 0        | 0        | 0         | 0              | 0        | 0        | 0                  | 0        | 0              | 0         | 0            | 2        | 0          | 2             | 0          | 2         | 2 |
|                                     |               | Pekkae      | 0                 | 0        | 0        | 0         | 0              | 0        | 0        | 0                  | 0        | 0              | 0         | 0            | 0        | 0          | 0             | 1          | 1         | 2 |
| 4                                   | Barru         | Palakka     | 0                 | 0        | 0        | 0         | 0              | 0        | 0        | 0                  | 0        | 0              | 0         | 0            | 0        | 0          | 0             | 0          | 0         | 0 |
|                                     |               | Padongko    | 0                 | 0        | 0        | 0         | 0              | 0        | 0        | 0                  | 0        | 0              | 0         | 0            | 0        | 0          | 0             | 0          | 0         | 0 |
| 5                                   | Balusu        | Madello     | 0                 | 0        | 0        | 0         | 0              | 0        | 1        | 1                  | 0        | 0              | 0         | 0            | 0        | 0          | 0             | 0          | 0         | 0 |
| 6                                   | Soppeng Riaja | Mangkoso    | 0                 | 0        | 0        | 0         | 0              | 0        | 0        | 0                  | 0        | 0              | 0         | 0            | 0        | 2          | 2             | 0          | 0         | 0 |
| 7                                   | Mallusetasi   | Palanro     | 0                 | 0        | 0        | 0         | 0              | 0        | 0        | 0                  | 0        | 0              | 0         | 0            | 0        | 0          | 0             | 0          | 0         | 0 |
|                                     |               | Bojo Baru   | 0                 | 0        | 0        | 0         | 0              | 0        | 0        | 0                  | 0        | 0              | 0         | 0            | 0        | 1          | 1             | 2          | 0         | 2 |
| <b>JUMLAH (KAB/KOTA)</b>            |               |             | <b>0</b>          | <b>0</b> | <b>0</b> | <b>0</b>  | <b>0</b>       | <b>1</b> | <b>1</b> | <b>0</b>           | <b>0</b> | <b>0</b>       | <b>0</b>  | <b>2</b>     | <b>3</b> | <b>5</b>   | <b>4</b>      | <b>7</b>   | <b>11</b> |   |
| <b>CASE FATALITY RATE (%)</b>       |               |             |                   |          |          |           | <b>#DIV/0!</b> |          |          |                    |          | <b>#DIV/0!</b> |           |              |          |            |               |            |           |   |
| <b>INCIDENCE RATE SUSPEK CAMPAK</b> |               |             |                   |          |          |           |                |          |          |                    |          |                |           |              |          | <b>2,0</b> | <b>3,6</b>    | <b>5,6</b> |           |   |

Sumber: Bidang Pencegahan dan Pengendalian Penyakit Dinas Kesehatan Kab. Barru Tahun 2024

TABEL 70

**KEJADIAN LUAR BIASA (KLB) DI DESA/KELURAHAN YANG DITANGANI < 24 JAM  
KABUPATEN/KOTA BARRU  
TAHUN 2024**

| NO                       | KECAMATAN     | PUSKESMAS   | KLB DI DESA/KELURAHAN |                   |            |                             |
|--------------------------|---------------|-------------|-----------------------|-------------------|------------|-----------------------------|
|                          |               |             | JUMLAH                | DITANGANI <24 JAM | %          |                             |
| 1                        | 2             | 3           | 4                     | 5                 | 6          |                             |
| 1                        | Pujananting   | Pujananting | 0                     |                   | #DIV/0!    |                             |
|                          |               | Doi-Doi     | 0                     |                   | #DIV/0!    |                             |
| 2                        | Tanete Riaja  | Ralla       | 0                     |                   | #DIV/0!    |                             |
|                          |               | Lisu        | 1                     |                   |            | 0,0 afp                     |
| 3                        | Tanete Rilau  | Pancana     | 5                     |                   |            | 0,0 afp,diare               |
|                          |               | Pekkae      | 0                     |                   | #DIV/0!    |                             |
| 4                        | Barru         | Palakka     | 0                     |                   | #DIV/0!    |                             |
|                          |               | Padongko    | 1                     |                   |            | 0,0 kermak                  |
| 5                        | Balusu        | Madello     | 3                     |                   |            | 0,0 afp dan pertusis,kermak |
| 6                        | Soppeng Riaja | Mangkoso    | 1                     |                   |            | 0,0 dbd                     |
| 7                        | Mallusetasi   | Palanro     | 0                     |                   | #DIV/0!    |                             |
|                          |               | Bojo Baru   | 1                     |                   |            | 0,0 dbd                     |
| <b>JUMLAH (KAB/KOTA)</b> |               |             | <b>12</b>             | <b>0</b>          | <b>0,0</b> |                             |

Sumber: Bidang Pencegahan dan Pengendalian Penyakit Dinas Kesehatan Kab. Barru Tahun 2024



TABEL 72

**KASUS DEMAM BERDARAH DENGUE (DBD) MENURUT JENIS KELAMIN, KECAMATAN, DAN PUSKESMAS  
KABUPATEN/KOTA BARRU  
TAHUN 2024**

sama

| NO  | KECAMATAN     | PUSKESMAS   | DEMAM BERDARAH DENGUE (DBD) |           |            |           |          |          |            |            |            |         |
|---|---------------|-------------|-----------------------------|-----------|------------|-----------|----------|----------|------------|------------|------------|---------|
|   |               |             | JUMLAH KASUS                |           |            | MENINGGAL |          |          | CFR (%)    |            |            |         |
|   |               |             | L                           | P         | L+P        | L         | P        | L+P      | L          | P          | L+P        |         |
| 1   | 2             | 3           | 4                           | 5         | 6          | 7         | 8        | 9        | 10         | 11         | 12         |         |
| 1   | Pujananting   | Pujananting | 0                           | 0         | 0          | 0         | 0        | 0        | 0          | #DIV/0!    | #DIV/0!    | #DIV/0! |
|   |               | Doi-Doi     | 2                           | 3         | 5          | 0         | 0        | 0        | 0,0        | 0,0        | 0,0        |         |
| 2   | Tanete Riaja  | Ralla       | 2                           | 2         | 4          | 0         | 0        | 0        | 0,0        | 0,0        | 0,0        |         |
|   |               | Lisu        | 12                          | 2         | 14         | 0         | 0        | 0        | 0,0        | 0,0        | 0,0        |         |
| 3   | Tanete Rilau  | Pancana     | 9                           | 6         | 15         | 0         | 0        | 0        | 0,0        | 0,0        | 0,0        |         |
|   |               | Pekkae      | 10                          | 7         | 17         | 0         | 0        | 0        | 0,0        | 0,0        | 0,0        |         |
| 4   | Barru         | Palakka     | 1                           | 2         | 3          | 0         | 0        | 0        | 0,0        | 0,0        | 0,0        |         |
|   |               | Padongko    | 7                           | 12        | 19         | 0         | 0        | 0        | 0,0        | 0,0        | 0,0        |         |
| 5   | Balusu        | Madello     | 7                           | 4         | 11         | 0         | 0        | 0        | 0,0        | 0,0        | 0,0        |         |
| 6   | Soppeng Riaja | Mangkoso    | 1                           | 0         | 1          | 0         | 0        | 0        | 0,0        | #DIV/0!    | 0,0        |         |
| 7   | Mallusetasi   | Palanro     | 9                           | 7         | 16         | 0         | 0        | 0        | 0,0        | 0,0        | 0,0        |         |
|   |               | Bojo Baru   | 24                          | 22        | 46         | 1         | 0        | 1        | 4,2        | 0,0        | 2,2        |         |
| <b>JUMLAH KASUS (KAB/KOTA)</b>                  |               |             | <b>84</b>                   | <b>67</b> | <b>151</b> | <b>1</b>  | <b>0</b> | <b>1</b> | <b>1,2</b> | <b>0,0</b> | <b>0,7</b> |         |
| <b>ANGKA KESAKITAN DBD PER 100.000 PENDUDUK</b> |               |             | <b>77,3</b>                 |           |            |           |          |          |            |            |            |         |

Sumber: Bidang Pencegahan dan Pengendalian Penyakit Dinas Kesehatan Kab. Barru Tahun 2024

Keterangan: Jumlah kasus adalah seluruh kasus yang ada di wilayah kerja puskesmas tersebut termasuk kasus yang ditemukan di RS

TABEL 73

**KESAKITAN DAN KEMATIAN AKIBAT MALARIA MENURUT JENIS KELAMIN, KECAMATAN, DAN PUSKESMAS  
KABUPATEN/KOTA BARRU  
TAHUN 2024**

| NO  | KECAMATAN     | PUSKESMAS   | MALARIA    |                         |                             |            |                           |           |           |            |                    |                      |           |          |          |            |            |            |  |
|---|---------------|-------------|------------|-------------------------|-----------------------------|------------|---------------------------|-----------|-----------|------------|--------------------|----------------------|-----------|----------|----------|------------|------------|------------|--|
|   |               |             | SUSPEK     | KONFIRMASI LABORATORIUM |                             |            | % KONFIRMASI LABORATORIUM | POSITIF   |           |            | PENGOBATAN STANDAR | % PENGOBATAN STANDAR | MENINGGAL |          |          | CFR        |            |            |  |
|   |               |             |            | MIKROSKOPIS             | RAPID DIAGNOSTIC TEST (RDT) | TOTAL      |                           | L         | P         | L+P        |                    |                      | L         | P        | L+P      | L          | P          | L+P        |  |
| 1   | 2             | 3           | 4          | 5                       | 6                           | 7          | 8                         | 9         | 10        | 11         | 12                 | 13                   | 14        | 15       | 16       | 17         | 18         | 19         |  |
| 1   | Pujananting   | Pujananting | 2          | 0                       | 2                           | 2          | 100,0                     | 0         | 0         | 0          | 0                  | #DIV/0!              | 0         | 0        | 0        | #DIV/0!    | #DIV/0!    | #DIV/0!    |  |
|   |               | Doi-Doi     | 1          | 0                       | 1                           | 1          | 100,0                     | 0         | 0         | 0          | 0                  | #DIV/0!              | 0         | 0        | 0        | #DIV/0!    | #DIV/0!    | #DIV/0!    |  |
| 2   | Tanete Riaja  | Ralla       | 29         | 0                       | 29                          | 29         | 100,0                     | 6         | 3         | 9          | 9                  | 100,0                | 0         | 0        | 0        | 0,0        | 0,0        | 0,0        |  |
|   |               | Lisu        | 1          | 1                       | 0                           | 1          | 100,0                     | 2         | 0         | 2          | 2                  | 100,0                | 0         | 0        | 0        | 0,0        | #DIV/0!    | 0,0        |  |
| 3   | Tanete Rilau  | Pancana     | 49         | 0                       | 49                          | 49         | 100,0                     | 6         | 3         | 9          | 9                  | 100,0                | 0         | 0        | 0        | 0,0        | 0,0        | 0,0        |  |
|   |               | Pekkae      | 25         | 3                       | 22                          | 25         | 100,0                     | 6         | 3         | 9          | 9                  | 100,0                | 0         | 0        | 0        | 0,0        | 0,0        | 0,0        |  |
| 4   | Barru         | Palakka     | 3          | 1                       | 2                           | 3          | 100,0                     | 0         | 0         | 0          | 0                  | #DIV/0!              | 0         | 0        | 0        | #DIV/0!    | #DIV/0!    | #DIV/0!    |  |
|   |               | Padongko    | 10         | 1                       | 9                           | 10         | 100,0                     | 4         | 1         | 5          | 5                  | 100,0                | 0         | 0        | 0        | 0,0        | 0,0        | 0,0        |  |
| 5   | Balusu        | Madello     | 31         | 0                       | 31                          | 31         | 100,0                     | 4         | 1         | 5          | 5                  | 100,0                | 0         | 0        | 0        | 0,0        | 0,0        | 0,0        |  |
| 6   | Soppeng Riaja | Mangkoso    | 1          | 0                       | 1                           | 1          | 100,0                     | 0         | 0         | 0          | 1                  | #DIV/0!              | 0         | 0        | 0        | #DIV/0!    | #DIV/0!    | #DIV/0!    |  |
| 7   | Mallusetasi   | Palanro     | 4          | 0                       | 4                           | 4          | 100,0                     | 0         | 0         | 0          | 2                  | #DIV/0!              | 0         | 0        | 0        | #DIV/0!    | #DIV/0!    | #DIV/0!    |  |
|   |               | Bojo Baru   | 26         | 0                       | 26                          | 26         | 100,0                     | 0         | 0         | 0          | 1                  | #DIV/0!              | 0         | 0        | 0        | #DIV/0!    | #DIV/0!    | #DIV/0!    |  |
| <b>JUMLAH (KAB/KOTA)</b>  |               |             | <b>182</b> | <b>6</b>                | <b>176</b>                  | <b>182</b> | <b>100,0</b>              | <b>28</b> | <b>11</b> | <b>39</b>  | <b>43</b>          | <b>110,3</b>         | <b>0</b>  | <b>0</b> | <b>0</b> | <b>0,0</b> | <b>0,0</b> | <b>0,0</b> |  |
| <b>ANGKA KESAKITAN (ANNUAL PARASITE INCIDENCE) PER 1.000 PENDUDUK</b> |               |             |            |                         |                             |            |                           |           |           | <b>0,2</b> |                    |                      |           |          |          |            |            |            |  |

Sumber: Bidang Pencegahan dan Pengendalian Penyakit Dinas Kesehatan Kab. Barru Tahun 2024

Ket: Jumlah kasus adalah seluruh kasus yang ada di wilayah kerja puskesmas tersebut termasuk kasus yang ditemukan di RS

TABEL 74

**PENDERITA KRONIS FILARIASIS MENURUT JENIS KELAMIN, KECAMATAN, DAN PUSKESMAS  
KABUPATEN/KOTA BARRU  
TAHUN 2024**

| NO                       | KECAMATAN     | PUSKESMAS   | PENDERITA KRONIS FILARIASIS   |          |          |                             |          |          |                     |          |          |                        |          |          |                             |          |          |          |
|--------------------------|---------------|-------------|-------------------------------|----------|----------|-----------------------------|----------|----------|---------------------|----------|----------|------------------------|----------|----------|-----------------------------|----------|----------|----------|
|                          |               |             | KASUS KRONIS TAHUN SEBELUMNYA |          |          | KASUS KRONIS BARU DITEMUKAN |          |          | KASUS KRONIS PINDAH |          |          | KASUS KRONIS MENINGGAL |          |          | JUMLAH SELURUH KASUS KRONIS |          |          |          |
|                          |               |             | L                             | P        | L+P      | L                           | P        | L+P      | L                   | P        | L+P      | L                      | P        | L+P      | L                           | P        | L+P      |          |
| 1                        | 2             | 3           | 4                             | 5        | 6        | 7                           | 8        | 9        | 10                  | 11       | 12       | 13                     | 14       | 15       | 16                          | 17       | 18       |          |
| 1                        | Pujananting   | Pujananting | 0                             | 0        | 0        | 0                           | 0        | 0        | 0                   | 0        | 0        | 0                      | 0        | 0        | 0                           | 0        | 0        | 0        |
|                          |               | Doi-Doi     | 0                             | 0        | 0        | 0                           | 0        | 0        | 0                   | 0        | 0        | 0                      | 0        | 0        | 0                           | 0        | 0        | 0        |
| 2                        | Tanete Riaja  | Ralla       | 0                             | 0        | 0        | 0                           | 0        | 0        | 0                   | 0        | 0        | 0                      | 0        | 0        | 0                           | 0        | 0        | 0        |
|                          |               | Lisu        | 0                             | 0        | 0        | 0                           | 0        | 0        | 0                   | 0        | 0        | 0                      | 0        | 0        | 0                           | 0        | 0        | 0        |
| 3                        | Tanete Rilau  | Pancana     | 0                             | 0        | 0        | 0                           | 0        | 0        | 0                   | 0        | 0        | 0                      | 0        | 0        | 0                           | 0        | 0        | 0        |
|                          |               | Pekkae      | 0                             | 0        | 0        | 0                           | 0        | 0        | 0                   | 0        | 0        | 0                      | 0        | 0        | 0                           | 0        | 0        | 0        |
| 4                        | Barru         | Palakka     | 0                             | 0        | 0        | 0                           | 0        | 0        | 0                   | 0        | 0        | 0                      | 0        | 0        | 0                           | 0        | 0        | 0        |
|                          |               | Padongko    | 0                             | 0        | 0        | 0                           | 0        | 0        | 0                   | 0        | 0        | 0                      | 0        | 0        | 0                           | 0        | 0        | 0        |
| 5                        | Balusu        | Madello     | 0                             | 0        | 0        | 0                           | 0        | 0        | 0                   | 0        | 0        | 0                      | 0        | 0        | 0                           | 0        | 0        | 0        |
| 6                        | Soppeng Riaja | Mangkoso    | 0                             | 0        | 0        | 0                           | 0        | 0        | 0                   | 0        | 0        | 0                      | 0        | 0        | 0                           | 0        | 0        | 0        |
| 7                        | Mallusetasi   | Palanro     | 0                             | 0        | 0        | 0                           | 0        | 0        | 0                   | 0        | 0        | 0                      | 0        | 0        | 0                           | 0        | 0        | 0        |
|                          |               | Bojo Baru   | 0                             | 0        | 0        | 0                           | 1        | 1        | 0                   | 0        | 0        | 0                      | 0        | 0        | 0                           | 0        | 1        | 1        |
| <b>JUMLAH (KAB/KOTA)</b> |               |             | <b>0</b>                      | <b>0</b> | <b>0</b> | <b>0</b>                    | <b>1</b> | <b>1</b> | <b>0</b>            | <b>0</b> | <b>0</b> | <b>0</b>               | <b>0</b> | <b>0</b> | <b>0</b>                    | <b>0</b> | <b>1</b> | <b>1</b> |

Sumber: Bidang Pencegahan dan Pengendalian Penyakit Dinas Kesehatan Kab. Barru Tahun 2024

Keterangan : Jumlah kasus adalah seluruh kasus yang ada di wilayah kerja puskesmas tersebut termasuk kasus yang ditemukan di RS

TABEL 75

**PELAYANAN KESEHATAN PENDERITA HIPERTENSI MENURUT JENIS KELAMIN, KECAMATAN, DAN PUSKESMAS  
KABUPATEN/KOTA BARRU  
TAHUN 2024**

konfirmasi

| NO                       | KECAMATAN     | PUSKESMAS   | JUMLAH ESTIMASI PENDERITA HIPERTENSI<br>BERUSIA ≥ 15 TAHUN |               |                          | MENDAPAT PELAYANAN KESEHATAN |             |               |              |                       |             |
|--------------------------|---------------|-------------|--|---------------|--------------------------|------------------------------|-------------|---------------|--------------|-----------------------|-------------|
|                          |               |             |  |               |                          | LAKI-LAKI                    |             | PEREMPUAN     |              | LAKI-LAKI + PEREMPUAN |             |
|                          |               |             | LAKI-LAKI  | PEREMPUAN     | LAKI-LAKI +<br>PEREMPUAN | JUMLAH                       | %           | JUMLAH        | %            | JUMLAH                | %           |
| 1                        | 2             | 3           | 4  | 5             | 6                        | 7                            | 8           | 9             | 10           | 11                    | 12          |
| 1                        | Pujananting   | Pujananting | 944  | 996           | 1.940                    | 466                          | 49,4        | 1.166         | 117,1        | 1.632                 | 84,1        |
|                          |               | Doi-Doi     | 824  | 849           | 1.673                    | 426                          | 51,7        | 1.469         | 173,0        | 1.895                 | 113,3       |
| 2                        | Tanete Riaja  | Ralla       | 2.168  | 2.268         | 4.436                    | 1.939                        | 89,4        | 3.024         | 133,3        | 4.963                 | 111,9       |
|                          |               | Lisu        | 1.203  | 1.298         | 2.501                    | 872                          | 72,5        | 1.591         | 122,6        | 2.463                 | 98,5        |
| 3                        | Tanete Rilau  | Pancana     | 2.238  | 2.342         | 4.580                    | 1.942                        | 86,8        | 2.284         | 97,5         | 4.226                 | 92,3        |
|                          |               | Pekkae      | 2.596  | 2.773         | 5.369                    | 2.570                        | 99,0        | 3.190         | 115,0        | 5.760                 | 107,3       |
| 4                        | Barru         | Palakka     | 1.413  | 1.487         | 2.900                    | 1.226                        | 86,8        | 1.772         | 119,2        | 2.998                 | 103,4       |
|                          |               | Padongko    | 4.393  | 4.671         | 9.064                    | 2.435                        | 55,4        | 3.734         | 79,9         | 6.169                 | 68,1        |
| 5                        | Balusu        | Madello     | 2.530  | 2.760         | 5.290                    | 1.492                        | 59,0        | 2.997         | 108,6        | 4.489                 | 84,9        |
| 6                        | Soppeng Riaja | Mangkoso    | 2.321  | 2.594         | 4.915                    | 949                          | 40,9        | 2.503         | 96,5         | 3.452                 | 70,2        |
| 7                        | Mallusetasi   | Palanro     | 2.307  | 2.465         | 4.772                    | 1.227                        | 53,2        | 2.706         | 109,8        | 3.933                 | 82,4        |
|                          |               | Bojo Baru   | 1.236  | 1.303         | 2.539                    | 1.084                        | 87,7        | 1.367         | 104,9        | 2.451                 | 96,5        |
| <b>JUMLAH (KAB/KOTA)</b> |               |             | <b>24.173</b>  | <b>25.806</b> | <b>49.979</b>            | <b>16.628</b>                | <b>68,8</b> | <b>27.803</b> | <b>107,7</b> | <b>44.431</b>         | <b>88,9</b> |

Sumber: Bidang Pencegahan dan Pengendalian Penyakit Dinas Kesehatan Kab. Barru Tahun 2024

TABEL 76

**PELAYANAN KESEHATAN PENDERITA DIABETES MELITUS (DM) MENURUT KECAMATAN DAN PUSKESMAS  
KABUPATEN/KOTA BARRU  
TAHUN 2024**

| NO                       | KECAMATAN     | PUSKESMAS   | JUMLAH PENDERITA DM | PENDERITA DM YANG MENDAPATKAN PELAYANAN KESEHATAN SESUAI STANDAR |              |
|--------------------------|---------------|-------------|---------------------|--|--------------|
|                          |               |             |                     | JUMLAH   | %            |
| 1                        | 2             | 3           | 4                   | 5  | 6            |
| 1                        | Pujananting   | Pujananting | 122                 | 111  | 91,0         |
|                          |               | Doi-Doi     | 105                 | 105  | 100,0        |
| 2                        | Tanete Riaja  | Ralla       | 278                 | 357  | 128,4        |
|                          |               | Lisu        | 157                 | 178  | 113,4        |
| 3                        | Tanete Rilau  | Pancana     | 287                 | 321  | 111,8        |
|                          |               | Pekkae      | 337                 | 356  | 105,6        |
| 4                        | Barru         | Palakka     | 182                 | 138  | 75,8         |
|                          |               | Padongko    | 568                 | 725  | 127,6        |
| 5                        | Balusu        | Madello     | 332                 | 358  | 107,8        |
| 6                        | Soppeng Riaja | Mangkoso    | 308                 | 335  | 108,8        |
| 7                        | Mallusetasi   | Palanro     | 299                 | 354  | 118,4        |
|                          |               | Bojo Baru   | 159                 | 170  | 106,9        |
| <b>JUMLAH (KAB/KOTA)</b> |               |             | <b>3.134</b>        | <b>3.508</b>   | <b>111,9</b> |

Sumber: Bidang Pencegahan dan Pengendalian Penyakit Dinas Kesehatan Kab. Barru Tahun 2024

TABEL 77

**CAKUPAN DETEKSI DINI KANKER LEHER RAHIM DENGAN METODE IVA DAN KANKER PAYUDARA DENGAN PEMERIKSAAN KLINIS (SADANIS)  
MENURUT KECAMATAN DAN PUSKESMAS  
KABUPATEN/KOTA BARRU  
TAHUN 2024**

| NO                       | KECAMATAN     | PUSKESMAS   | PUSKESMAS MELAKSANAKAN KEGIATAN DETEKSI DINI IVA & SADANIS* | PEREMPUAN USIA 30-50 TAHUN | Pemeriksaan IVA |            | Pemeriksaan Sadanis |           | IVA Positif |          | Curiga Kanker Leher Rahim |          | Krioterapi     |          | IVA Positif dan Curiga Kanker Leher Rahim Dirujuk |          | Tumor/Benjolan |           | Curiga Kanker Payudara |          | Tumor dan Curiga Kanker Payudara Dirujuk |          |                |   |
|--------------------------|---------------|-------------|---|----------------------------|-----------------|------------|---------------------|-----------|-------------|----------|---------------------------|----------|----------------|----------|---|----------|----------------|-----------|------------------------|----------|--|----------|----------------|---|
|                          |               |             |   |                            | Jumlah          | %          | Jumlah              | %         | Jumlah      | %        | Jumlah                    | %        | Jumlah         | %        | Jumlah  | %        | Jumlah         | %         | Jumlah                 | %        | Jumlah                                   | %        | Jumlah         | % |
|                          |               |             |   |                            | 6               | 7          | 8                   | 9         | 10          | 11       | 12                        | 13       | 14             | 15       | 16  | 17       | 18             | 19        | 20                     | 21       | 22                                       | 23       |                |   |
| 1                        | Pujananting   | Pujananting | v   | 1.032                      | 0               | 0,0        | 0                   | 0,0       | 0           | #DIV/0!  | 0                         | #DIV/0!  | 0              | #DIV/0!  | 0   | #DIV/0!  | 0              | #DIV/0!   | 0                      | #DIV/0!  | 0  | #DIV/0!  |                |   |
|                          |               | Doi-Doi     | v   | 933                        | 0               | 0,0        | 0                   | 0,0       | 0           | #DIV/0!  | 0                         | #DIV/0!  | 0              | #DIV/0!  | 0   | #DIV/0!  | 0              | #DIV/0!   | 0                      | #DIV/0!  | 0  | #DIV/0!  |                |   |
| 2                        | Tanete Riaja  | Ralla       | V   | 2.464                      | 2               | 0,1        | 2                   | 0,1       | 0           | 0,0      | 0                         | 0,0      | 0              | #DIV/0!  | 0   | #DIV/0!  | 0              | 0,0       | 0                      | 0,0      | 0  | #DIV/0!  |                |   |
|                          |               | Lisu        | v   | 1.279                      | 0               | 0,0        | 0                   | 0,0       | 0           | #DIV/0!  | 0                         | #DIV/0!  | 0              | #DIV/0!  | 0   | #DIV/0!  | 0              | #DIV/0!   | 0                      | #DIV/0!  | 0  | #DIV/0!  |                |   |
| 3                        | Tanete Rilau  | Pancana     | v   | 2.584                      | 0               | 0,0        | 0                   | 0,0       | 0           | #DIV/0!  | 0                         | #DIV/0!  | 0              | #DIV/0!  | 0   | #DIV/0!  | 0              | #DIV/0!   | 0                      | #DIV/0!  | 0  | #DIV/0!  |                |   |
|                          |               | Pekkae      | V   | 2.884                      | 173             | 6,0        | 68                  | 2,4       | 0           | 0,0      | 0                         | 0,0      | 0              | #DIV/0!  | 0   | #DIV/0!  | 0              | 0,0       | 0                      | 0,0      | 0  | #DIV/0!  |                |   |
| 4                        | Barru         | Pasakka     | v   | 1.651                      | 0               | 0,0        | 0                   | 0,0       | 0           | #DIV/0!  | 0                         | #DIV/0!  | 0              | #DIV/0!  | 0   | #DIV/0!  | 0              | #DIV/0!   | 0                      | #DIV/0!  | 0  | #DIV/0!  |                |   |
|                          |               | Padongko    | V   | 5.043                      | 13              | 0,3        | 10                  | 0,2       | 0           | 0,0      | 0                         | 0,0      | 0              | #DIV/0!  | 0   | #DIV/0!  | 0              | 0,0       | 0                      | 0,0      | 0  | #DIV/0!  |                |   |
| 5                        | Balusu        | Madello     | V   | 2.903                      | 7               | 0,2        | 7                   | 0,2       | 0           | 0,0      | 0                         | 0,0      | 0              | #DIV/0!  | 0   | #DIV/0!  | 0              | 0,0       | 0                      | 0,0      | 0  | #DIV/0!  |                |   |
| 6                        | Soppeng Riaja | Mangkoso    | V   | 2.582                      | 1               | 0,0        | 1                   | 0,0       | 0           | 0,0      | 0                         | 0,0      | 0              | #DIV/0!  | 0   | #DIV/0!  | 0              | 0,0       | 0                      | 0,0      | 0  | #DIV/0!  |                |   |
| 7                        | Mallusetasi   | Palanro     | v   | 2.564                      | 0               | 0,0        | 0                   | 0,0       | 0           | #DIV/0!  | 0                         | #DIV/0!  | 0              | #DIV/0!  | 0   | #DIV/0!  | 0              | #DIV/0!   | 0                      | #DIV/0!  | 0  | #DIV/0!  |                |   |
|                          |               | Bojo Baru   | V   | 1.432                      | 214             | 14,9       | 2                   | 0,1       | 0           | 0,0      | 0                         | 0,0      | 0              | #DIV/0!  | 0   | #DIV/0!  | 10             | 500,0     | 0                      | 0,0      | 0  | 0,0      |                |   |
| <b>JUMLAH (KAB/KOTA)</b> |               |             |   | <b>12</b>                  | <b>27.351</b>   | <b>410</b> | <b>1,5</b>          | <b>90</b> | <b>3,1</b>  | <b>0</b> | <b>#DIV/0!</b>            | <b>0</b> | <b>#DIV/0!</b> | <b>0</b> | <b>#DIV/0!</b>                                    | <b>0</b> | <b>#DIV/0!</b> | <b>10</b> | <b>#DIV/0!</b>         | <b>0</b> | <b>#DIV/0!</b>                           | <b>0</b> | <b>#DIV/0!</b> |   |

Sumber: Bidang Pencegahan dan Pengendalian Penyakit Dinas Kesehatan Kab. Barru Tahun 2024

Keterangan: IVA: Inspeksi Visual dengan Asam asetat

\* diisi dengan checklist (v)

TABEL 78

**PELAYANAN KESEHATAN ORANG DENGAN GANGGUAN JIWA (ODGJ) BERAT MENURUT KECAMATAN DAN PUSKESMAS  
KABUPATEN/KOTA BARRU  
TAHUN 2024**

| NO                       | KECAMATAN     | PUSKESMAS   | SASARAN<br>ODGJ BERAT | PELAYANAN KESEHATAN ODGJ BERAT |            |          |               |            |          |          |            |          | MENDAPAT PELAYANAN<br>KESEHATAN |              |       |
|--------------------------|---------------|-------------|-----------------------|--------------------------------|------------|----------|---------------|------------|----------|----------|------------|----------|---------------------------------|--------------|-------|
|                          |               |             |                       | SKIZOFRENIA                    |            |          | PSIKOTIK AKUT |            |          | TOTAL    |            |          | JUMLAH                          | %            |       |
|                          |               |             |                       | 0-14 th                        | 15 - 59 th | ≥ 60 th  | 0-14 th       | 15 - 59 th | ≥ 60 th  | 0-14 th  | 15 - 59 th | ≥ 60 th  |                                 |              |       |
| 1                        | 2             | 3           | 4                     | 5                              | 6          | 7        | 8             | 9          | 10       | 11       | 12         | 13       | 14                              | 15           |       |
| 1                        | Pujananting   | Pujananting | 18                    |                                | 2          |          |               | 15         |          |          | 0          | 17       | 0                               | 17           | 94,4  |
|                          |               | Doi-Doi     | 15                    |                                |            |          |               | 7          |          |          | 0          | 7        | 0                               | 7            | 46,7  |
| 2                        | Tanete Riaja  | Ralla       | 39                    |                                | 27         | 1        |               | 32         | 1        |          | 0          | 59       | 2                               | 61           | 156,4 |
|                          |               | Lisu        | 22                    |                                | 11         |          |               | 13         |          |          | 0          | 24       | 0                               | 24           | 109,1 |
| 3                        | Tanete Rilau  | Pancana     | 41                    |                                | 20         |          |               | 20         |          |          | 0          | 40       | 0                               | 40           | 97,6  |
|                          |               | Pekkae      | 42                    |                                | 15         |          |               | 25         |          |          | 0          | 40       | 0                               | 40           | 95,2  |
| 4                        | Barru         | Palakka     | 25                    |                                | 1          |          |               | 20         |          |          | 0          | 21       | 0                               | 21           | 84,0  |
|                          |               | Padongko    | 82                    |                                | 34         |          |               | 39         |          |          | 0          | 73       | 0                               | 73           | 89,0  |
| 5                        | Balusu        | Madello     | 47                    |                                | 30         | 2        |               | 35         |          |          | 0          | 65       | 2                               | 67           | 142,6 |
| 6                        | Soppeng Riaja | Mangkoso    | 43                    |                                | 20         | 5        |               | 20         |          |          | 0          | 40       | 5                               | 45           | 104,7 |
| 7                        | Mallusetasi   | Palanro     | 43                    |                                | 15         |          |               | 16         |          |          | 0          | 31       | 0                               | 31           | 72,1  |
|                          |               | Bojo Baru   | 22                    |                                | 2          |          |               | 18         |          |          | 0          | 20       | 0                               | 20           | 90,9  |
| <b>JUMLAH (KAB/KOTA)</b> |               |             | <b>439</b>            | <b>0</b>                       | <b>177</b> | <b>8</b> | <b>0</b>      | <b>260</b> | <b>1</b> | <b>0</b> | <b>437</b> | <b>9</b> | <b>446</b>                      | <b>101,6</b> |       |

Sumber: Bidang Pencegahan dan Pengendalian Penyakit Dinas Kesehatan Kab. Barru Tahun 2024

Tabel 79 a

**10 PENYAKIT TERBANYAK PADA PASIEN RAWAT JALAN MENURUT BAB ICD-X DI RUMAH SAKIT  
KABUPATEN/KOTA BARRU  
TAHUN 2024**

| No                 | ICD-X | Golongan Sebab Sakit  | Pasien Baru |            |            | Total Jumlah Kunjungan |
|--------------------|-------|-----------------------|-------------|------------|------------|------------------------|
|                    |       |                       | Laki-laki   | Perempuan  | Jumlah     |                        |
| (1)                | (4)   | (5)                   | (6)         | (7)        | (8)        | (9)                    |
| 1                  |       | CAD                   | 134         | 105        | 239        | 67                     |
| 2                  |       | PULPITIS IREVERSIBLE  | 42          | 112        | 154        | 2.845                  |
| 3                  |       | OTITIS EKSTERNA       | 48          | 89         | 137        | 530                    |
| 4                  |       | KATARAK IMATUR        | 21          | 38         | 59         | 594                    |
| 5                  |       | RHINOSINUSITIS KRONIK | 22          | 22         | 44         | 307                    |
| 6                  |       | NECROSE               | 15          | 26         | 41         | 634                    |
| 7                  |       | HIPERTENSI            | 12          | 28         | 40         | 904                    |
| 8                  |       | TB PARU               | 14          | 14         | 28         | 428                    |
| 9                  |       | DM TP II              | 14          | 13         | 27         | 4.973                  |
| 10                 |       | ISPA                  | 15          | 11         | 26         | 142                    |
| <b>J u m l a h</b> |       |                       | <b>337</b>  | <b>458</b> | <b>795</b> | <b>11.424</b>          |

Sumber: UPT RSUD LA PATARAI BARRU

Tabel 79 b

**10 PENYAKIT TERBANYAK PADA PASIEN RAWAT INAP MENURUT BAB ICD-X DI RUMAH SAKIT  
KABUPATEN/KOTA BARRU  
TAHUN 2024**

| No  | ICD-X | Golongan Sebab Sakit | JUMLAH PASIEN |              |              | Pasien Mati | CFR (%)     |
|-----|-------|----------------------|---------------|--------------|--------------|-------------|-------------|
|     |       |                      | Laki-laki     | Perempuan    | Jumlah       |             |             |
| (1) | (4)   | (5)                  | (6)           | (7)          | (8)          | (9)         | (10)        |
| 1   |       | INFARK CEREBRI       | 155           | 216          | 371          | 16          |             |
| 2   |       | GEA                  | 163           | 160          | 323          | 3           |             |
| 3   |       | ISPA                 | 104           | 99           | 203          | -           |             |
| 4   |       | DBD                  | 89            | 102          | 191          | -           |             |
| 5   |       | TB PARU              | 117           | 72           | 189          | 11          |             |
| 6   |       | GERD                 | 43            | 115          | 158          | 1           |             |
| 7   |       | DM TP II             | 33            | 109          | 142          | 11          |             |
| 8   |       | PNOMONIA             | 64            | 72           | 136          | 8           |             |
| 9   |       | VERTIGO CENTRAL      | 23            | 58           | 81           | -           |             |
| 10  |       | CHF                  | 41            | 36           | 77           | 8           |             |
|     |       | <b>Jumlah</b>        | <b>832</b>    | <b>1.039</b> | <b>1.871</b> | <b>58</b>   | <b>3,10</b> |

Sumber: UPT RSUD LA PATARAI BARRU

## Lampiran 79 c

**10 PENYAKIT DENGAN FATALITAS TERBESAR PADA PASIEN RAWAT INAP DI RUMAH SAKIT  
KABUPATEN/KOTA BARRU  
TAHUN 2024**

| No  | ICD X | PENYAKIT DENGAN KEMATIAN TERBANYAK | JUMLAH KEMATIAN | JUMLAH PASIEN | CFR % |
|-----|-------|------------------------------------|-----------------|---------------|-------|
| (1) | (2)   | (3)                                | (4)             | (5)           | (6)   |
| 1   |       | INFARK CEREBRI                     | 16              | 371           | 4,31  |
| 2   |       | CKD                                | 15              | 80            | 18,75 |
| 3   |       | TB PARU                            | 11              | 189           | 5,82  |
| 4   |       | DM TP II                           | 11              | 142           | 7,75  |
| 5   |       | BBLR                               | 11              | 149           | 7,38  |
| 6   |       | PNOMONIA                           | 8               | 136           | 5,88  |
| 7   |       | CHF                                | 8               | 77            | 10,39 |
| 8   |       | GEA                                | 3               | 323           | 0,93  |
| 9   |       | RDN                                | 3               | 60            | 5,00  |
| 10  |       | GERD                               | 1               | 158           | 0,63  |

Sumber: UPT RSUD LA PATARAI BARRU

TABEL 80

**PERSENTASE SARANA AIR MINUM YANG DIAWASI/DIPERIKSA KUALITAS AIR MINUMNYA SESUAI STANDAR  
KABUPATEN/KOTA BARRU  
TAHUN 2024**

| NO                       | KECAMATAN     | PUSKESMAS   | JUMLAH DESA/<br>KELURAHAN | JUMLAH<br>SARANA AIR<br>MINUM | SARANA AIR MINUM YANG DIAWASI/ DIPERIKSA KUALITAS<br>AIR MINUMNYA SESUAI STANDAR (AMAN) |       |
|--------------------------|---------------|-------------|---------------------------|-------------------------------|---|-------|
|                          |               |             |                           |                               | JUMLAH  | %     |
| 1                        | 2             | 3           | 4                         | 5                             | 6   | 7     |
| 1                        | Pujananting   | Pujananting | 3                         | 37                            | 0   | 0,00  |
|                          |               | Doi-Doi     | 4                         | 26                            | 0   | 0,00  |
| 2                        | Tanete Riaja  | Ralla       | 4                         | 35                            | 0   | 0,00  |
|                          |               | Lisu        | 3                         | 18                            | 0   | 0,00  |
| 3                        | Tanete Rilau  | Pancana     | 5                         | 9                             | 0   | 0,00  |
|                          |               | Pekkae      | 5                         | 4                             | 2   | 50,00 |
| 4                        | Barru         | Palakka     | 4                         | 16                            | 0   | 0,00  |
|                          |               | Padongko    | 6                         | 30                            | 25  | 83,33 |
| 5                        | Balusu        | Madello     | 6                         | 4                             | 0   | 0,00  |
| 6                        | Soppeng Riaja | Mangkoso    | 7                         | 10                            | 0   | 0,00  |
| 7                        | Mallusetasi   | Palanro     | 5                         | 11                            | 0   | 0,00  |
|                          |               | Bojo Baru   | 3                         | 26                            | 0   | 0,00  |
| <b>JUMLAH (KAB/KOTA)</b> |               |             | 55                        | 226                           | 27  | 11,95 |

Sumber: Bidang Pelayanan Kesehatan Masyarakat Dinas Kesehatan Kabupaten Barru Tahun 2024

TABEL 81

**JUMLAH KEPALA KELUARGA DENGAN AKSES TERHADAP FASILITAS SANITASI MENURUT KECAMATAN DAN PUSKESMAS  
KABUPATEN/KOTA BARRU  
TAHUN 2024**

| NO            | KECAMATAN     | PUSKESMAS   | JUMLAH DESA/KELURAHAN | JUMLAH KK | JUMLAH KK PENGGUNA  |           |                              |           |                     |             |                   |             |               |             |                 |             | KK DENGAN AKSES TERHADAP FASILITAS SANITASI |             |
|---------------|---------------|-------------|-----------------------|-----------|---------------------|-----------|------------------------------|-----------|---------------------|-------------|-------------------|-------------|---------------|-------------|-----------------|-------------|---|-------------|
|               |               |             |                       |           | AKSES SANITASI AMAN | %         | AKSES SANITASI LAYAK SENDIRI | %         | AKSES LAYAK BERSAMA | %           | AKSES BELUM LAYAK | %           | BABS TERTUTUP | %           | BABS TERBUKA    | %           | JUMLAH                                      | %           |
| 1             | 2             | 3           | 4                     | 5         | 6                   | 7=6/5*100 | 8                            | 9=8/5*100 | 10                  | 11=10/5*100 | 12                | 13=12/5*100 | 14            | 15=14/5*100 | 16=5-8-10-12-14 | 17=16/5*100 | 18=6+8+10+12+14                             | 19=18/5*100 |
| 1             | Pujananting   | Pujananting | 3                     | 2271      | 2271                | 100,00    |                              | 0,00      | 100                 | 4,40        | 0                 | 0,00        | 0             | 0,00        | -100            | -4,40       | 2371  | 104,40      |
|               |               | Doi-Doi     | 4                     | 1790      | 1790                | 100,00    |                              | 0,00      |                     | 0,00        |                   | 0,00        | 0             | 0,00        | 0               | 0,00        | 1790  | 100,00      |
| 2             | Tanete Riaja  | Ralla       | 4                     | 4369      | 0                   | 0,00      | 4327                         | 99,04     | 42                  | 0,96        | 0                 | 0,00        | 0             | 0,00        | 0               | 0,00        | 4369  | 100,00      |
|               |               | Lisu        | 3                     | 2630      | 2607                | 99,13     | 2607                         | 99,13     | 18                  | 0,68        | 20                | 0,76        | 0             | 0,00        | -2622           | -99,70      | 5252  | 199,70      |
| 3             | Tanete Rilau  | Pancana     | 5                     | 5179      | 173                 | 3,34      |                              | 0,00      |                     | 0,00        | 5006              | 96,66       | 0             | 0,00        | 0               | 0,00        | 5179  | 100,00      |
|               |               | Pekkae      | 5                     | 5855      | 179                 | 3,06      | 3131                         | 53,48     | 109                 | 1,86        | 2436              | 41,61       | 0             | 0,00        | 0               | 0,00        | 5855  | 100,00      |
| 4             | Barru         | Palakka     | 4                     | 3133      | 22                  | 0,70      | 3062                         | 97,73     | 0                   | 0,00        | 0                 | 0,00        | 0             | 0,00        | 49              | 1,56        | 3084  | 98,44       |
|               |               | Padongko    | 6                     | 8745      | 1250                | 14,29     | 7328                         | 83,80     | 92                  | 1,05        | 75                | 0,86        | 0             | 0,00        | 0               | 0,00        | 8745  | 100,00      |
| 5             | Balusu        | Madello     | 6                     | 4986      | 5                   | 0,10      | 4981                         | 99,90     |                     | 0,00        | 0                 | 0,00        | 0             | 0,00        | 0               | 0,00        | 4986  | 100,00      |
| 6             | Soppeng Riaja | Mangkoso    | 7                     | 4903      | 0                   | 0,00      | 3.110                        | 63,43     | 43                  | 0,88        | 0                 | 0,00        | 0             | 0,00        | 1750            | 35,69       | 3153  | 64,31       |
| 7             | Mallusetasi   | Palanro     | 5                     | 5051      |                     | 0,00      |                              | 0,00      |                     | 0,00        |                   | 0,00        | 0             | 0,00        | 5051            | 100,00      | 0   | 0,00        |
|               |               | Bojo Baru   | 3                     | 2551      | 2439                | 95,61     | 2439                         | 95,61     | 112                 | 4,39        | 40                | 1,57        | 0             | 0,00        | -2479           | -97,18      | 5030  | 197,18      |
| <b>JUMLAH</b> |               |             |                       | 55        | 51463               | 10736     |                              | 30985     |                     | 516         |                   | 7577        |               | 0           |                 | 1649        |   |             |

Sumber: Bidang Pelayanan Kesehatan Masyarakat Dinas Kesehatan Kabupaten Barru Tahun 2024

Keterangan : KK = Kepala Keluarga, SBS = Stop Buang Air Besar Sembarangan

TABEL 82

**SANITASI TOTAL BERBASIS MASYARAKAT (STBM) MENURUT KECAMATAN DAN PUSKESMAS  
KABUPATEN/KOTA BARRU  
TAHUN 2024**

| NO  | KECAMATAN     | PUSKESMAS   | NAMA DESA/<br>KELURAHAN | JUMLAH KK | SANITASI TOTAL BERBASIS MASYARAKAT (STBM) |           |                                      |           |  |             |   |             |  |             |   |   |
|---|---------------|-------------|-------------------------|-----------|---|-----------|--------------------------------------|-----------|--|-------------|---|-------------|--|-------------|---|---|
|   |               |             |                         |           | KK STOP BABS (SBS)                        |           | KK CUCI TANGAN PAKAI<br>SABUN (CTPS) |           | KK PENGELOLAAN AIR MINUM<br>DAN MAKANAN RUMAH TANGGA<br>(PAMMRT) |             | KK PENGELOLAAN<br>SAMPAH RUMAH<br>TANGGA (PSRT) |             | KK PENGELOLAAN AIR<br>LIMBAH DOMESTIK RUMAH<br>TANGGA (PALDRT) |             | DESA/KELURA<br>HAN 5 PILAR<br>STBM                        |   |
|   |               |             |                         |           | JUMLAH                                    | %         | JUMLAH                               | %         | JUMLAH   | %           | JUMLAH  | %           | JUMLAH   | %           | JUMLAH  |   |
| 1   | 2             | 3           | 4                       | 5         | 6   | 7=6/5*100 | 8                                    | 9=8/5*100 | 10   | 11=10/5*100 | 12  | 13=12/5*100 | 14   | 15=14/5*100 | 16= jika 100% SBS,<br>Jika 75% (CTPS,<br>PAMMRT dan PSRT) |   |
| 1   | Pujananting   | Pujananting |                         | 3         | 2271                                      | 2271      | 100                                  | 847       | 37,30  | 2271        | 100,00  | 0           | 0,00   | 0           | 0,00  | 0 |
|   |               | Doi-Doi     |                         | 4         | 1790                                      | 1790      | 100                                  | 1232      | 68,83  | 1790        | 100,00  | 993         | 55,47  | 0           | 0,00  | 0 |
| 2   | Tanete Riaja  | Ralla       |                         | 4         | 4369                                      | 4369      | 100                                  | 4238      | 97,00  | 4369        | 100,00  | 3078        | 70,45  | 1957        | 44,79   | 0 |
|   |               | Lisu        |                         | 3         | 2630                                      | 2630      | 100                                  | 2125      | 80,80  | 2630        | 100,00  | 2011        | 76,46  | 1061        | 40,34   | 0 |
| 3   | Tanete Rilau  | Pancana     |                         | 5         | 5179                                      | 5179      | 100                                  | 5179      | 100,00   | 5179        | 100,00  | 1184        | 22,86  | 1384        | 26,72   | 0 |
|   |               | Pekkae      |                         | 5         | 5855                                      | 5855      | 100                                  | 5416      | 92,50  | 5855        | 100,00  | 3013        | 51,46  | 1891        | 32,30   | 0 |
| 4   | Barru         | Palakka     |                         | 4         | 3133                                      | 3133      | 100                                  | 3133      | 100,00   | 3133        | 100,00  | 3013        | 96,17  | 2230        | 71,18   | 0 |
|   |               | Padongko    |                         | 6         | 8745                                      | 8745      | 100                                  | 6984      | 79,86  | 8745        | 100,00  | 4907        | 56,11  | 5214        | 59,62   | 0 |
| 5   | Balusu        | Madello     |                         | 6         | 4986                                      | 4986      | 100                                  | 4833      | 96,93  | 4736        | 94,99   | 4556        | 91,38  | 2167        | 43,46   | 0 |
| 6   | Soppeng Riaja | Mangkoso    |                         | 7         | 4903                                      | 4903      | 100                                  | 4634      | 94,51  | 4856        | 99,04   | 2366        | 48,26  | 2329        | 47,50   | 0 |
| 7   | Mallusetasi   | Palanro     |                         | 5         | 5051                                      | 5051      | 100                                  | 4123      | 81,63  | 4011        | 79,41   | 3867        | 76,56  | 1930        | 38,21   | 0 |
|   |               | Bojo Baru   |                         | 3         | 2551                                      | 2551      | 100                                  | 1766      | 69,23  | 212         | 8,31  | 902         | 35,36  | 1576        | 61,78   | 0 |
| <b>JUMLAH</b>                                 |               |             |                         | 55        | 51463                                     | 51463     | 100                                  | 44510     | 86,49  | 47787       | 92,86   | 29890       | 58,08  | 21739       | 42,24   |   |
| <b>PRESENTASE DESA/KELURAHAN 5 PILAR STBM</b> |               |             |                         |           |   |           |                                      |           |  |             |   |             |  |             |   |   |
| <b>0</b>                                      |               |             |                         |           |   |           |                                      |           |  |             |   |             |  |             |   |   |

Sumber: Bidang Pelayanan Kesehatan Masyarakat Dinas Kesehatan Kabupaten Barru Tahun 2024

TABEL 83

**PERSENTASE TEMPAT DAN FASILITAS UMUM(TFU) YANG DILAKUKAN PENGAWASAN SESUAI STANDAR MENURUT KECAMATAN DAN PUSKESMAS  
KABUPATEN/KOTA BARRU  
TAHUN 2024**

| NO                       | KECAMATAN     | PUSKESMAS   | TFU TERDAFTAR |           |           |           |            | TFU YANG DILAKUKAN PENGAWASAN SESUAI STANDAR (IKL) |             |           |                |           |              |           |                |            |                |   |
|--------------------------|---------------|-------------|---------------|-----------|-----------|-----------|------------|--|-------------|-----------|----------------|-----------|--------------|-----------|----------------|------------|----------------|---|
|                          |               |             | SEKOLAH       |           | PUSKESMAS | PASAR     | TOTAL      | SARANA PENDIDIKAN                                  |             |           |                | PUSKESMAS |              | PASAR     |                | TOTAL      |                |   |
|                          |               |             | SD/MI         | SMP/MTs   |           |           |            | SD/MI  |             | SMP/MTs   |                | Σ         | %            | Σ         | %              | Σ          | %              | Σ |
|                          |               |             |               |           | Σ         | %         | Σ          | %  |             |           |                |           |              |           |                |            |                |   |
| 1                        | 2             | 3           | 4             | 5         | 6         | 7         | 8          | 9  | 10          | 11        | 12             | 13        | 14           | 15        | 16             | 17         | 18             |   |
| 1                        | Pujananting   | Pujananting | 13            | 3         | 1         | 3         | 20         | 13   | 100,0       | 3         | 100            | 1         | 100,0        | 3         | 100            | 20         | 100            |   |
|                          |               | Doi-Doi     | 14            | 2         | 1         | 1         | 18         | 14   | 100,0       | 2         | 100            | 1         | 100,0        | 1         | 100            | 18         | 100            |   |
| 2                        | Tanete Riaja  | Ralla       | 24            | 7         | 1         | 3         | 35         | 19   | 79,2        | 2         | 28,5714        | 1         | 100,0        | -         | 0              | 22         | 62,8571        |   |
|                          |               | Lisu        | 13            | 4         | 1         | 2         | 20         | 13   | 100,0       | 4         | 100            | 1         | 100,0        | 2         | 100            | 20         | 100            |   |
| 3                        | Tanete Rilau  | Pancana     | 24            | 2         | 1         | 2         | 29         | 24   | 100,0       | 2         | 100            | 1         | 100,0        | 2         | 100            | 29         | 100            |   |
|                          |               | Pekkae      | 23            | 11        | 1         | 1         | 36         | 23   | 100,0       | 11        | 100            | 1         | 100,0        | 1         | 100            | 36         | 100            |   |
| 4                        | Barru         | Palakka     | 14            | 2         | 1         | 1         | 18         | 14   | 100,0       | 2         | 100            | 1         | 100,0        | 1         | 100            | 18         | 100            |   |
|                          |               | Padongko    | 27            | 4         | 1         | 1         | 33         | 17   | 63,0        | 2         | 50             | 1         | 100,0        | 1         | 100            | 21         | 63,6364        |   |
| 5                        | Balusu        | Madello     | 24            | 7         | 1         | 1         | 33         | 24   | 100,0       | 7         | 100            | 1         | 100,0        | 1         | 100            | 33         | 100            |   |
| 6                        | Soppeng Riaja | Mangkoso    | 23            | 9         | 1         | 2         | 35         | 23   | 100,0       | 9         | 100            | 1         | 100,0        | 2         | 100            | 35         | 100            |   |
| 7                        | Mallusetasi   | Palanro     | 20            | 4         | 1         | 2         | 27         | 20   | 100,0       | 4         | 100            | 1         | 100,0        | 1         | 50             | 26         | 96,2963        |   |
|                          |               | Bojo Baru   | 9             | 2         | 1         | 0         | 12         | 8  | 88,9        | 2         | 100            | 1         | 100,0        | -         | #DIV/0!        | 11         | 91,6667        |   |
| <b>JUMLAH (KAB/KOTA)</b> |               |             | <b>228</b>    | <b>57</b> | <b>12</b> | <b>19</b> | <b>316</b> | <b>212</b>   | <b>93,0</b> | <b>50</b> | <b>87,7193</b> | <b>12</b> | <b>100,0</b> | <b>15</b> | <b>78,9474</b> | <b>289</b> | <b>91,4557</b> |   |

Sumber: Bidang Pelayanan Kesehatan Masyarakat Dinas Kesehatan Kabupaten Barru Tahun 2024

TABEL 84

**PERSENTASE TEMPAT PENGELOLAAN PANGAN (TPP) YANG MEMENUHI SYARAT KESEHATAN MENURUT KECAMATAN  
KABUPATEN/KOTA BARRU  
TAHUN 2024**

| NO                       | KECAMATAN     | PUSKESMAS   | JASA BOGA |           |              | RESTORAN  |          |                | TPP TERTENTU |          |                | DEPOT AIR MINUM |           |              | RUMAH MAKAN |            |              | KELOMPOK GERAI PANGAN JAJANAN |           |              | SENTRA PANGAN JAJANAN/KANTIN |           |              | TPP MEMENUHI SYARAT |                     |              |
|--------------------------|---------------|-------------|-----------|-----------|--------------|-----------|----------|----------------|--------------|----------|----------------|-----------------|-----------|--------------|-------------|------------|--------------|-------------------------------|-----------|--------------|------------------------------|-----------|--------------|---------------------|---------------------|--------------|
|                          |               |             | TERDAFTAR | LAIK HSP  |              | TERDAFTAR | LAIK HSP |                | TERDAFTAR    | LAIK HSP |                | TERDAFTAR       | LAIK HSP  |              | TERDAFTAR   | LAIK HSP   |              | TERDAFTAR                     | LAIK HSP  |              | TERDAFTAR                    | LAIK HSP  |              | TERDAFTAR           | TTP Memenuhi Syarat |              |
|                          |               |             |           | JUMLAH    | %            |           | JUMLAH   | %              |              | JUMLAH   | %              |                 | JUMLAH    | %            |             | JUMLAH     | %            |                               | JUMLAH    | %            |                              | JUMLAH    | %            |                     | JUMLAH              | %            |
| 1                        | Pujananting   | Pujananting | 0         | 0         | #DIV/0!      | 0         | 0        | #DIV/0!        | 0            | 0        | #DIV/0!        | 1               | 1         | 100,00       | 0           | 0          | #DIV/0!      | 10                            | 0         | 0,00         | 2                            | 0         | 0,00         | 13                  | 1                   | 7,69         |
|                          |               | Doi-Doi     | 3         | 2         | 66,67        | 0         | 0        | #DIV/0!        | 0            | 0        | #DIV/0!        | 2               | 0         | 0,00         | 6           | 2          | 33,33        | 0                             | 0         | #DIV/0!      | 0                            | 0         | #DIV/0!      | 11                  | 4                   | 36,36        |
| 2                        | Tanete Riaja  | Ralla       | 0         | 0         | #DIV/0!      | 0         | 0        | #DIV/0!        | 0            | 0        | #DIV/0!        | 0               | 0         | #DIV/0!      | 6           | 0          | 0            | 19                            | 0         | 0,00         | 11                           | 0         | 0,00         | 36                  | 0                   | 0,00         |
|                          |               | Lisu        | 0         | 0         | #DIV/0!      | 0         | 0        | #DIV/0!        | 0            | 0        | #DIV/0!        | 4               | 4         | 100,00       | 10          | 5          | 50           | 6                             | 4         | 66,67        | 0                            | 0         | #DIV/0!      | 20                  | 13                  | 65,00        |
| 3                        | Tanete Rilau  | Pancana     | 0         | 0         | #DIV/0!      | 0         | 0        | #DIV/0!        | 0            | 0        | #DIV/0!        | 8               | 2         | 25,00        | 18          | 8          | 44,44        | 13                            | 8         | 61,54        | 6                            | 3         | 50,00        | 45                  | 21                  | 46,67        |
|                          |               | Pekkae      | 0         | 0         | #DIV/0!      | 0         | 0        | #DIV/0!        | 0            | 0        | #DIV/0!        | 7               | 7         | 100,00       | 25          | 16         | 64           | 23                            | 9         | 39,13        | 0                            | 0         | #DIV/0!      | 55                  | 32                  | 58,18        |
| 4                        | Barru         | Palakka     | 0         | 0         | #DIV/0!      | 0         | 0        | #DIV/0!        | 0            | 0        | #DIV/0!        | 5               | 0         | 0,00         | 0           | 0          | #DIV/0!      | 0                             | 0         | #DIV/0!      | 0                            | 0         | #DIV/0!      | 5                   | 0                   | 0,00         |
|                          |               | Padongko    | 12        | 10        | 83,33        | 0         | 0        | #DIV/0!        | 0            | 0        | #DIV/0!        | 30              | 25        | 83,33        | 45          | 34         | 75,56        | 64                            | 62        | 96,88        | 17                           | 17        | 100,00       | 168                 | 148                 | 88,10        |
| 5                        | Balusu        | Madello     | 0         | 0         | #DIV/0!      | 0         | 0        | #DIV/0!        | 0            | 0        | #DIV/0!        | 8               | 8         | 100,00       | 14          | 14         | 100          | 0                             | 0         | #DIV/0!      | 0                            | 0         | #DIV/0!      | 22                  | 22                  | 100,00       |
| 6                        | Soppeng Riaja | Mangkoso    | 0         | 0         | #DIV/0!      | 0         | 0        | #DIV/0!        | 0            | 0        | #DIV/0!        | 8               | 3         | 37,50        | 24          | 14         | 58,33        | 5                             | 1         | 20,00        | 12                           | 7         | 58,33        | 49                  | 25                  | 51,02        |
| 7                        | Mallusetasi   | Palanro     | 0         | 0         | #DIV/0!      | 0         | 0        | #DIV/0!        | 0            | 0        | #DIV/0!        | 7               | 7         | 100,00       | 7           | 7          | 100          | 0                             | 0         | #DIV/0!      | 26                           | 26        | 100,00       | 40                  | 40                  | 100,00       |
|                          |               | Bojo Baru   | 4         | 2         | 50           | 0         | 0        | #DIV/0!        | 0            | 0        | #DIV/0!        | 3               | 3         | 100,00       | 5           | 5          | 100          | 0                             | 0         | #DIV/0!      | 20                           |           | 0,00         | 32                  | 10                  | 31,25        |
| <b>JUMLAH (KAB/KOTA)</b> |               |             | <b>19</b> | <b>14</b> | <b>73,68</b> | <b>0</b>  | <b>0</b> | <b>#DIV/0!</b> | <b>0</b>     | <b>0</b> | <b>#DIV/0!</b> | <b>83</b>       | <b>60</b> | <b>72,29</b> | <b>160</b>  | <b>105</b> | <b>65,63</b> | <b>140</b>                    | <b>84</b> | <b>60,00</b> | <b>94</b>                    | <b>53</b> | <b>56,38</b> | <b>496</b>          | <b>316</b>          | <b>63,71</b> |

Sumber: Bidang Pelayanan Kesehatan Masyarakat Dinas Kesehatan Kabupaten Barru Tahun 2024